

































**TELECONFERÊNCIA
DE RESULTADOS
1T15**

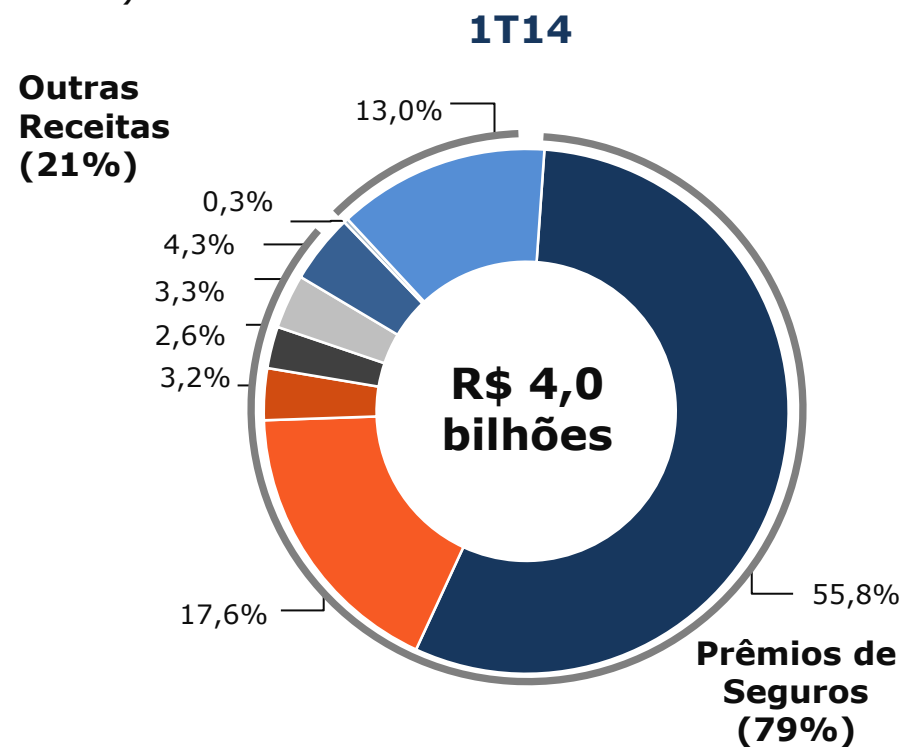
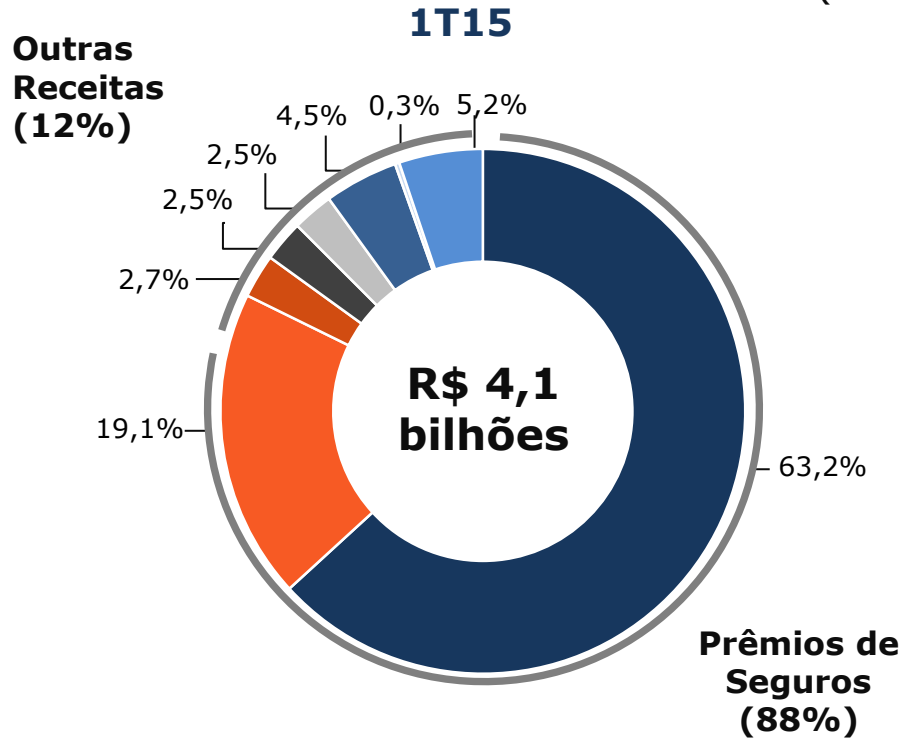

SulAmérica

RECEITA CONSOLIDADA – 1T15

(R\$ milhões)	1T15	1T14	YoY	4T14	QoQ
 Saúde e Odontológico	2.591,5	2.250,3	 15,2%	2.566,8	 1,0 %
 Automóveis	782,4	708,6	 10,4%	714,8	 9,4%
 Outros Ramos Elementares	110,5	128,4	 -14,0%	115,5	 -4,3%
 Vida e Acidentes Pessoais	103,9	103,7	 0,2%	108,1	 -3,8%
PRÊMIOS DE SEGUROS	3.588,3	3.191,0	 12,5%	3.505,1	 2,4%
 Previdência (contribuições)	103,5	134,9	 -23,3%	120,6	 -14,2%
 Planos Administrados de Pós Pagamento (faturamento)	186,5	171,9	 8,5%	194,9	 -4,4%
 Gestão de Ativos (taxas de adm. e performance)	10,9	11,0	 -0,3%	14,3	 -23,6%
 Capitalização (arrecadações)	211,7	525,5	 -59,7%	403,1	 -47,5%
OUTRAS RECEITAS	512,5	843,2	 -39,2%	732,9	 -30,1%
TOTAL	4.100,9	4.034,2	 1,7%	4.238,0	 -3,2%

RECEITA CONSOLIDADA – 1T15

Receita Total Consolidada (% do total)



■ Saúde e Odonto
 ■ Auto
 ■ ORE
 ■ Vida
 ■ Previdência
 ■ ASO
 ■ Gestão de Ativos
 ■ Capitalização

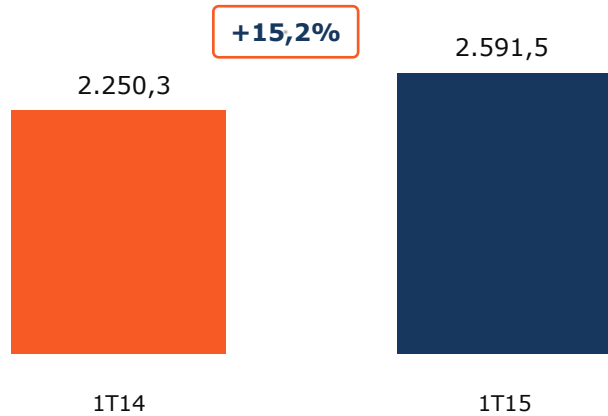
DESTAQUES – 1T15

(R\$ milhões)	1T15	1T14	YoY	Δ	4T14	QoQ	Δ
Prêmios de Seguros	3.588,3	3.191,0	▲	12,5%	3.505,1	▲	2,4%
Sinistralidade (%)	77,5%	77,5%	—	0,0 p.p.	67,3%	▼	-10,1 p.p.
Despesas Admin. (%)	8,5%	9,0%	▲	0,5 p.p.	9,7%	▲	1,2 p.p.
Índ. Combinado (%)	101,1%	101,9%	▲	0,8 p.p.	93,4%	▼	-7,7 p.p.
Resultado Financeiro	178,5	157,0	▲	13,7%	159,9	▲	11,6%
Lucro Líquido (após participação de não controladores)	101,4	80,7	▲	25,7%	294,6	▼	-65,6%
ROAE ⁽¹⁾ (%)	14,7%	15,3%	▼	-0,6 p.p.	14,4%	▲	0,3 p.p.

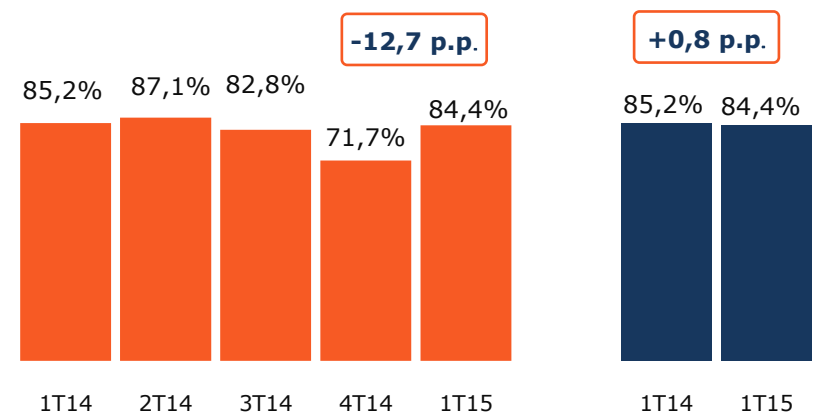
(1) ROAE = Lucro Líquido (últimos 12 meses) / Média Patrimônio Líquido

SAÚDE E ODONTOLÓGICO

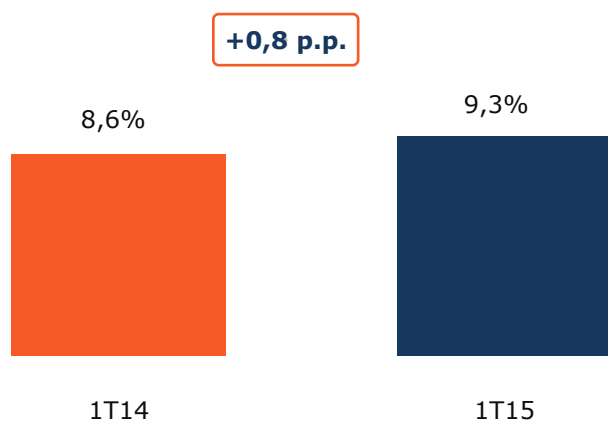
Prêmios de Seguros (R\$ milhões)



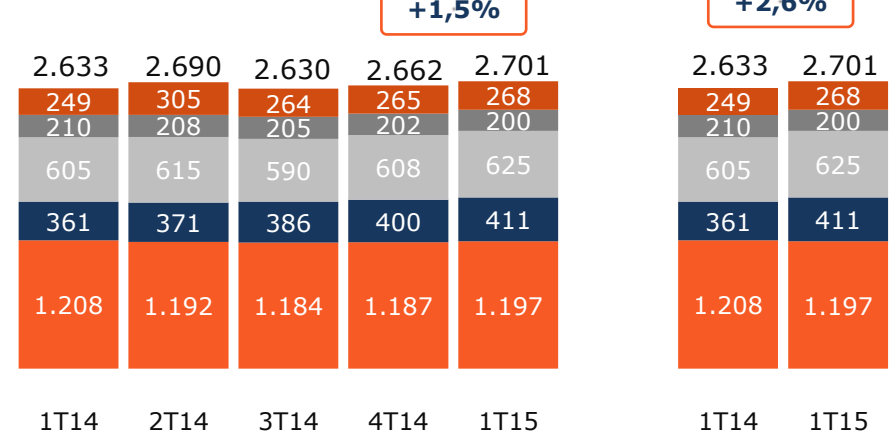
Sinistralidade (% dos prêmios ganhos)



Margem Bruta (% dos prêmios ganhos)



Membros (Milhares)

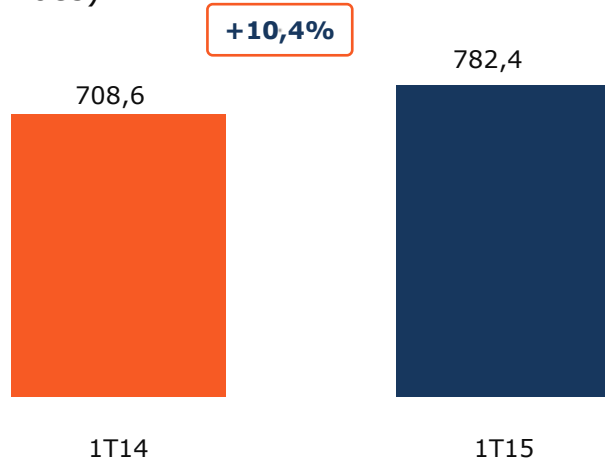


■ Corporativo ■ PME ■ Odontológico ■ Individual ■ Administrado

AUTOMÓVEIS

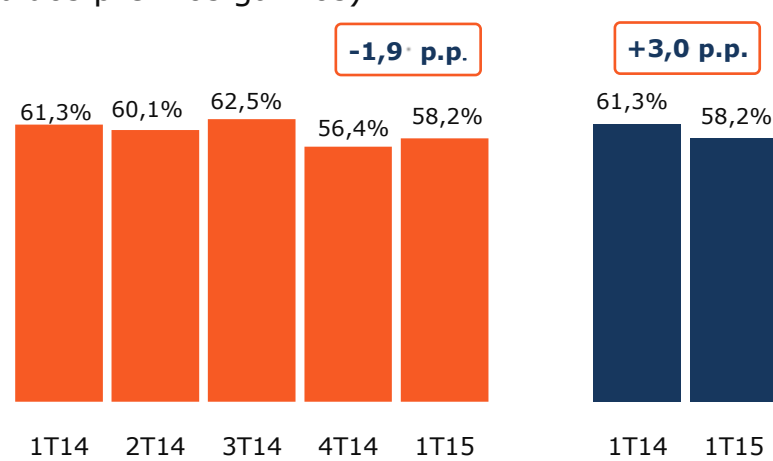
Prêmios de Seguros

(R\$ milhões)



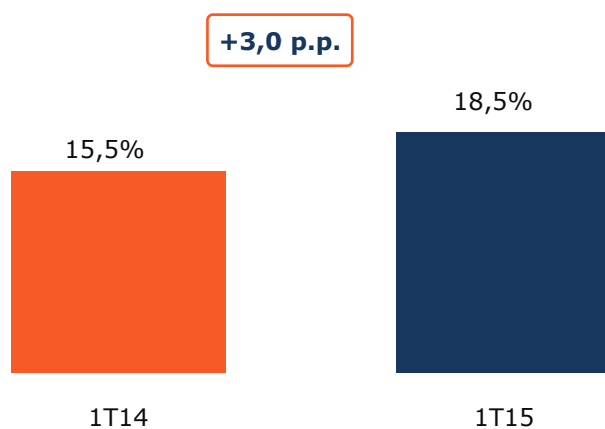
Sinistralidade

(% dos prêmios ganhos)



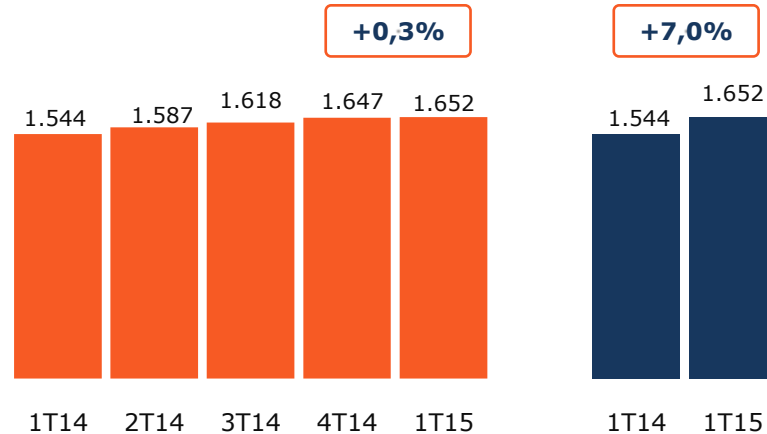
Margem Bruta

(% dos prêmios ganhos)



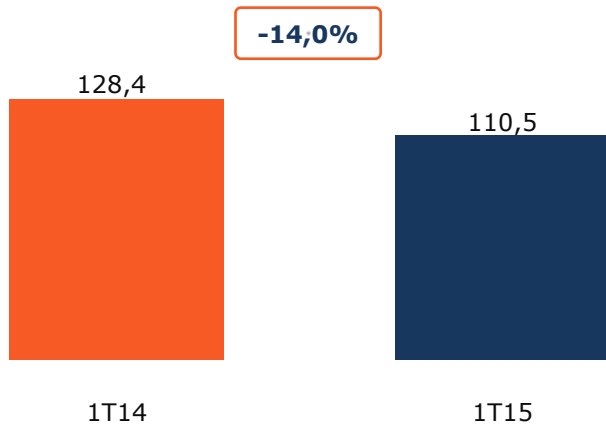
Frota segurada

(Veículos - milhares)

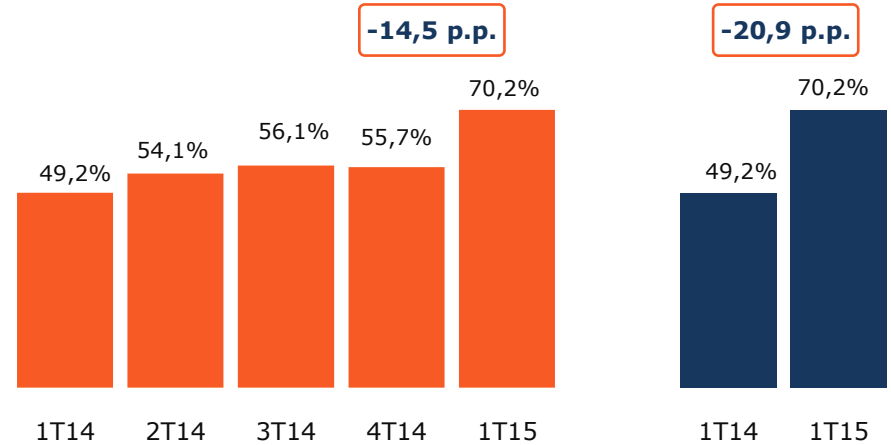


OUTROS RAMOS ELEMENTARES

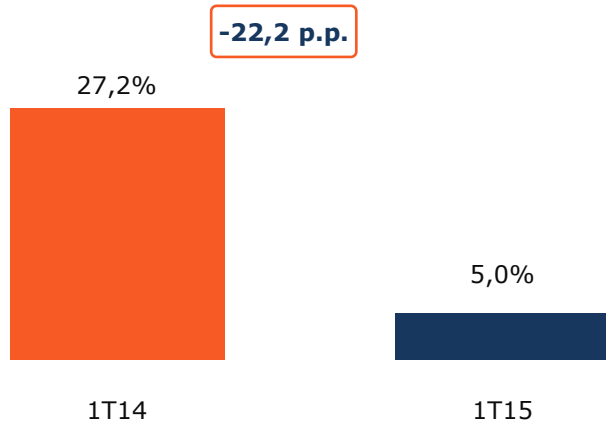
Prêmios de Seguros (R\$ milhões)



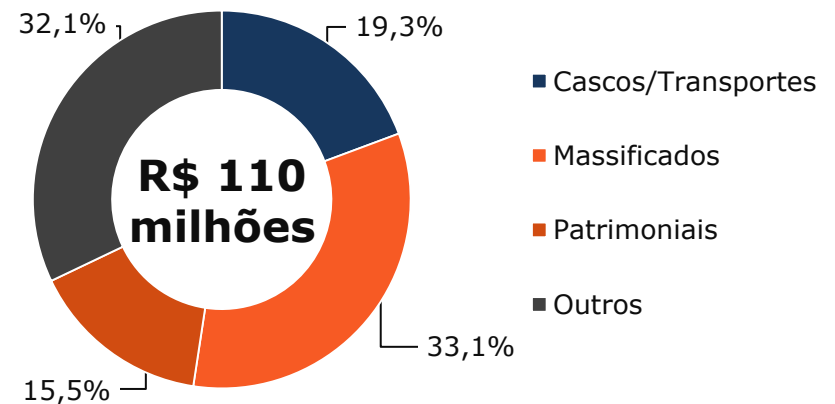
Sinistralidade (% dos prêmios ganhos)



Margem Bruta (% dos prêmios ganhos)

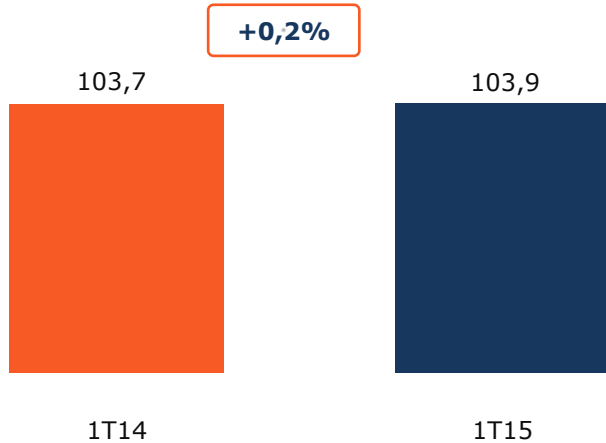


Portfólio (% dos prêmios - 1T15)

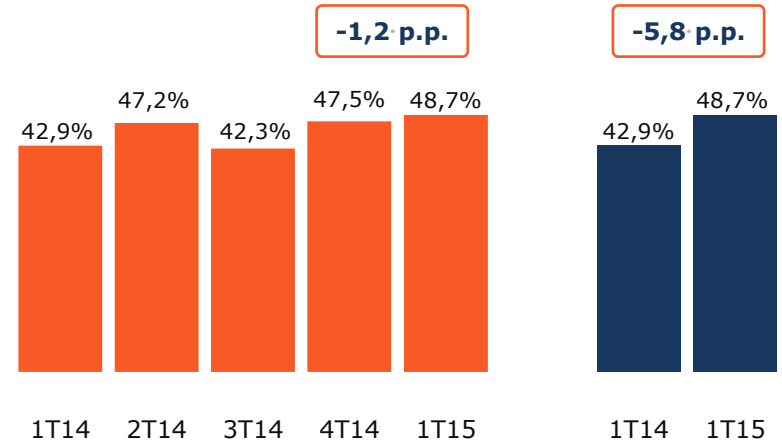


VIDA E ACIDENTES PESSOAIS

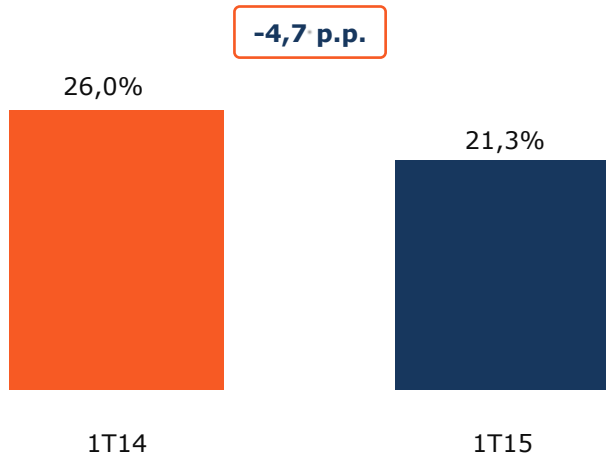
Prêmios de Seguros (R\$ milhões)



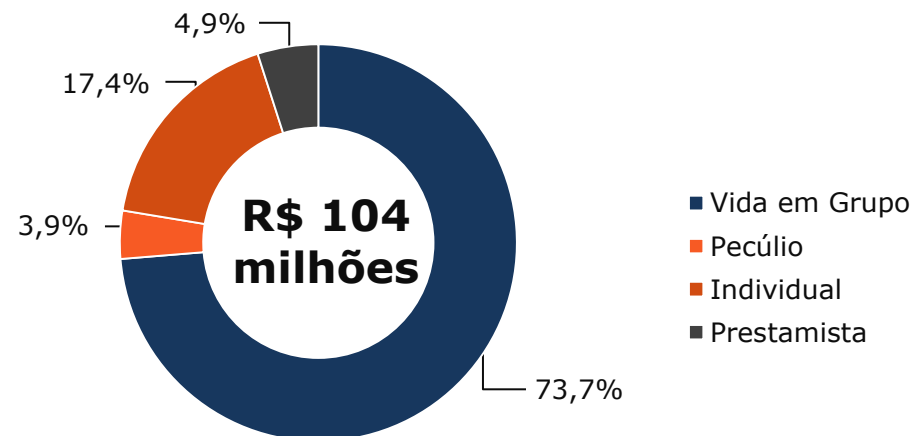
Sinistralidade (% dos prêmios ganhos)



Margem Bruta (% dos prêmios ganhos)

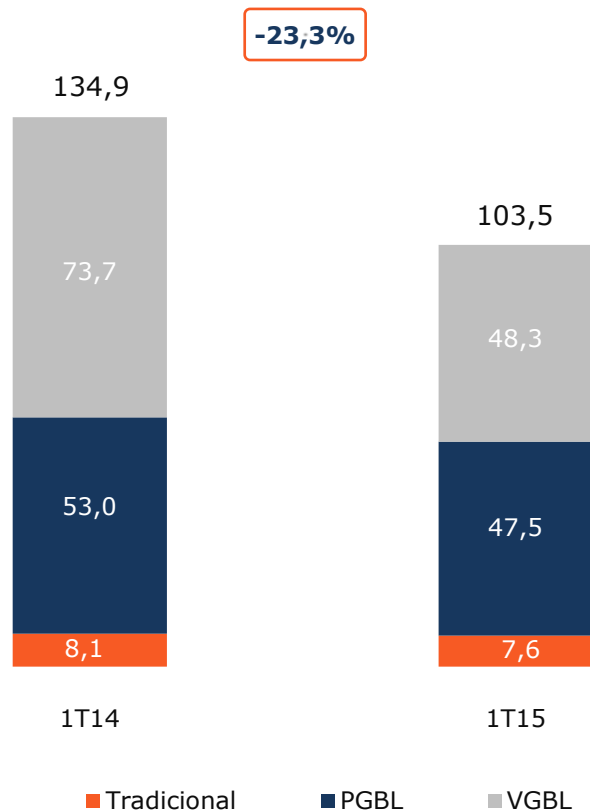


Portfólio (% dos prêmios - 1T15)

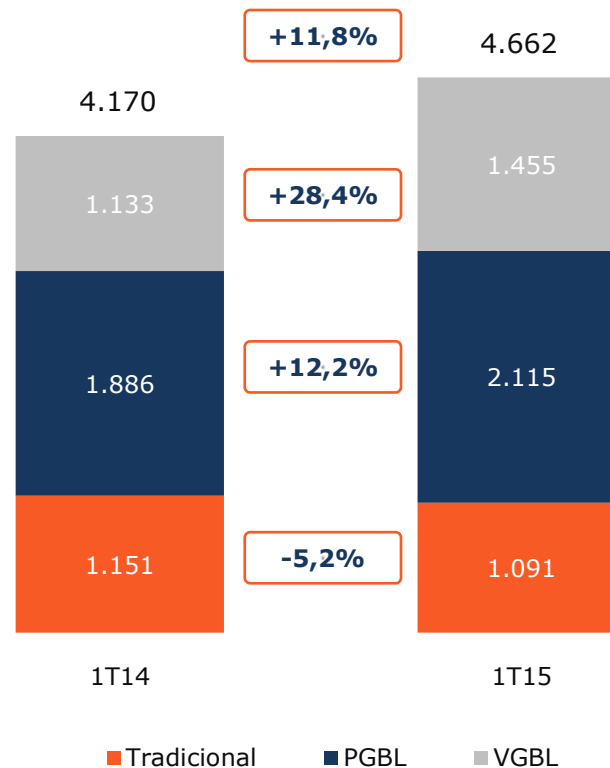


PREVIDÊNCIA

Rendas de contribuição de previdência
(R\$ milhões)

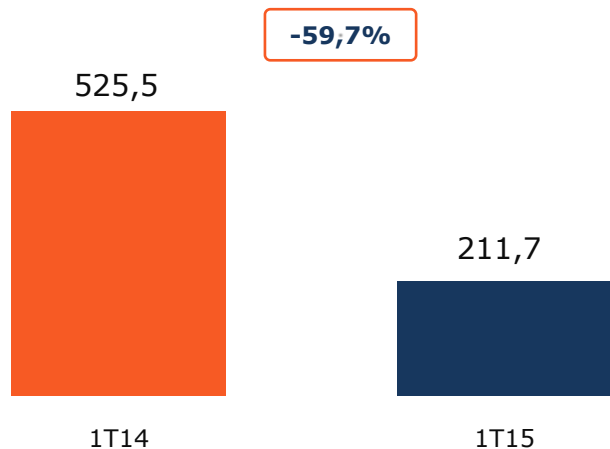


Reservas de previdência
(R\$ milhões)

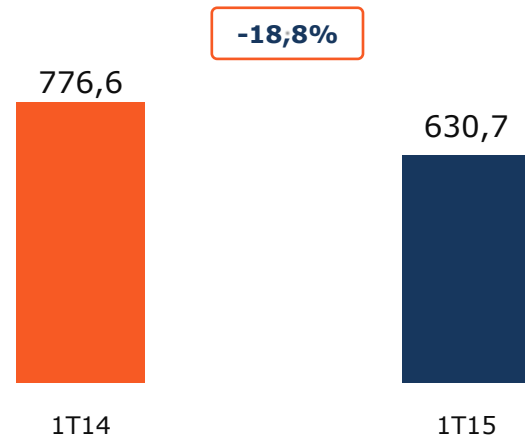


CAPITALIZAÇÃO

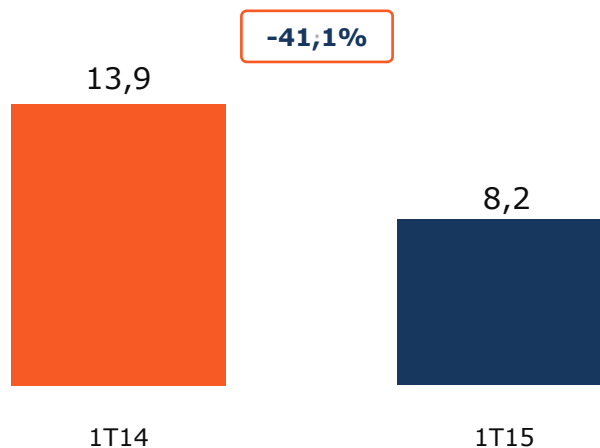
Arrecadação (R\$ milhões)



Reservas (R\$ milhões)



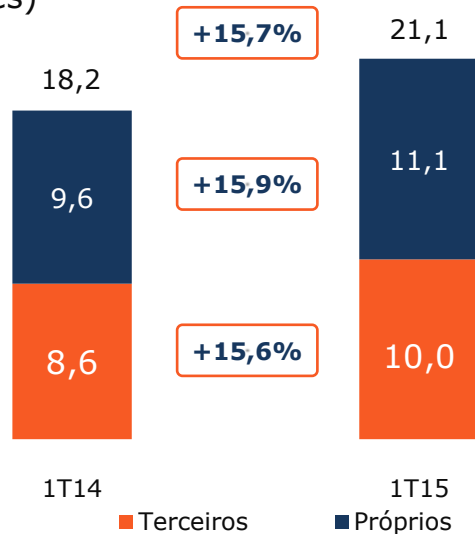
Resultado operacional (R\$ milhões)



GESTÃO DE ATIVOS

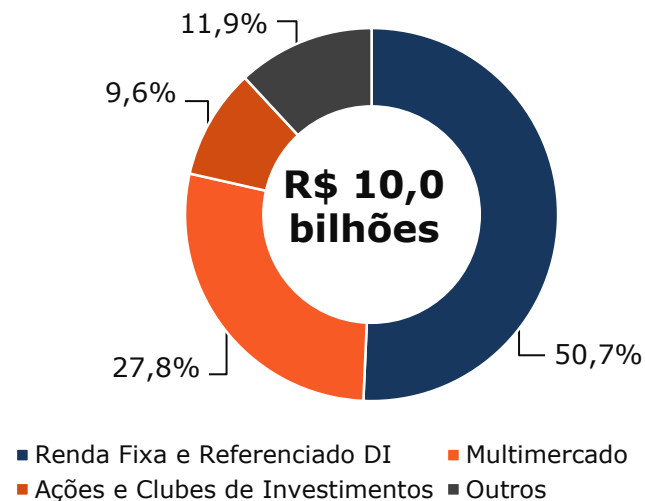
Volume de ativos administrados

(R\$ bilhões)



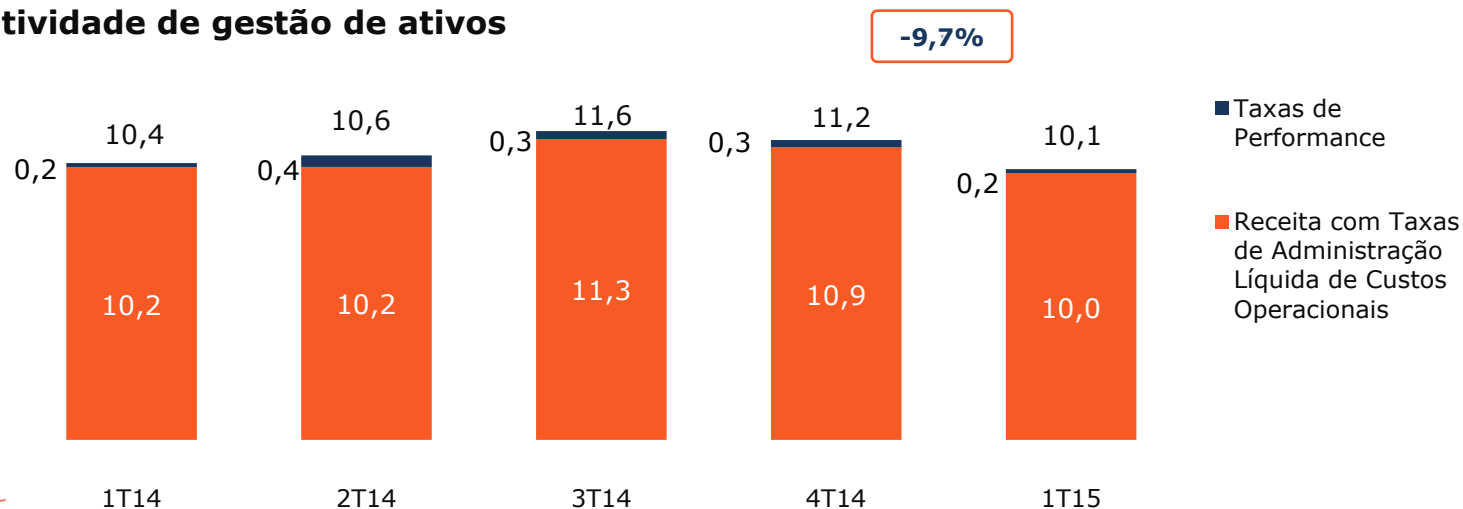
Alocação de recursos de terceiros

(% dos ativos administrados - 1T15)



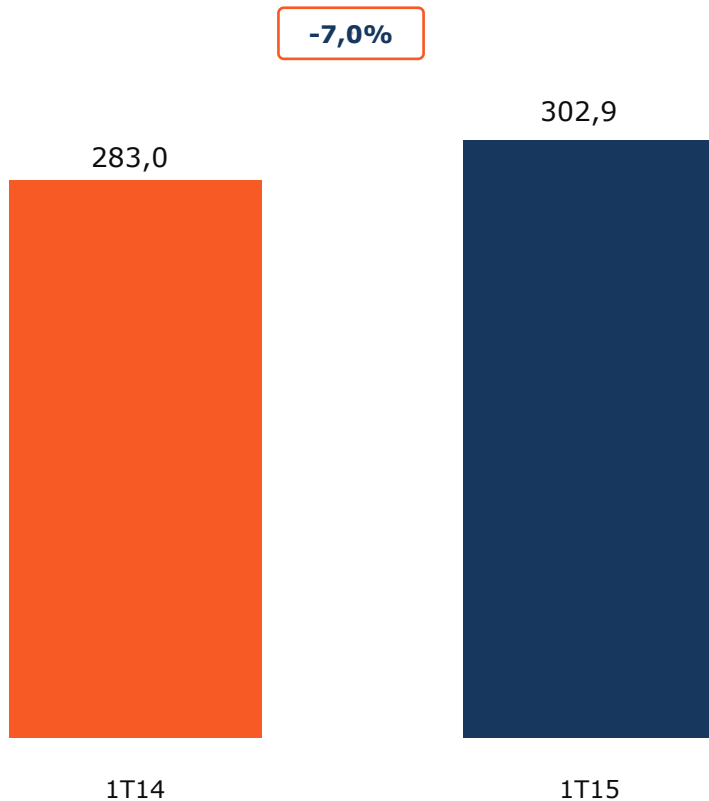
Resultado da atividade de gestão de ativos

(R\$ milhões)

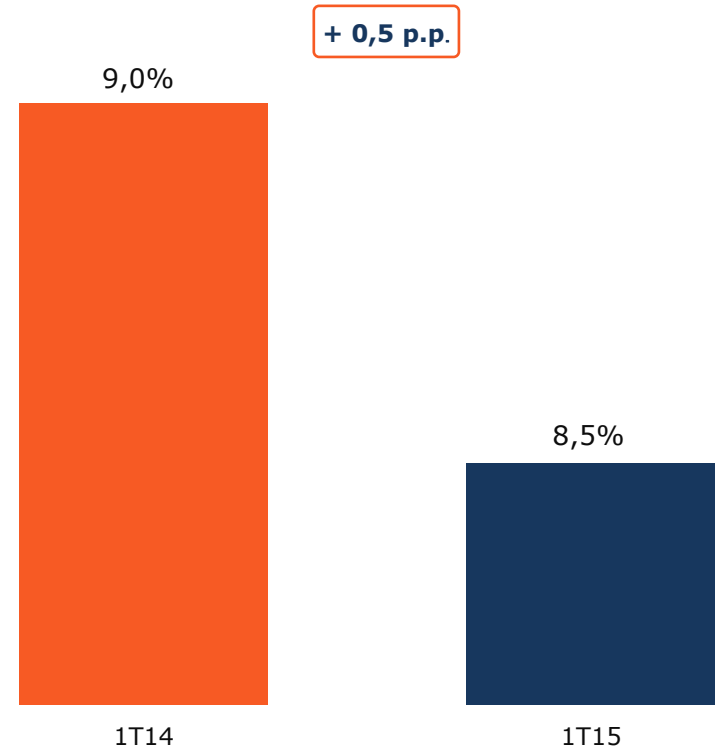


DESPESAS ADMINISTRATIVAS

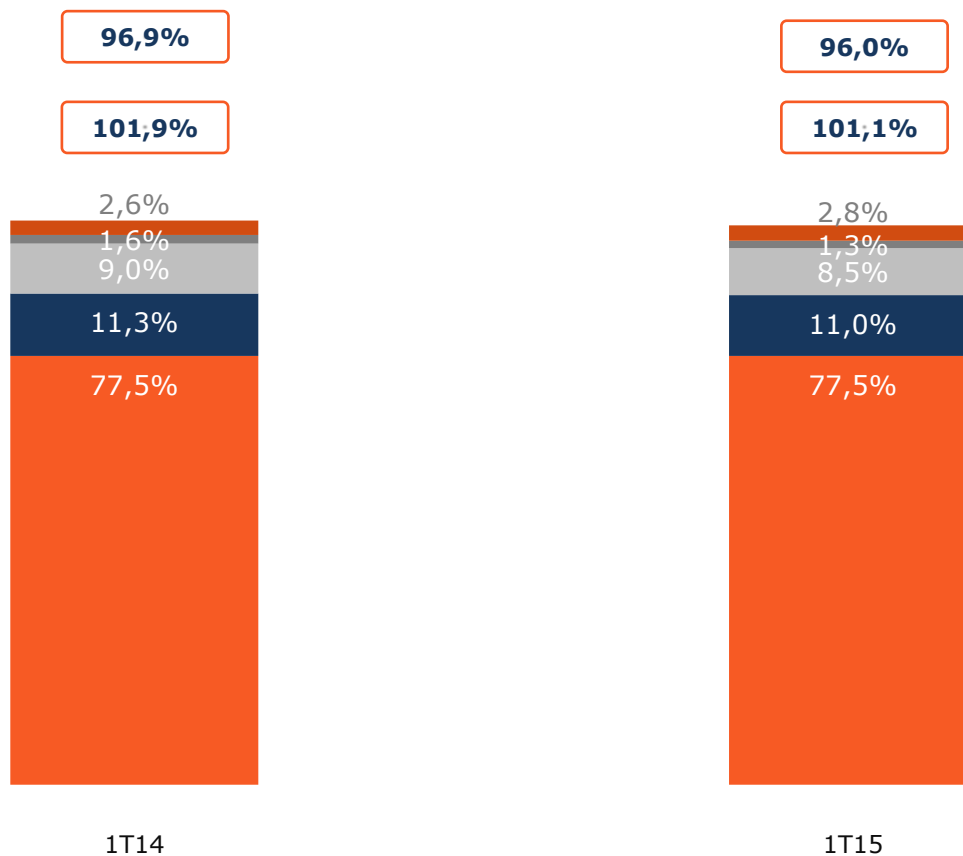
Despesas administrativas
(R\$ milhões)



Índice de despesas administrativas
(% dos prêmios retidos)



ÍNDICE COMBINADO E COMBINADO AMPLIADO



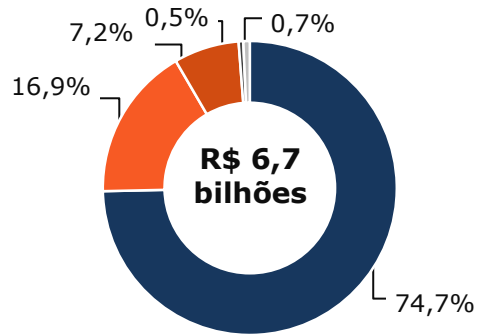
Índice Combinado Ampliado

Índice Combinado

■ Sinistralidade
 ■ Custos de Aquisição
 ■ Despesas Administrativas
 ■ Despesas com Tributos
 ■ Outras Receitas e Despesas Operacionais

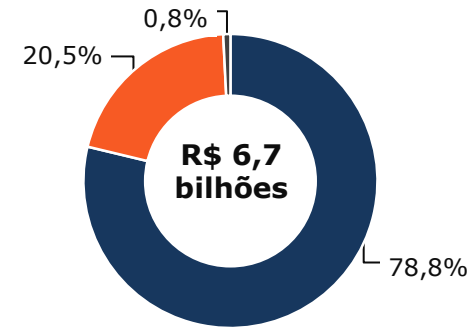
PORTFÓLIO DE INVESTIMENTOS

Estratégia de investimentos (Ex-previdência)



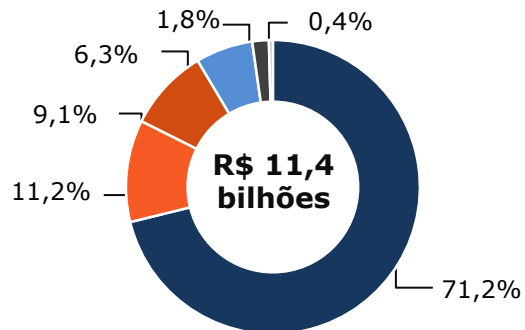
■ Selic/CDI ■ IPCA ■ Pré-fixado ■ Ações ■ Outros

Alocação de investimentos (Ex-previdência)



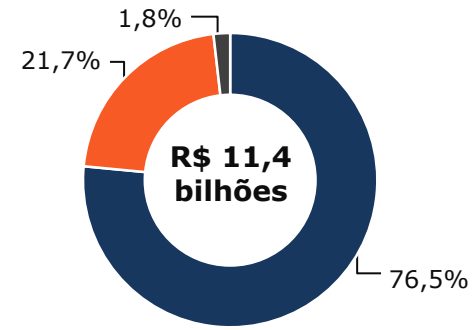
■ Títulos Públicos ■ Títulos Privados ■ Ações

Estratégia de investimentos (Total da carteira)



■ Selic/CDI ■ IPCA ■ IGPM ■ Pré-fixado ■ Ações ■ Outros

Alocação de investimentos (Total da carteira)



■ Títulos Públicos ■ Títulos Privados ■ Ações

Esta apresentação inclui declarações que podem representar expectativas sobre eventos ou resultados futuros de acordo com a regulamentação de valores mobiliários do Brasil. Estas declarações estão baseadas em certas suposições e análises feitas pela SulAmérica ("Companhia"), representando exclusivamente expectativas de sua administração em relação ao futuro do negócio e ao contínuo acesso a recursos para financiar o plano de negócios da Companhia. Entretanto, os resultados reais da Companhia e de suas controladas podem diferir significativamente daqueles indicados ou implícitos nestas declarações de expectativas sobre eventos ou resultados futuros. Tais considerações futuras dependem, substancialmente, de mudanças nas condições de mercado, regras governamentais, pressões da concorrência, do desempenho do setor e da economia brasileira, entre outros fatores, além dos riscos apresentados nos documentos de divulgação arquivados pela SulAmérica e estão, portanto, sujeitas a mudança sem aviso prévio.

As informações contidas nesta apresentação não foram independentemente verificadas. Nenhuma decisão de investimento deve se basear na validade, precisão, ou totalidade das informações ou opiniões contidas nesta apresentação. Nenhum dos assessores da Companhia ou suas respectivas afiliadas ou representantes terão qualquer responsabilidade por quaisquer perdas que possam surgir como resultado da utilização do conteúdo desta apresentação.

Esta apresentação e seu conteúdo são de propriedade da Companhia e, portanto, não devem ser reproduzidas ou disseminadas em sua totalidade ou parcialmente, sem o consentimento da SulAmérica.



Fale com RI: +55 (21) 2506-9111
ri@sulamerica.com.br
www.sulamerica.com.br/ri