

Divulgação de Resultados 2008

27 de fevereiro de 2009

SulAmérica

associada ao **ING** 














Índice de Ações com Governança Corporativa Diferenciada **IGC**

Índice de Ações com Tag Along Diferenciado **ITAG**



abrasca
companhia associada

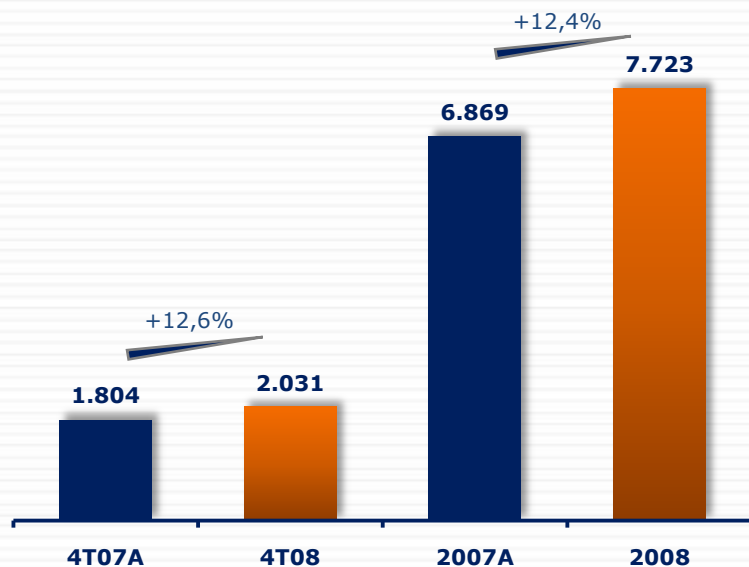
SulAmérica: destaques dos resultados

	4T08	4T08/4T07	2008	2008/2007
Lucro líquido (R\$ milhões)	R\$88,0	 27,8%	R\$381,8	 12,5%
ROAE	15,5%	 18,4 p.p.	18,0%	 5,6 p.p.
Prêmios de seguros (R\$ bilhões)	R\$2,0	 12,6%	R\$7,7	 12,4%
Índice combinado	98,6%	 3,6 p.p.	98,4%	 0,6 p.p.
Resultado dos investimentos (R\$ milhões)	R\$147,8	 6,6%	R\$606,4	 1,0%
Rentabilidade média dos investimentos (% do CDI)	79,0%	 30,4 p.p.	93,6%	 30,2 p.p.

Números recorrentes quando aplicável

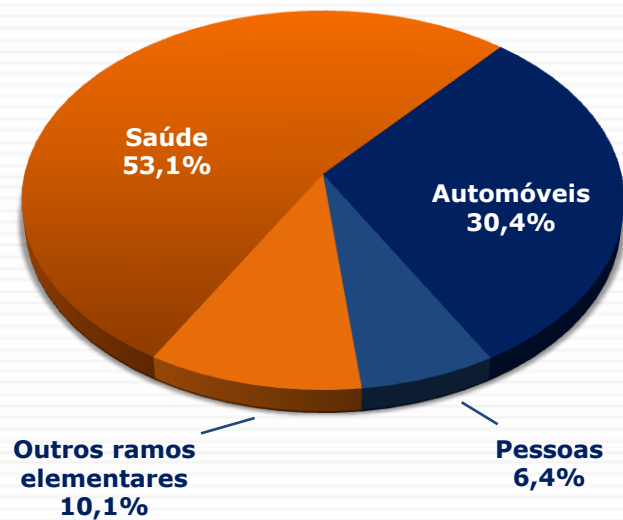
Prêmios de seguros crescem 12,6% no 4T08. Crescimento em 2008 é de 12,4%.

Prêmios de seguros | R\$ milhões



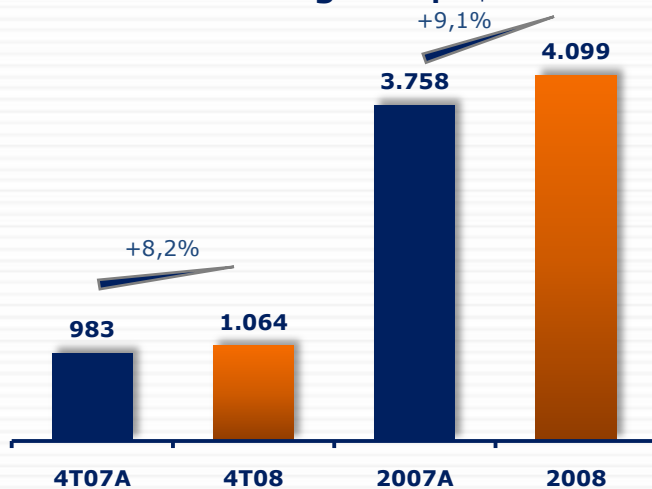
Prêmios de seguros 2008

Total | R\$7.723 milhões



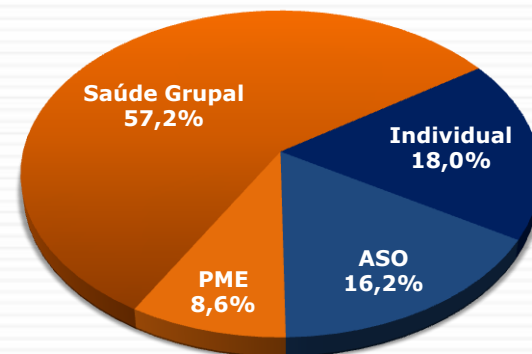
Seguro saúde cresce 9,1% e alcança R\$4,1 bilhão em 2008.

Prêmios de seguros | R\$ milhões

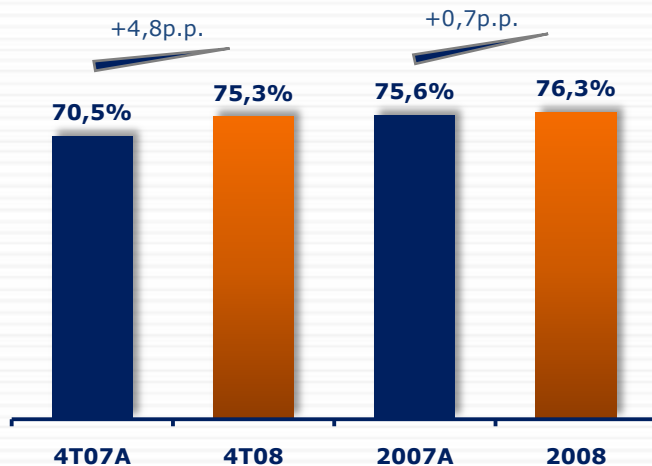


Beneficiários 4T08

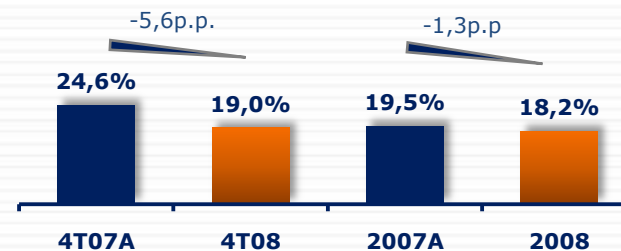
Total | 1,7 milhão de beneficiários



Índice de sinistralidade | %

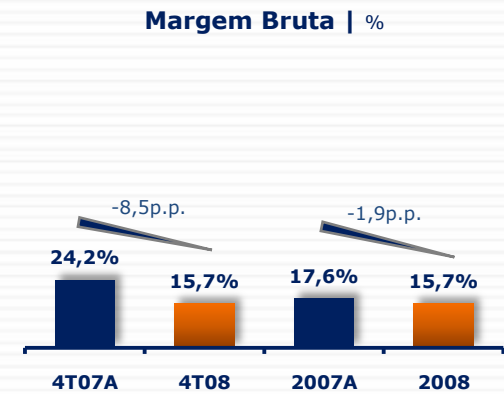
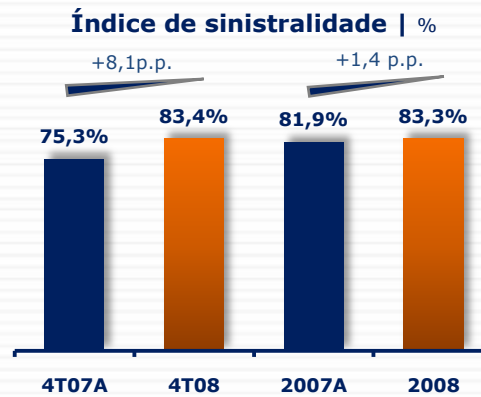
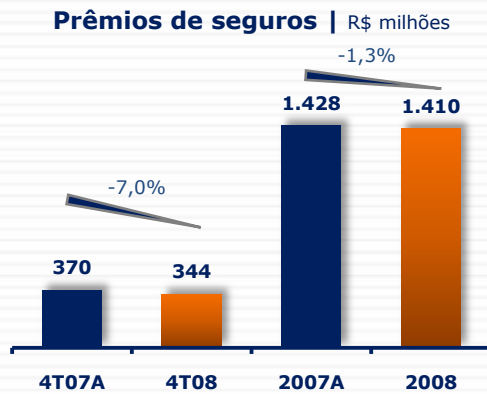


Margem bruta | %

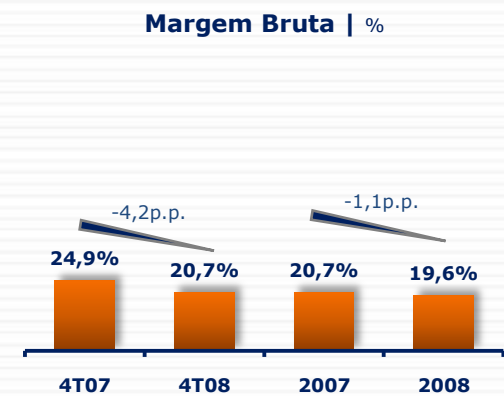
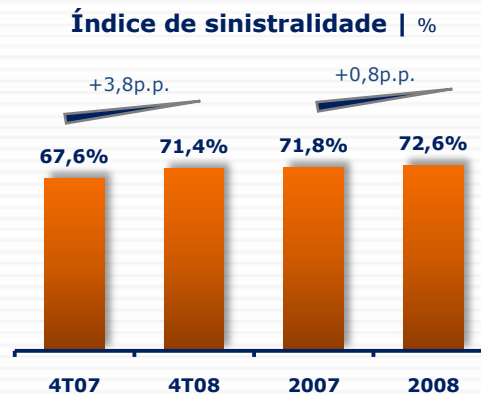
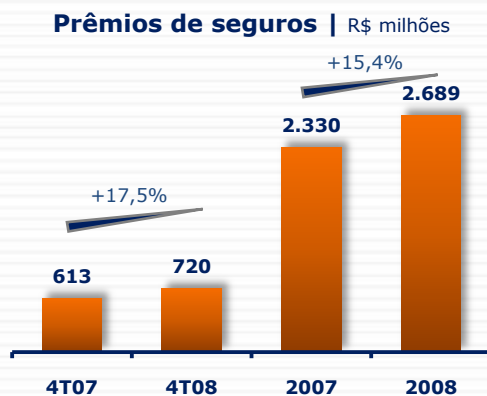


Saúde grupal 35,5% do total de prêmios cresce, 15,4%.

Individual

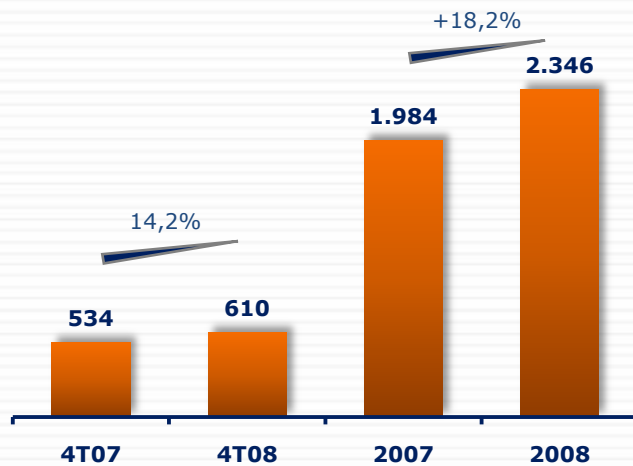


Grupal

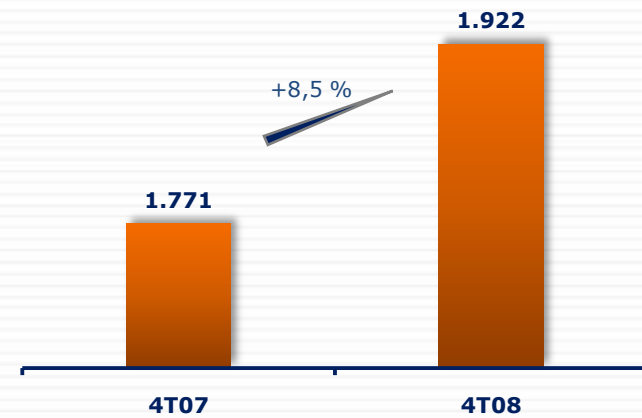


Seguros de automóveis observa crescimento de prêmios de 18,2%.

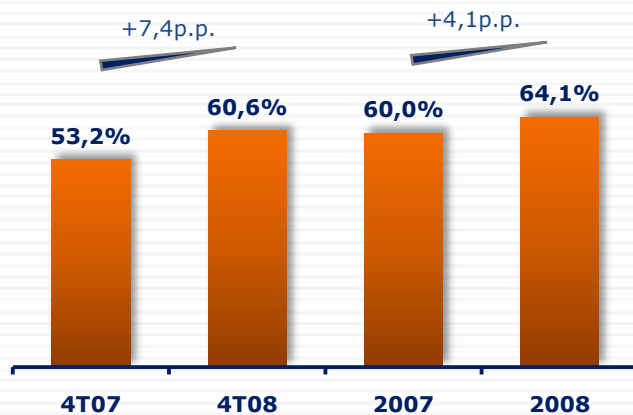
Prêmios de seguros | R\$ milhões



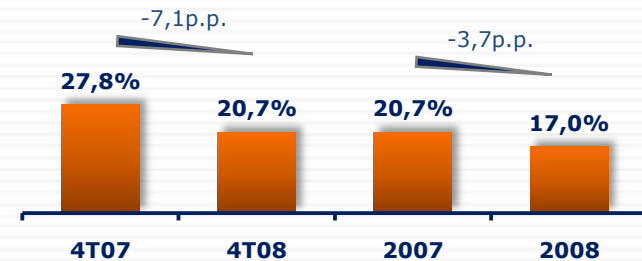
Frota segurada milhões de veículos



Índice de sinistralidade | %

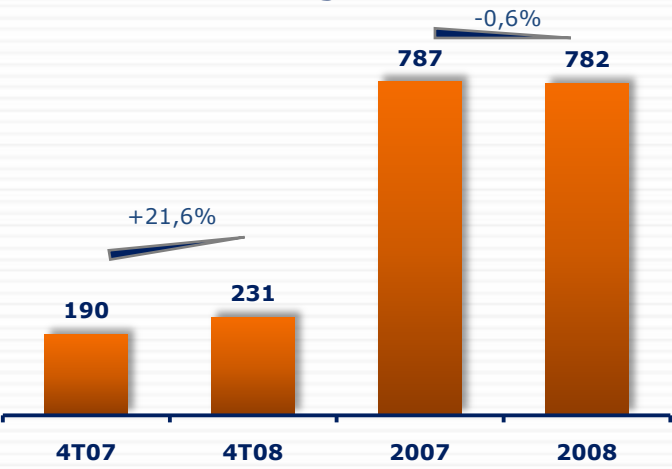


Margem bruta | %



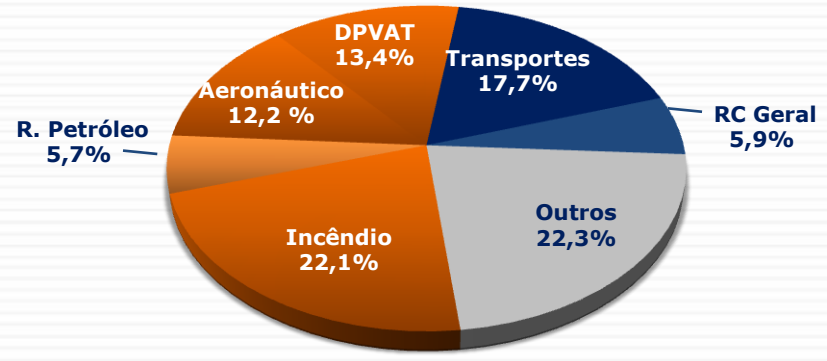
Outros ramos elementares crescem 21,6% no 4T08.

Prêmios de seguros | R\$ milhões

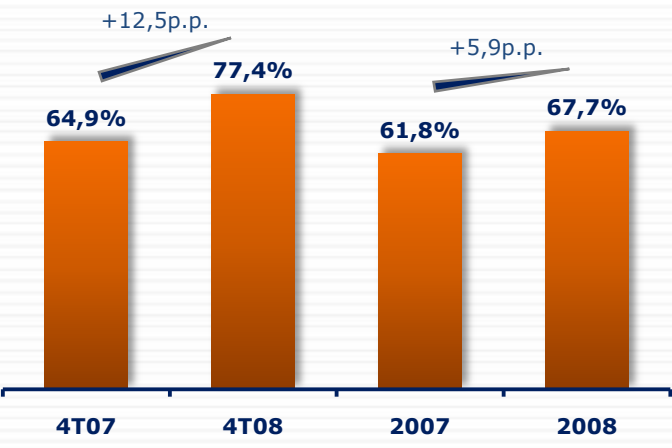


Composição do segmento 2008

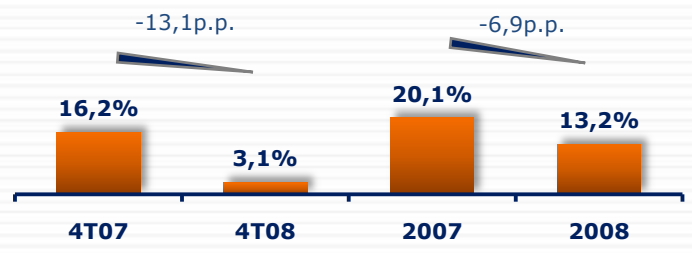
Total | R\$782,0 milhões



Índice de sinistralidade | %

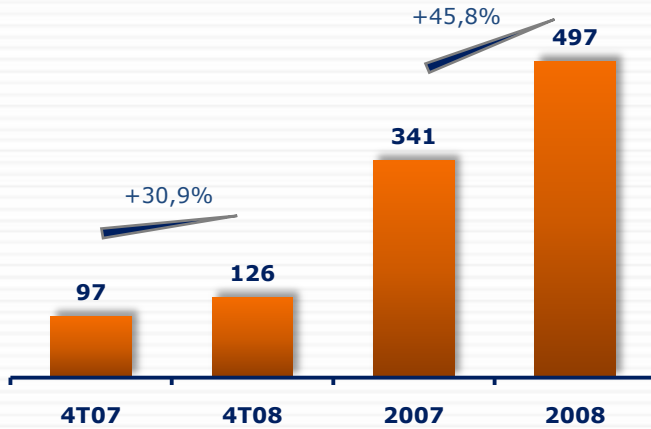


Margem bruta | %

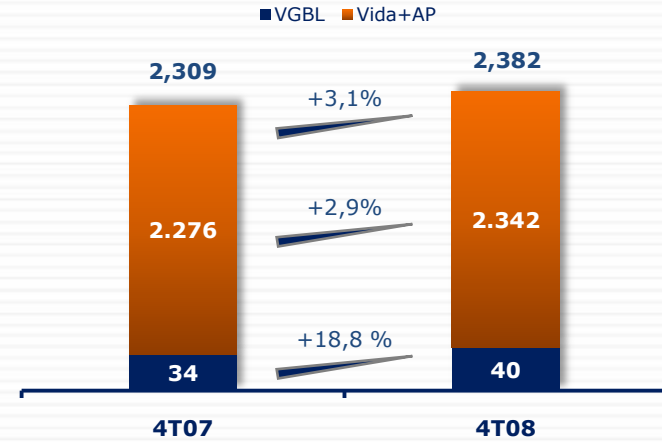


Segmento de pessoas apresenta expressivo crescimento de 45,8% em 2008.

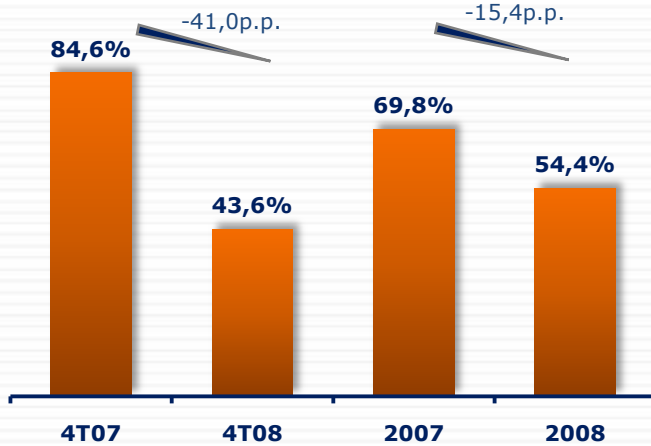
Prêmios de seguros | R\$ milhões



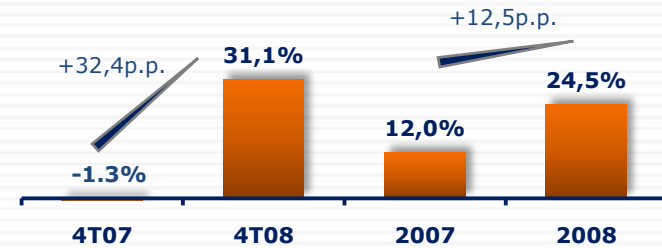
Segurados | mil



Índice de sinistralidade | %



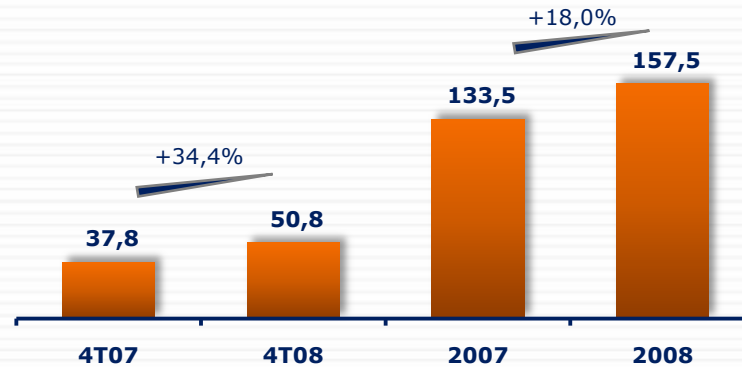
Margem bruta | %



Ativos sob administração crescem 4,2% para R\$12 bilhões em 2008.

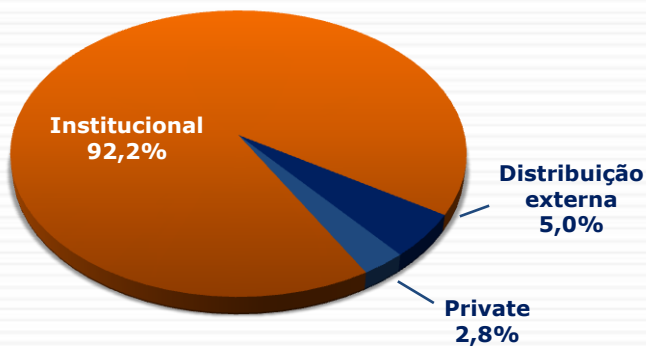
Previdência

Rendas da contribuição | R\$ milhões

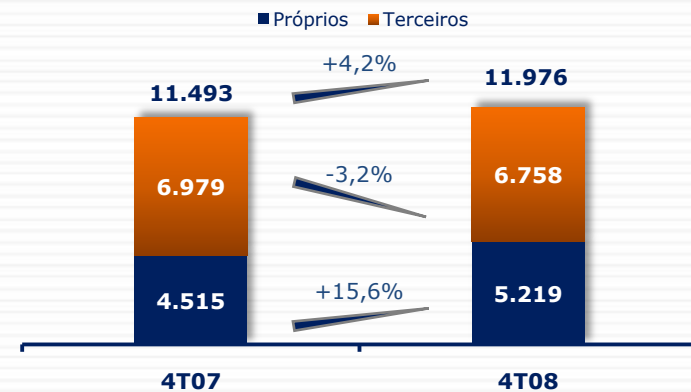


Administração de recursos

Ativos de terceiros | 2008



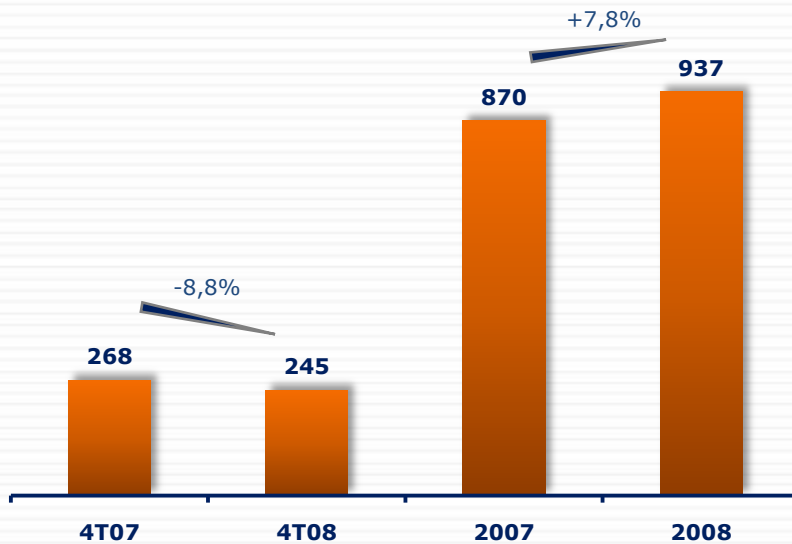
Ativos administrados | R\$ milhões



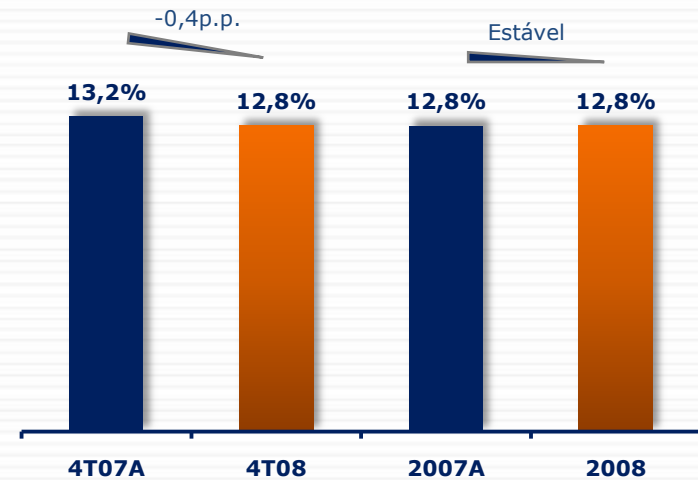
Fonte: ANBID

Despesas administrativas permanecem estáveis em relação a prêmios retidos em 2008.

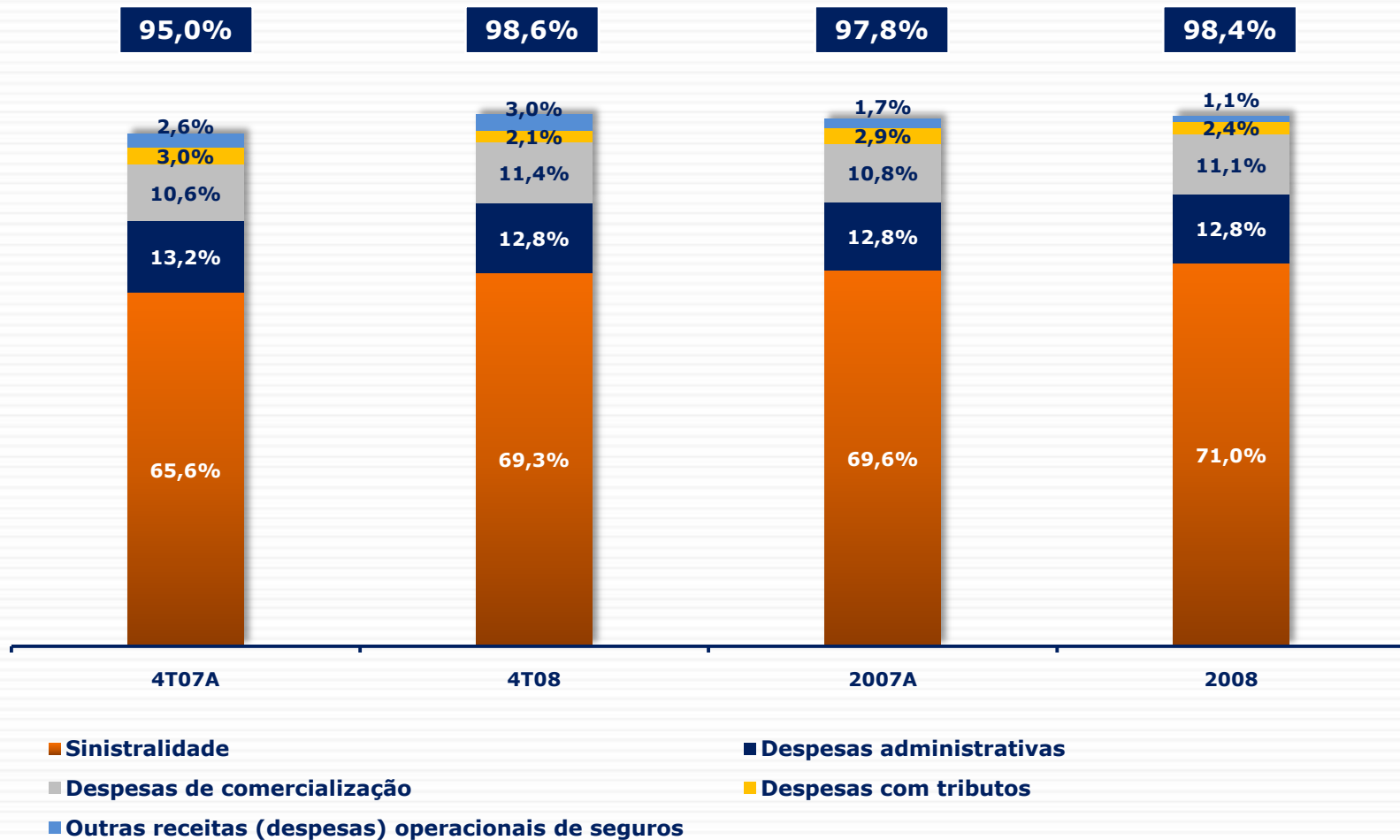
Despesas administrativas | R\$ milhões



Índice de despesas administrativas | %



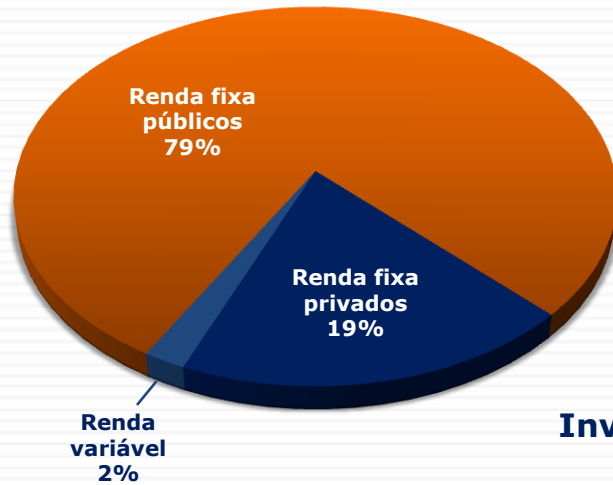
Índice combinado observa crescimento de de 0.6 p.p. em 2008.



Resultado dos investimentos atinge R\$606,4 milhões em 2008 com rentabilidade de 93,6% do CDI.

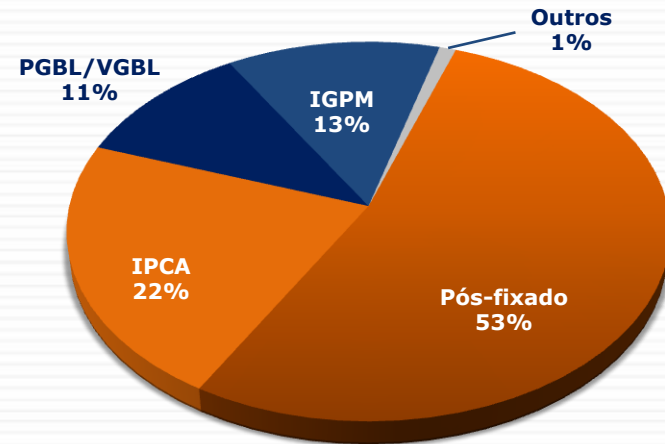
Alocação dos investimentos

Total | R\$5,8 bilhões



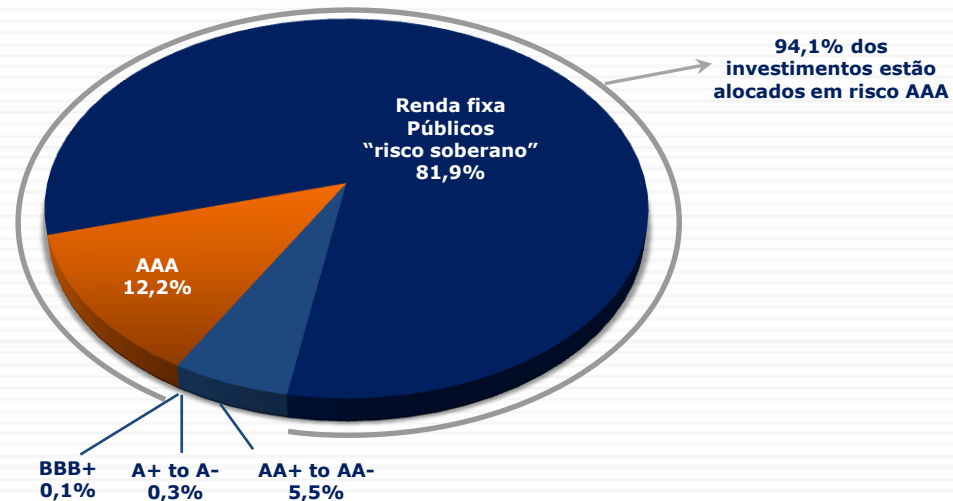
Investimentos por indexador

Total | R\$5,8 bilhões



Investimentos por rating

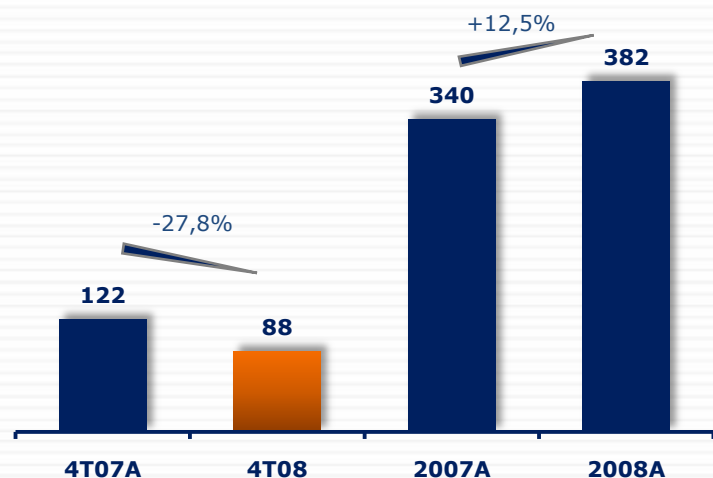
Total | R\$5,6 bilhões*



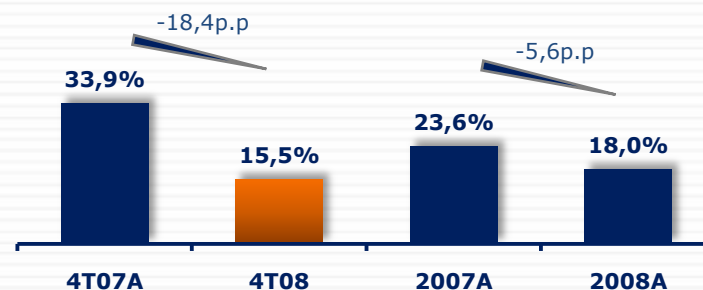
(*) Exclui renda variável

Lucro líquido é recorde e atinge R\$381,8 milhões em 2008.

Lucro líquido | R\$ milhões



Rentabilidade | %



R\$ milhões	4T08	4T07	Δ%	3T08	Δ%	2008	2007	Δ%
Lucro líquido	88,0	64,0	37,5%	121,1	-27,3%	415,9	321,5	29,4%
Lucro líquido ajustado	88,0	121,9	-27,8%	121,1	-27,3%	381,8	339,5	12,5%
ROAE	15,5%	17,8%	-2,3p.p.	21,9%	-6,4p.p.	19,6%	22,3%	-2,7p.p.
ROAE ajustado	15,5%	33,9%	-18,4p.p.	21,9%	-6,4p.p.	18,0%	23,6%	-5,6p.p.
Lucro líquido por ação (R\$)	0,3133	0,2279	37,5%	0,4311	-27,3%	1,4807	1,1445	29,4%
Lucro líquido por ação ajustado (R\$)	0,3133	0,4339	-27,8%	0,4311	-27,3%	1,3591	1,2085	12,5%
Lucro líquido por unit (R\$)	1,4006	1,0189	37,5%	1,9275	-27,3%	6,6196	5,1165	29,4%
Lucro líquido por unit ajustado (R\$)	1,4006	1,9398	-27,8%	1,9275	-27,3%	6,0761	5,4029	12,5%

Esta apresentação inclui declarações que podem representar expectativas sobre eventos ou resultados futuros de acordo com a regulamentação de valores mobiliários do Brasil. Estas declarações estão baseadas em certas suposições e análises feitas pela SulAmérica (“Companhia”), representando exclusivamente expectativas de sua administração em relação ao futuro do negócio e ao contínuo acesso a recursos para financiar o plano de negócios da Companhia. Entretanto, os resultados reais da Companhia e de suas controladas podem diferir significativamente daqueles indicados ou implícitos nestas declarações de expectativas sobre eventos ou resultados futuros. Tais considerações futuras dependem, substancialmente, de mudanças nas condições de mercado, regras governamentais, pressões da concorrência, do desempenho do setor e da economia brasileira, entre outros fatores, além dos riscos apresentados nos documentos de divulgação arquivados pela SulAmérica e estão, portanto, sujeitas a mudança sem aviso prévio.

As informações contidas nesta apresentação não foram independentemente verificadas. Nenhuma decisão de investimento deve se basear na validade, precisão, ou totalidade das informações ou opiniões contidas nesta apresentação. Nenhum dos assessores da Companhia ou suas respectivas afiliadas ou representantes terão qualquer responsabilidade por quaisquer perdas que possam surgir como resultado da utilização do conteúdo desta apresentação.

Esta apresentação e seu conteúdo são de propriedade da Companhia e, portanto, não devem ser reproduzidas ou disseminadas em sua totalidade ou parcialmente, sem o consentimento da SulAmérica.

Sul América S.A.

Departamento de RI

Rua da Quitanda 86, 8º andar

Brasil - 20091-005 - Rio de Janeiro - RJ

55.21.2506-9111

ri@sulamerica.com.br

www.sulamerica.com.br/ri



Índice de
Ações com Governança
Corporativa Diferenciada
IGC

Índice de
Ações com Top Rating
Diferenciado
ITAG

abrasca
Associação Brasileira de
Empresas de Capital Aberto

Epimec
Associação das Análises e Pesquisas de
Investimentos de Mercado de Capitais
Membro da Associação de Controladores
Internacionais (Association of Corporate
International Investment Analysts - ACIIA)

IBRI
Instituto Brasileiro de
Relações Institucionais