

Divulgação de Resultados 1T09

14 de maio de 2009

SulAmérica













associada ao **ING** 



Índice de Ações com Governança Corporativa Diferenciada **IGC**

Índice de Ações com Tag Along Diferenciado **ITAG**

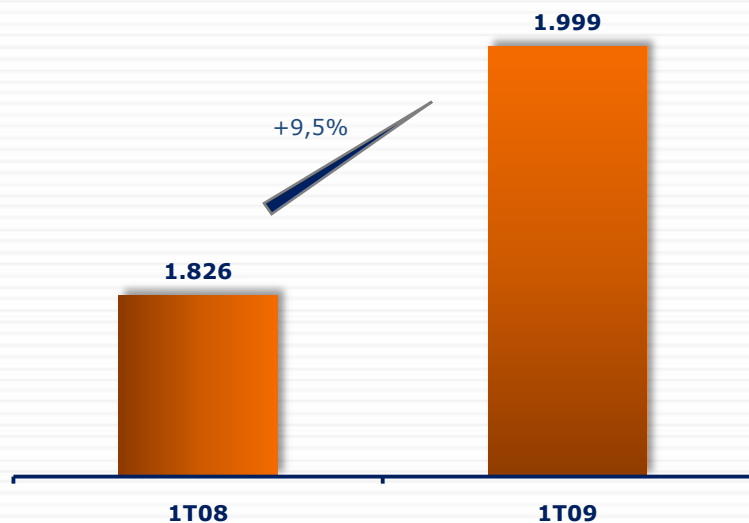


	1T09	1T09/1T08		1T09/4T08	
Lucro líquido (R\$ milhões)	R\$104,3	12,2%		18,5%	
ROAE*	17,8%	5,8 p.p.		2,4 p.p.	
Prêmios de seguros (R\$ bilhões)	R\$2,0	9,5%		1,6%	
Índice combinado	97,9%	2,6 p.p.		0,7 p.p.	
Resultado dos investimentos (R\$ milhões)	R\$183,5	23,1%		24,1%	
Rentabilidade média dos investimentos (% do CDI)	108,1%	1,0p.p.		14,5p.p.	

*Retorno sobre patrimônio líquido médio anualizado

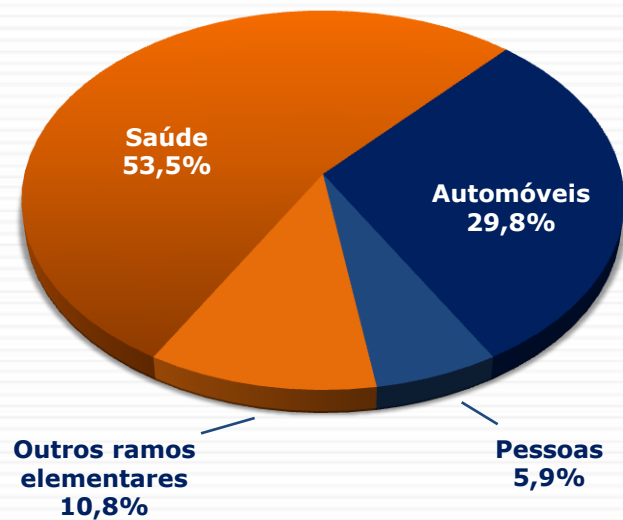
Prêmios de seguros crescem 9,5% no 1T09.

Prêmios de seguros | R\$ milhões



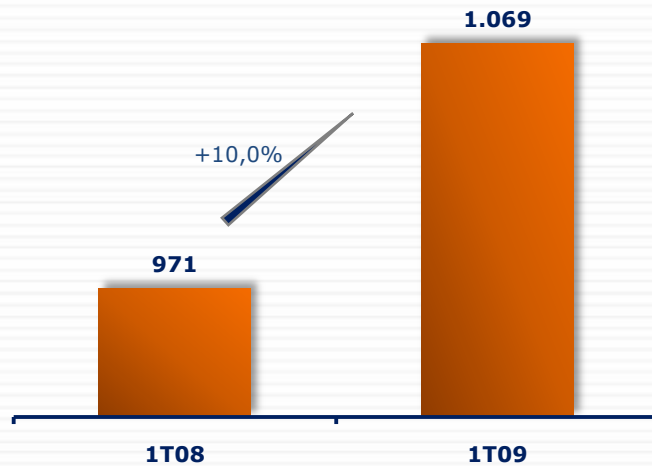
Prêmios de seguros 1T09

Total | R\$1.999 milhões

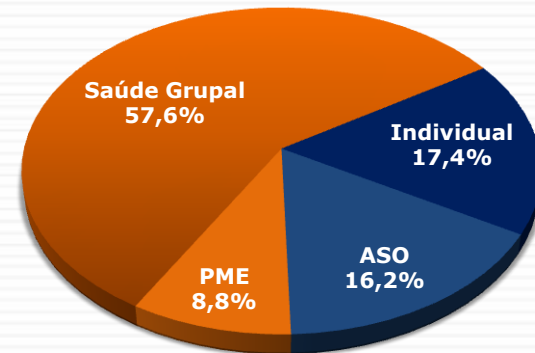


Seguro saúde cresce 10,0% e prêmios alcançam R\$1,1 bilhão no 1T09.

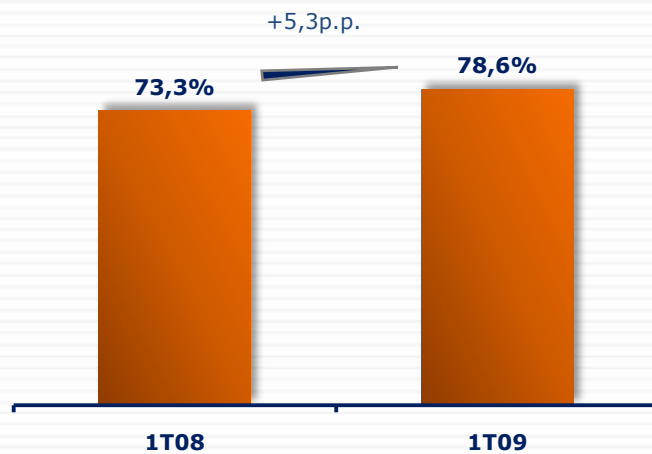
Prêmios de seguros | R\$ milhões



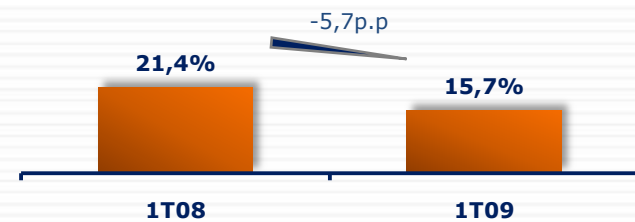
Beneficiários 1T09 Total | 1,7 milhão de beneficiários



Índice de sinistralidade | %



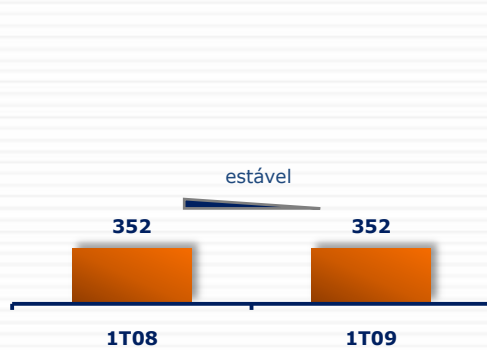
Margem bruta | %



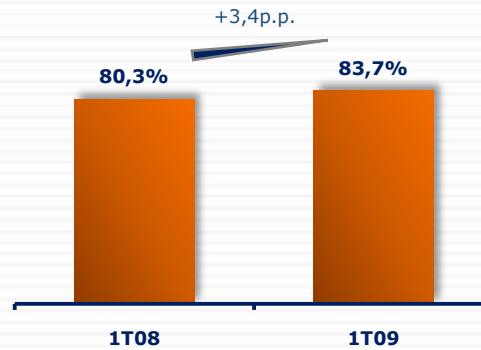
Saúde grupal, 35,9% do total de prêmios, cresce 15,8%.

Individual

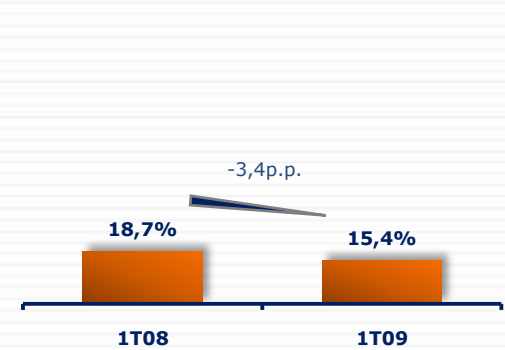
Prêmios de seguros | R\$ milhões



Índice de sinistralidade | %

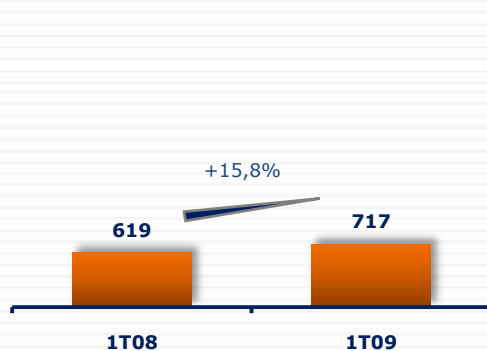


Margem Bruta | %

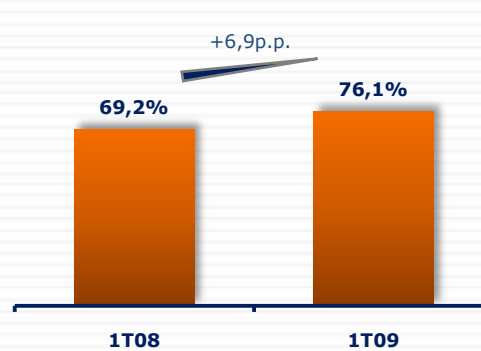


Grupal

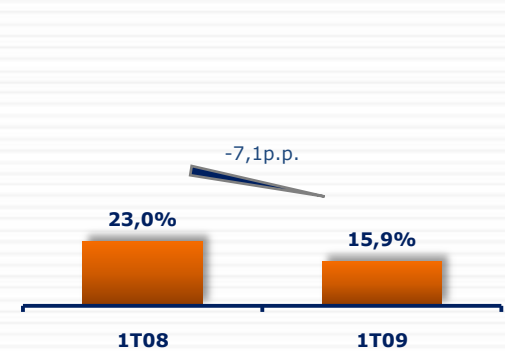
Prêmios de seguros | R\$ milhões



Índice de sinistralidade | %

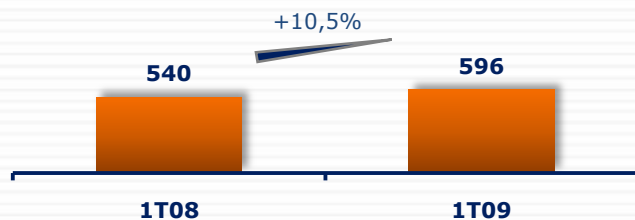


Margem Bruta | %

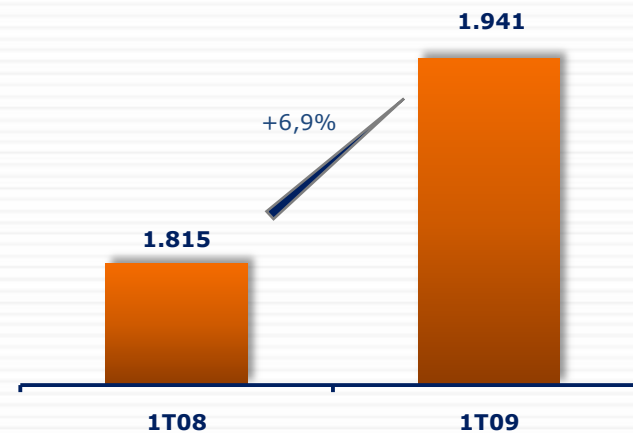


Seguros de automóveis registram crescimento de prêmios de 10,5%.

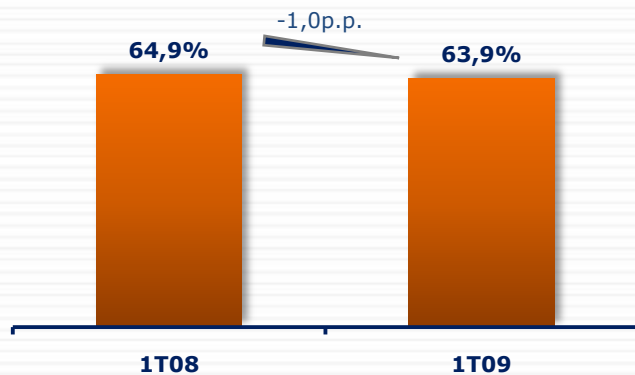
Prêmios de seguros | R\$ milhões




Frota segurada
milhares de veículos



Índice de sinistralidade | %

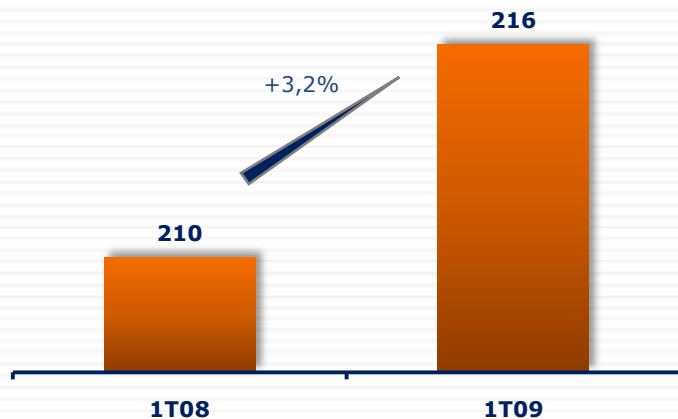


Margem bruta | %



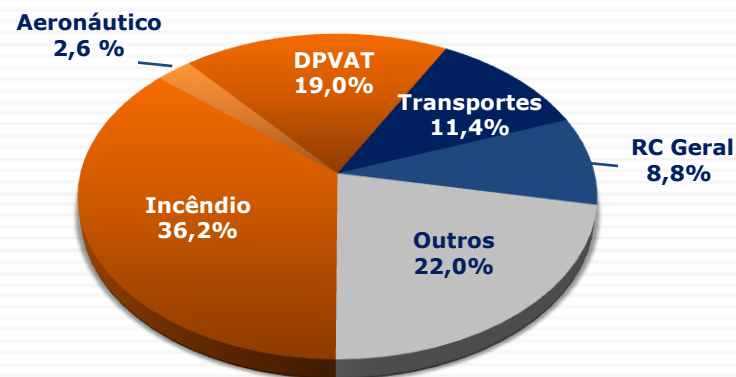
Outros ramos elementares crescem 3,2% no 1T09.

Prêmios de seguros | R\$ milhões

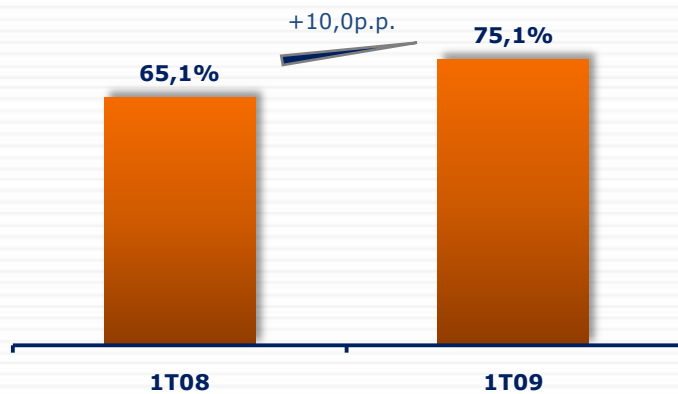


Composição do segmento 1T09


Total | R\$216,3 milhões



Índice de sinistralidade | %

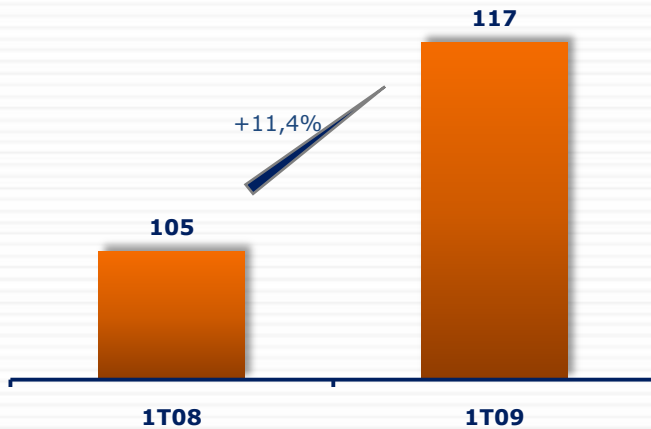


Margem bruta | %

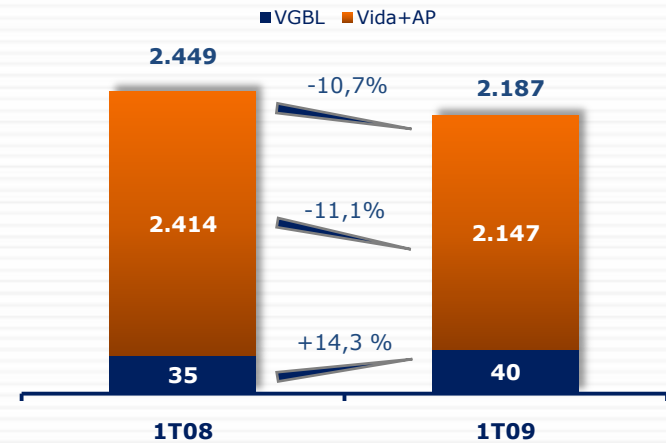


Segmento de pessoas registra crescimento de 11,4%.

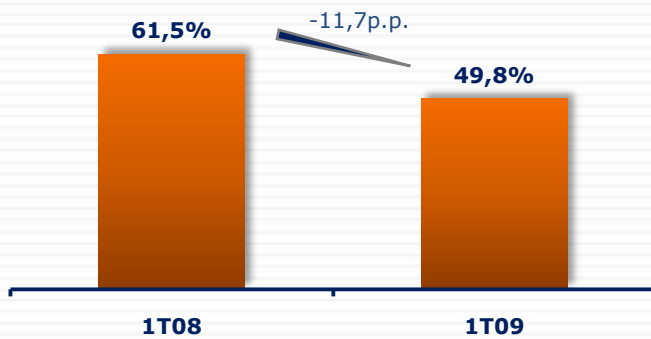
Prêmios de seguros | R\$ milhões



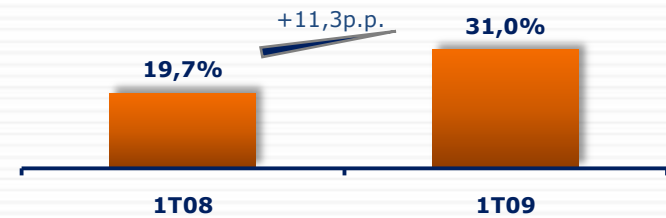
Segurados | mil



Índice de sinistralidade | %



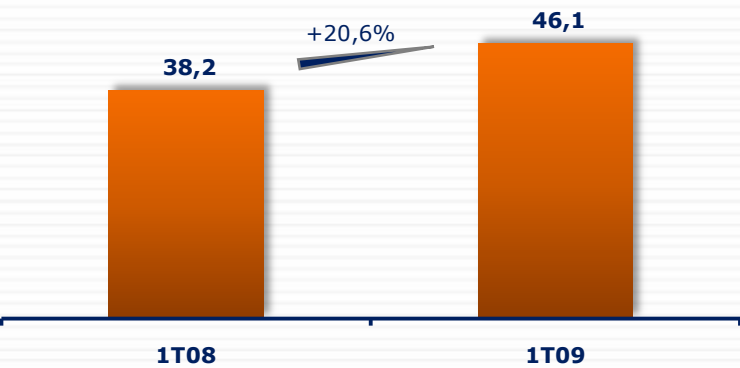
Margem bruta | %



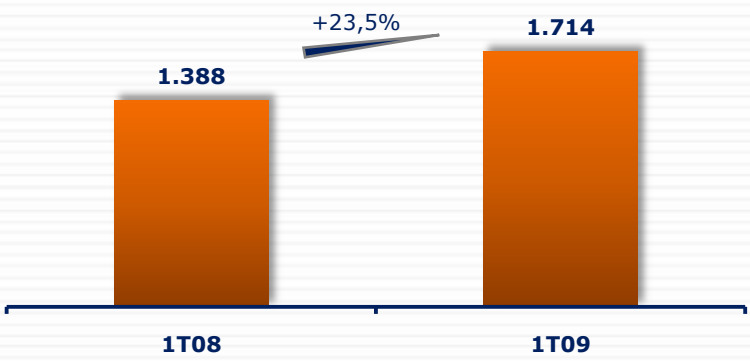
Reservas crescem 23,5% no 1T09.

Previdência

Rendas da contribuição | R\$ milhões

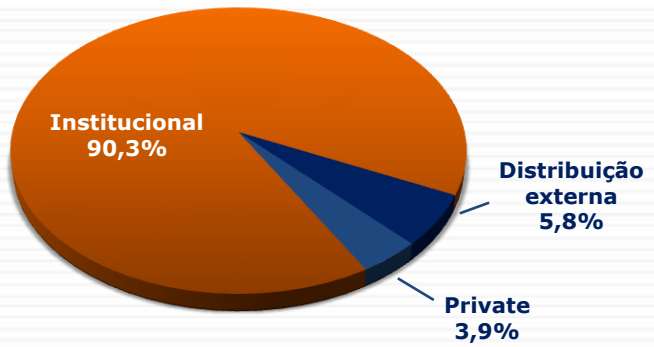


Reservas | R\$ milhões

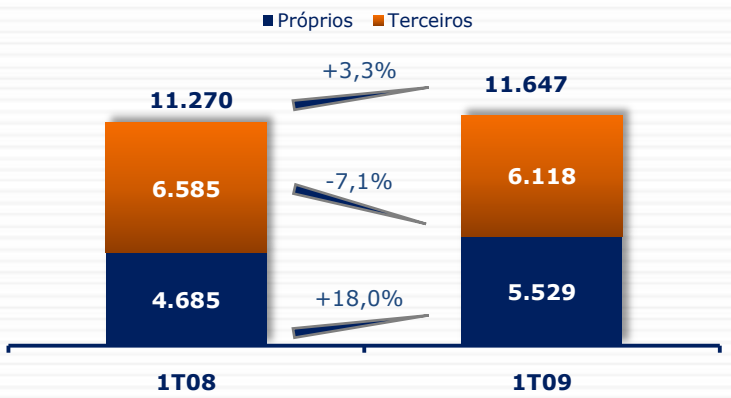


Administração de recursos

Ativos de terceiros | 1T09



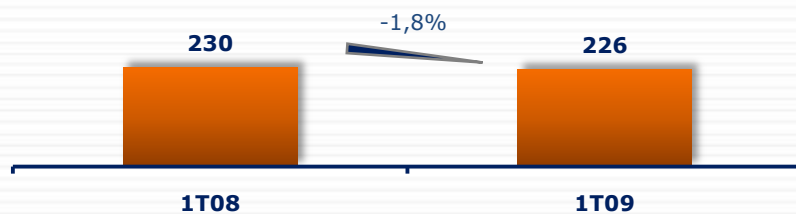
Ativos administrados | R\$ milhões



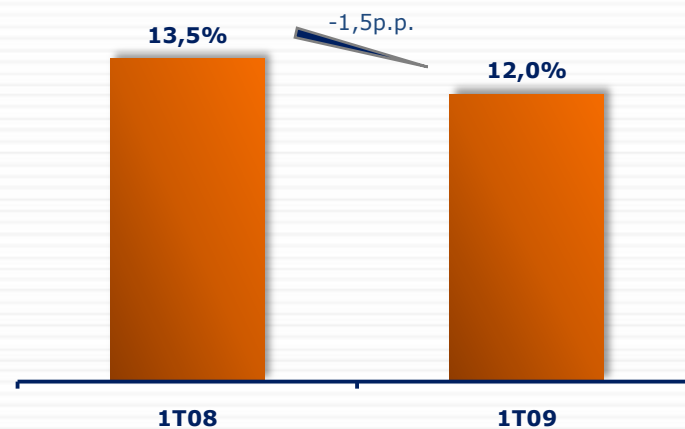
Fonte: ANBID

Despesas administrativas têm redução de 1,5 p.p. em relação a prêmios retidos.

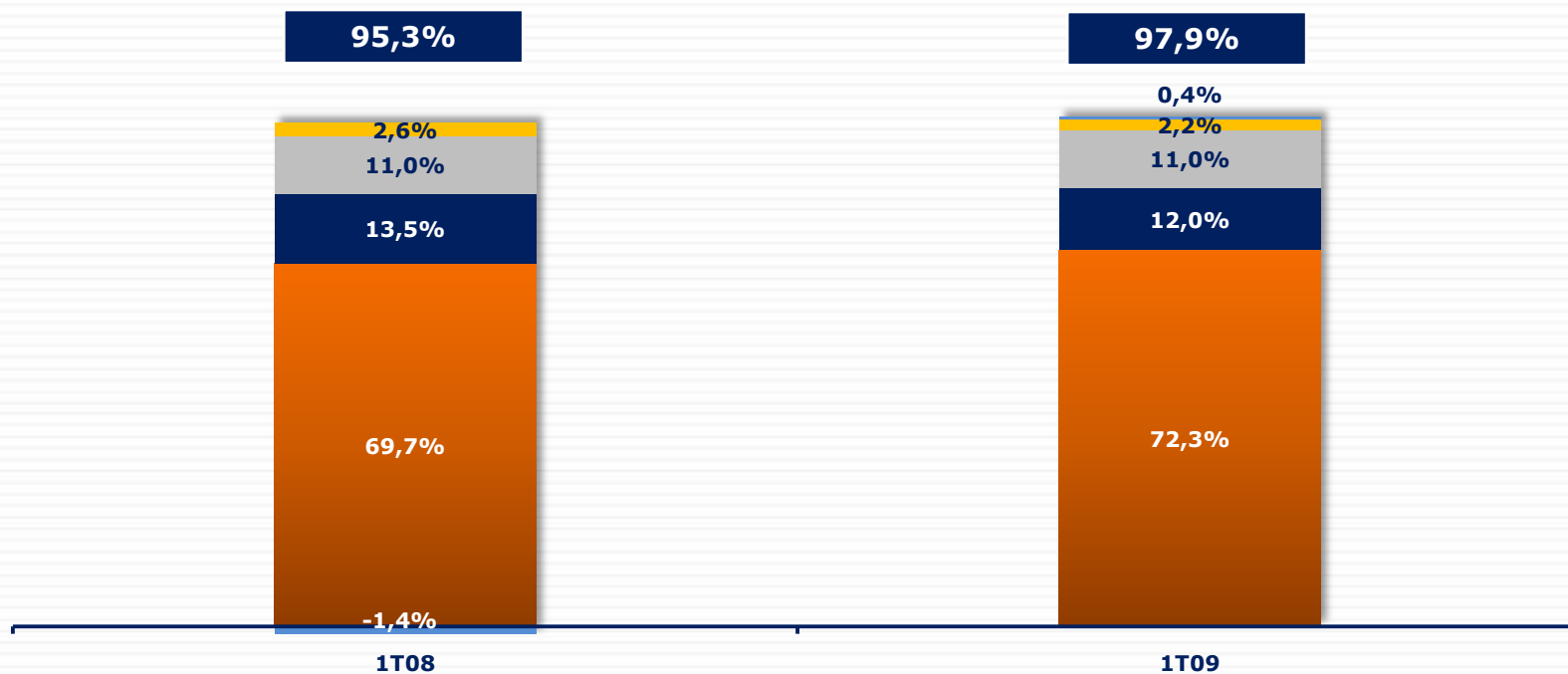
Despesas administrativas | R\$ milhões



Índice de despesas administrativas | %



Índice combinado observa crescimento de 2.6 p.p.



■ Sinistralidade

■ Despesas de comercialização

■ Outras receitas (despesas) operacionais de seguros

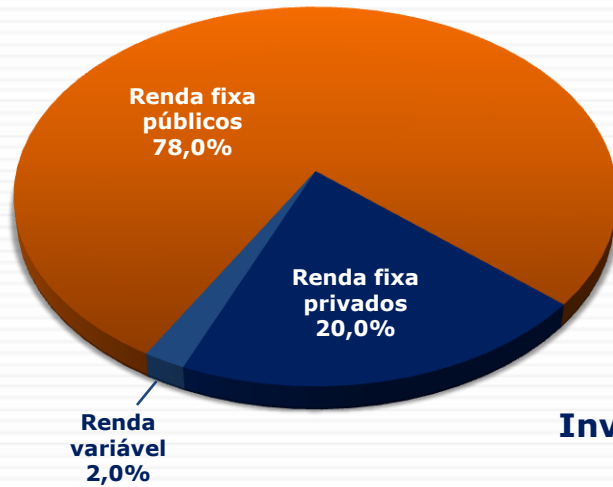
■ Despesas administrativas

■ Despesas com tributos

Resultado dos investimentos atinge R\$183,5 milhões com rentabilidade de 108,1% do CDI.

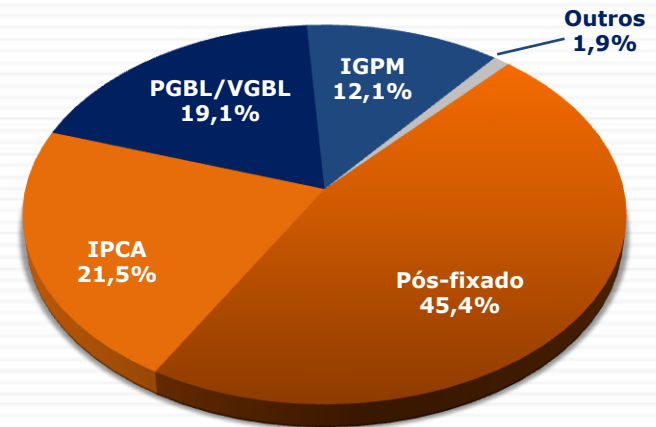
Alocação dos investimentos

Total | R\$6,2 bilhões



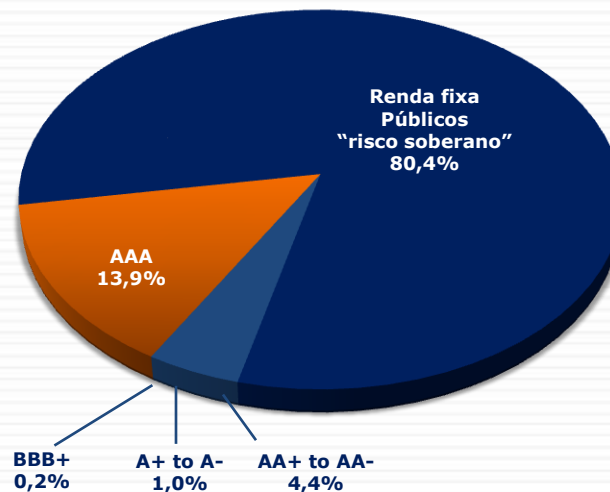
Investimentos por indexador

Total | R\$6,2 bilhões



Investimentos por rating

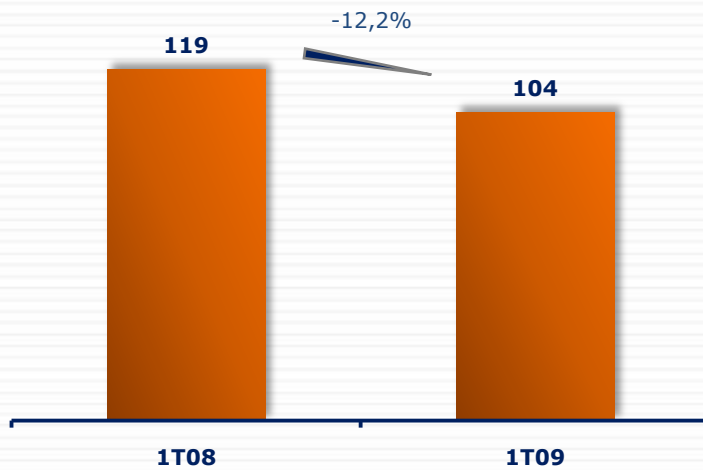
Total | R\$6,0 bilhões*



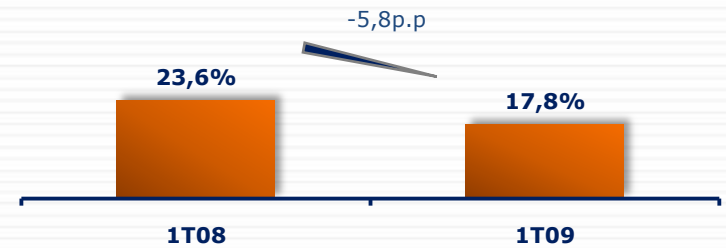
(*) Exclui notas seniores, fundos mútuos e renda variável

Lucro líquido atinge R\$104,3 milhões no 1T09.

Lucro líquido | R\$ milhões



Rentabilidade | %



Esta apresentação inclui declarações que podem representar expectativas sobre eventos ou resultados futuros de acordo com a regulamentação de valores mobiliários do Brasil. Estas declarações estão baseadas em certas suposições e análises feitas pela SulAmérica (“Companhia”), representando exclusivamente expectativas de sua administração em relação ao futuro do negócio e ao contínuo acesso a recursos para financiar o plano de negócios da Companhia. Entretanto, os resultados reais da Companhia e de suas controladas podem diferir significativamente daqueles indicados ou implícitos nestas declarações de expectativas sobre eventos ou resultados futuros. Tais considerações futuras dependem, substancialmente, de mudanças nas condições de mercado, regras governamentais, pressões da concorrência, do desempenho do setor e da economia brasileira, entre outros fatores, além dos riscos apresentados nos documentos de divulgação arquivados pela SulAmérica e estão, portanto, sujeitas a mudança sem aviso prévio.

As informações contidas nesta apresentação não foram independentemente verificadas. Nenhuma decisão de investimento deve se basear na validade, precisão, ou totalidade das informações ou opiniões contidas nesta apresentação. Nenhum dos assessores da Companhia ou suas respectivas afiliadas ou representantes terão qualquer responsabilidade por quaisquer perdas que possam surgir como resultado da utilização do conteúdo desta apresentação.

Esta apresentação e seu conteúdo são de propriedade da Companhia e, portanto, não devem ser reproduzidas ou disseminadas em sua totalidade ou parcialmente, sem o consentimento da SulAmérica.

Sul América S.A.

Departamento de Relações com Investidores

Rua da Quitanda 86, 8º andar

Brasil - 20091-005 - Rio de Janeiro - RJ

+55 (21) 2506-9111

ri@sulamerica.com.br

www.sulamerica.com.br/ri

