

Divulgação de Resultados 2009

26 de fevereiro de 2010

SulAmérica

associada ao **ING** 



Índice Brasil **IBRX**

Corporate Sustainability Index **ISE** 2009-2010 

BM&FBOVESPA Small Cap Index **SMLL** 

Índice BM&FBOVESPA Financeiro **IFNC**

Special Tag Along Stock Index **ITAG**

Special Corporate Governance Stock Index **IGC**

 **pimec**
Associação dos Analistas e Profissionais de Investimento do Mercado de Capitais
Membro da Association of Certified International Investment Analysts - ACIIA

 **abrasca**
companhia associada



SulAmérica: destaques do resultado

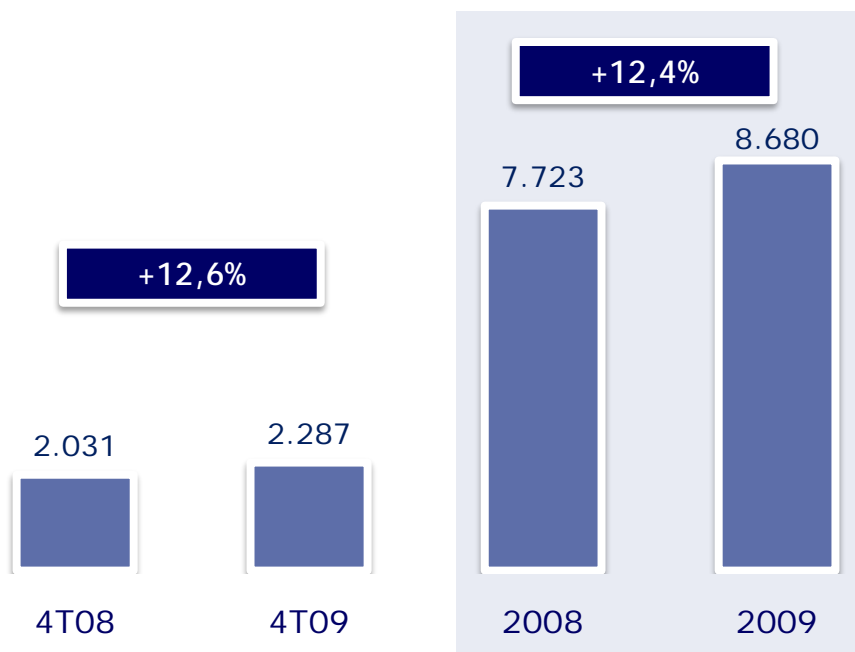
	4T09		4T09/4T08		4T09/3T09	2009		2008
Lucro líquido (R\$ milhões)	R\$149,7	▲	68,1%	▲	84,8%	R\$419,1	▲	9,8%
ROAE	23,8%	▲	8,2 p.p.	▲	10,9 p.p.	17,6%	▼	-0,4 p.p.
Prêmios de seguros (R\$ bilhões)	R\$2,3	▲	12,6%	▲	1,9%	R\$8,7	▲	12,4%
Índice combinado	98,1%	▼	- 0,4 p.p.	▼	-2,6 p.p.	99,4%	▲	1,0 p.p.
Resultado dos investimentos (R\$ milhões)	R\$157,3	▲	6,4%	▼	-5,1%	R\$678,9	▲	12,0%
Rentabilidade média dos investimentos (% do CDI)	114,5%	▲	35,5 p.p.	▼	-6,4 p.p.	115,9%	▲	22,3 p.p.

Números recorrentes quando aplicável.

Prêmios de seguros crescem 12,4% em 2009, atingindo recorde histórico

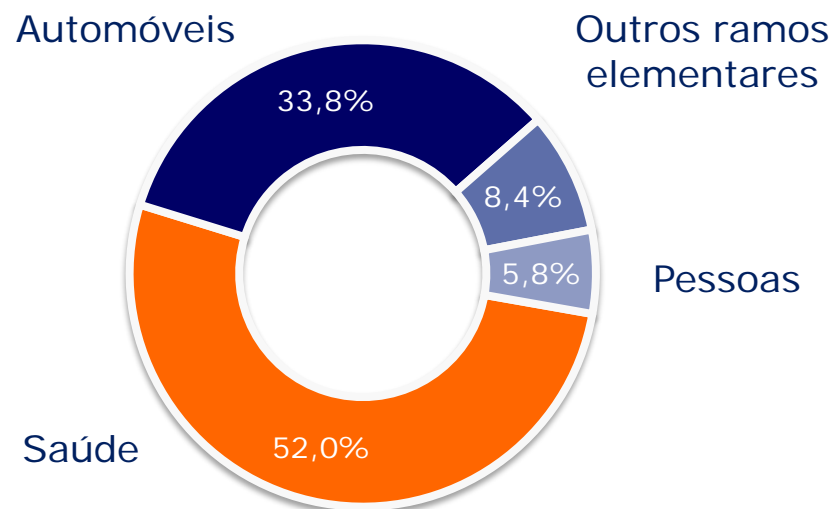
Prêmios de seguros

R\$ milhões



Prêmios de seguros

Total | R\$8,7 bilhões (2009)



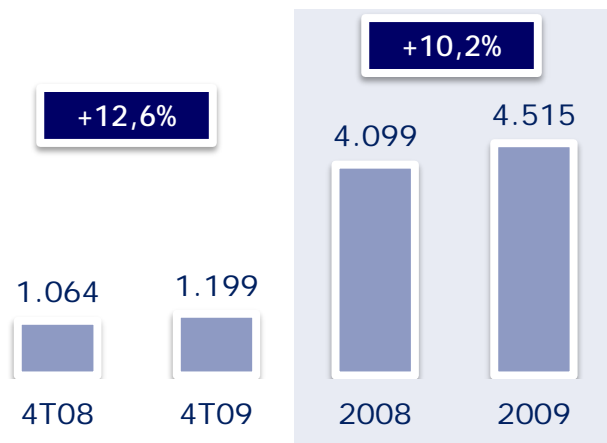
SulAmérica

associada ao **ING** 

Prêmios de seguro saúde crescem 10,2% e alcançam R\$4,5 bilhões em 2009

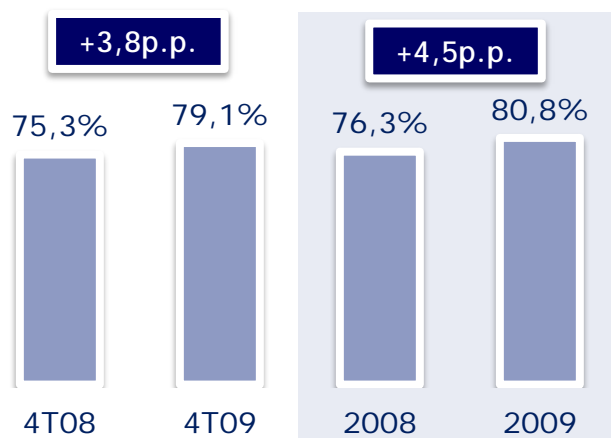
Prêmios de seguros

R\$ milhões



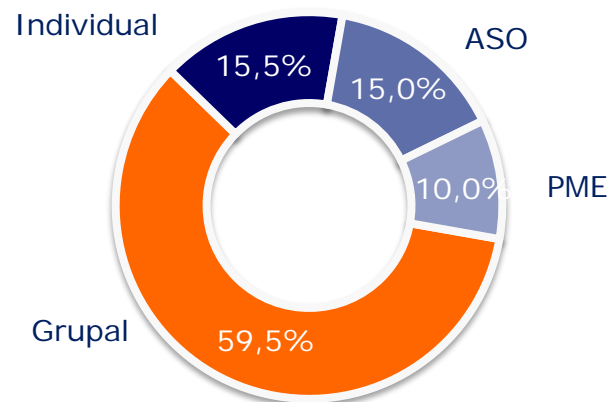
Índice de sinistralidade

% prêmios ganhos



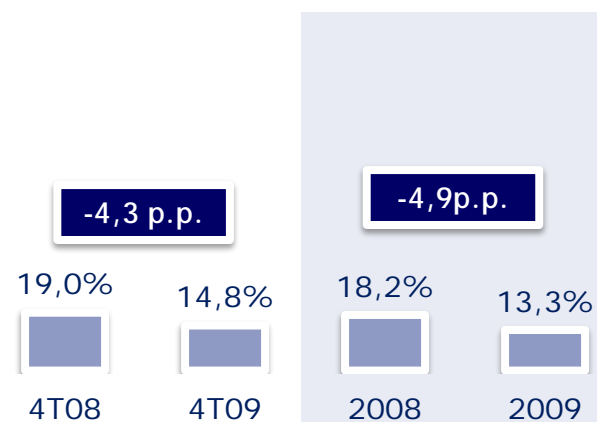
Beneficiários

Total | 1,8 milhão de beneficiários (2009)



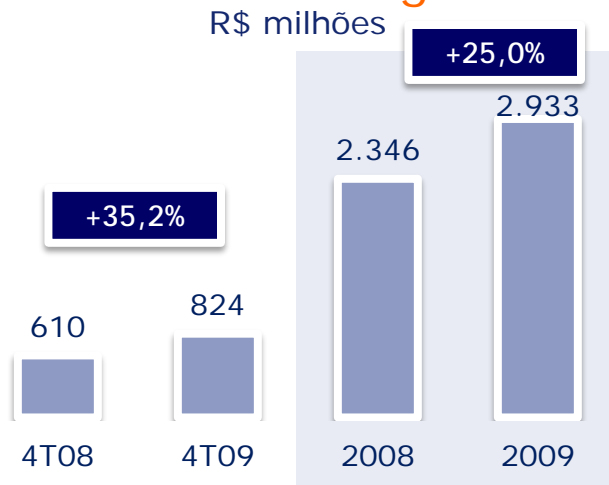
Margem bruta

% prêmios ganhos

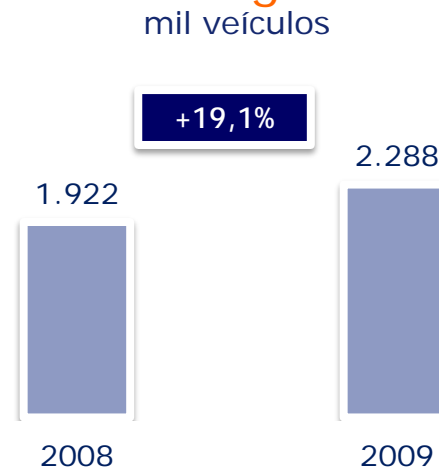


Seguros de automóveis crescem 35,2% no 4T09. Frota atinge 2,3 milhões de veículos

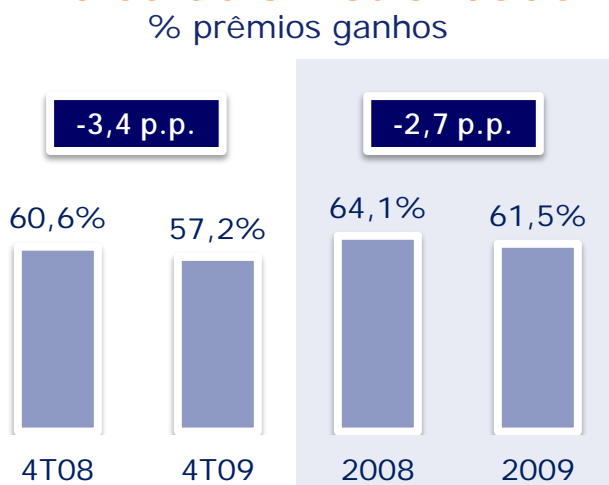
Prêmios de seguros



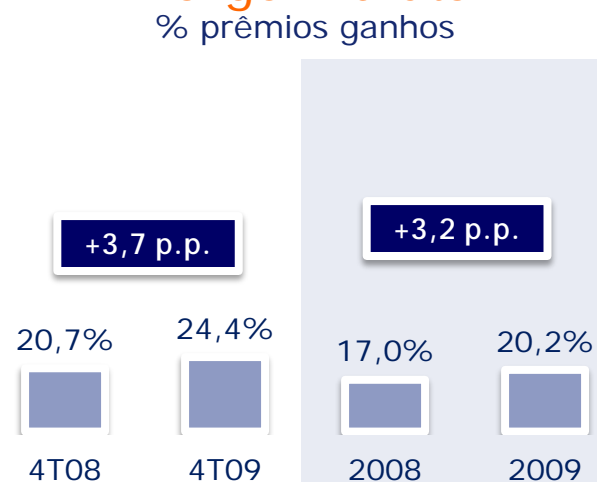
Frota segurada



Índice de sinistralidade

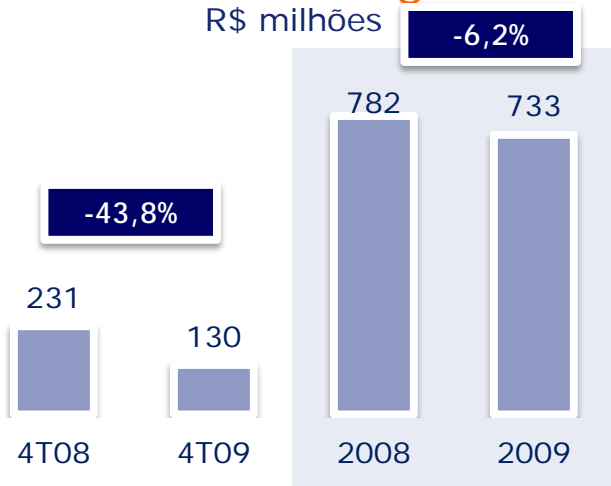


Margem bruta

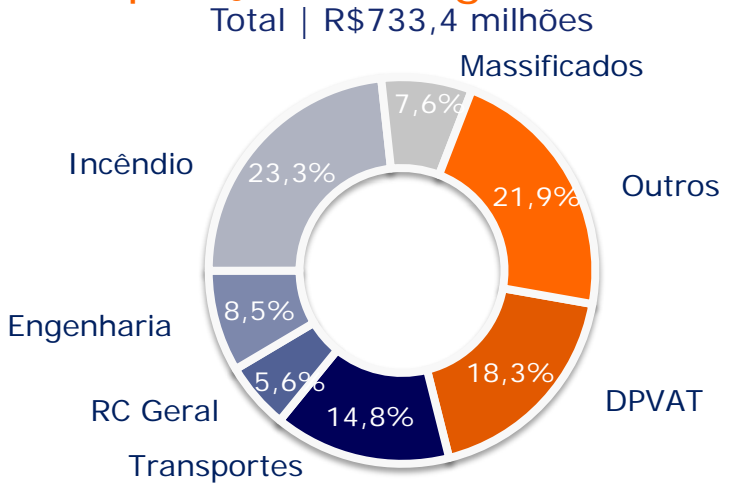


Prêmios do segmento de outros ramos elementares atingem R\$733,4 milhões em 2009

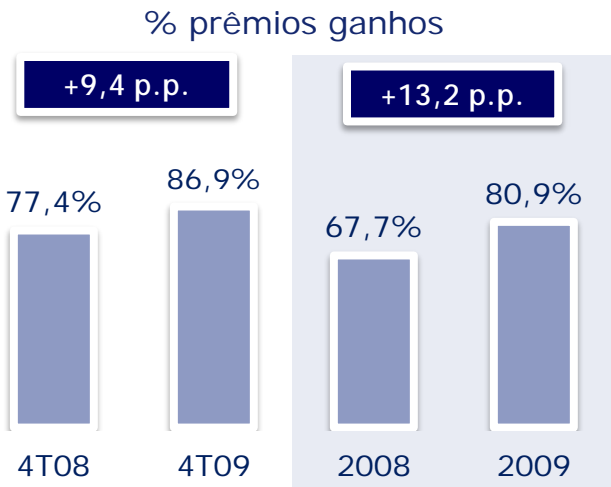
Prêmios de seguros



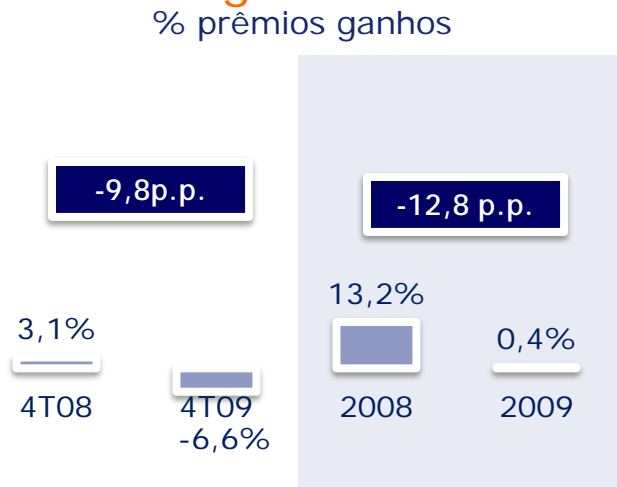
Composição do segmento 9M09



Índice de sinistralidade



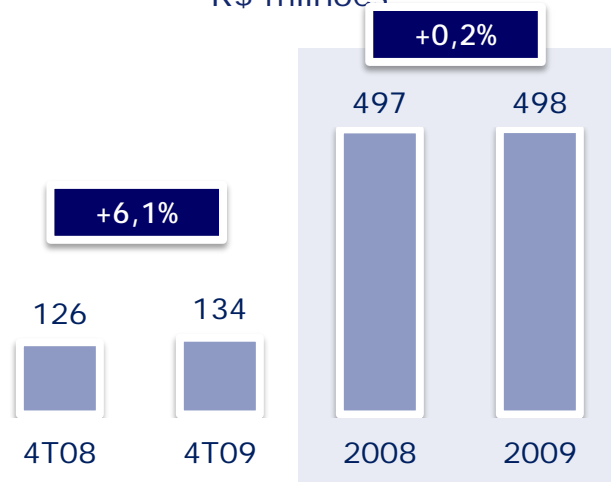
Margem bruta



Receita no segmento de pessoas cresce 6,2% no 4T09

Prêmios de seguros

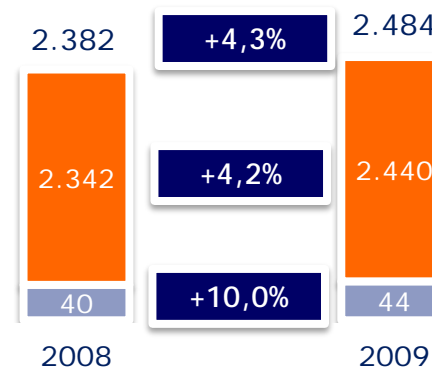
R\$ milhões



Segurados

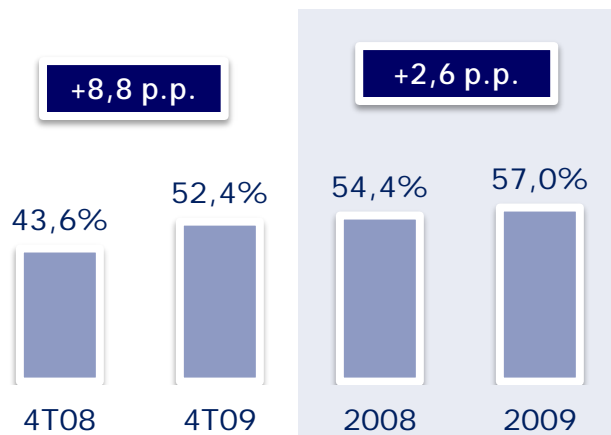
mil segurados

■ VGBL ■ VIDA+AP



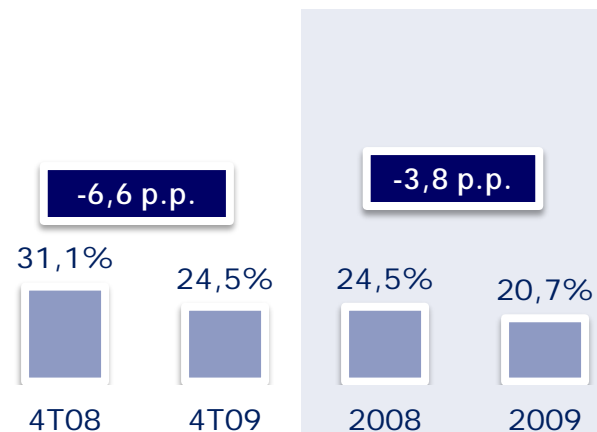
Índice de sinistralidade

% prêmios ganhos



Margem bruta

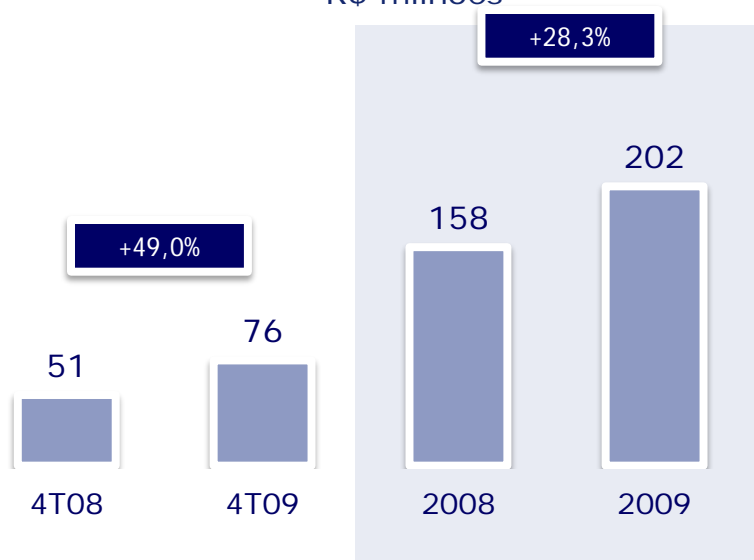
% prêmios ganhos



Rendas de contribuição crescem 28,3% em 2009

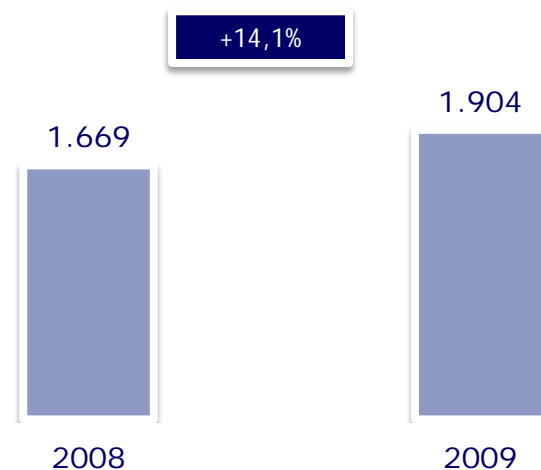
Rendas de contribuição

R\$ milhões



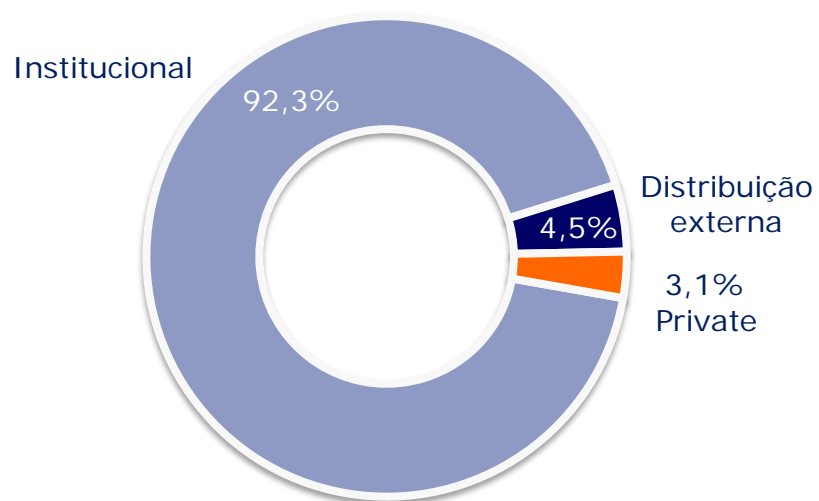
Reservas de previdência

R\$ milhões



Volume de ativos administrados cresce 20,6% para R\$14,4 bilhões em 2009

Ativos de terceiros R\$ 8,4 bilhões (2009)



Ativos administrados R\$ milhões

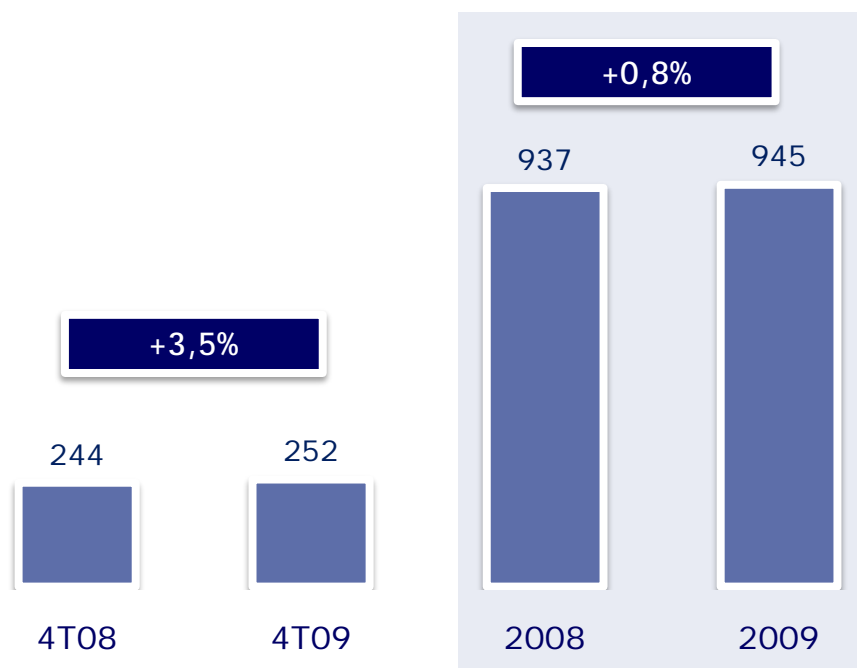


Fonte: ANBIMA

Índice de despesas administrativas atinge 11,3% dos prêmios, com redução de 1,4 p.p. em 2009

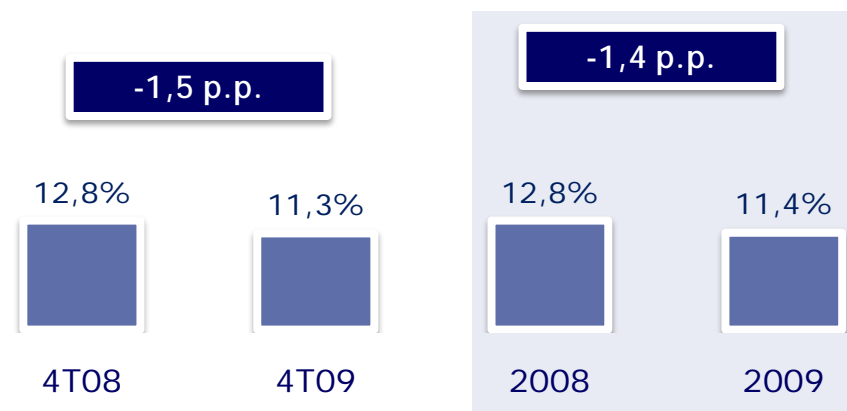
Despesas administrativas

R\$ milhões

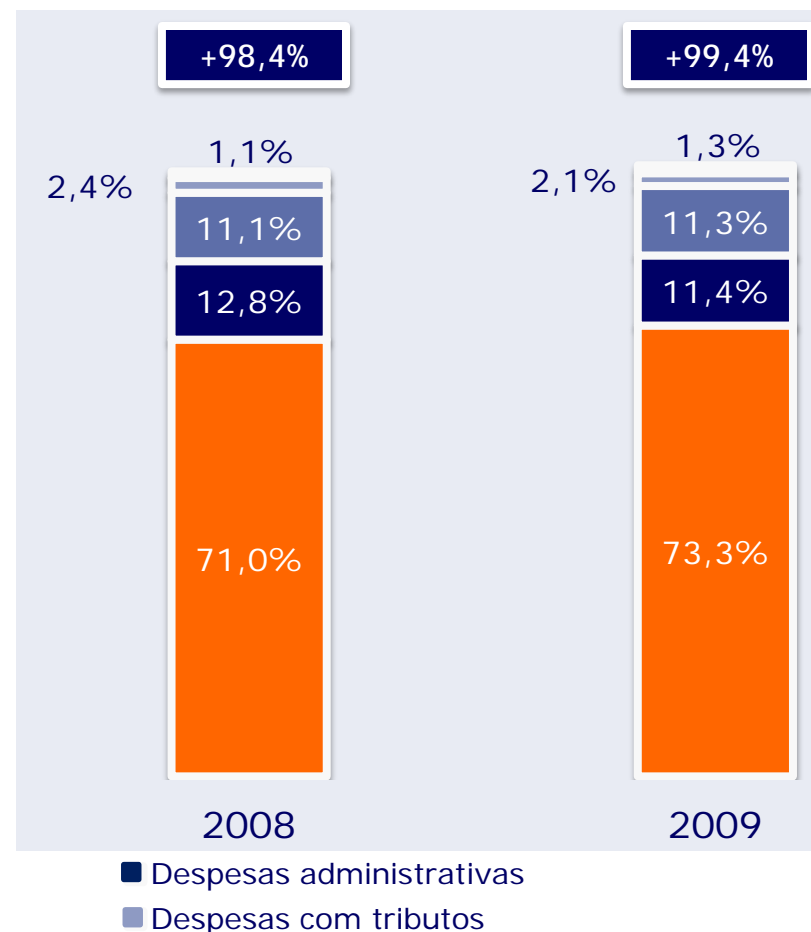
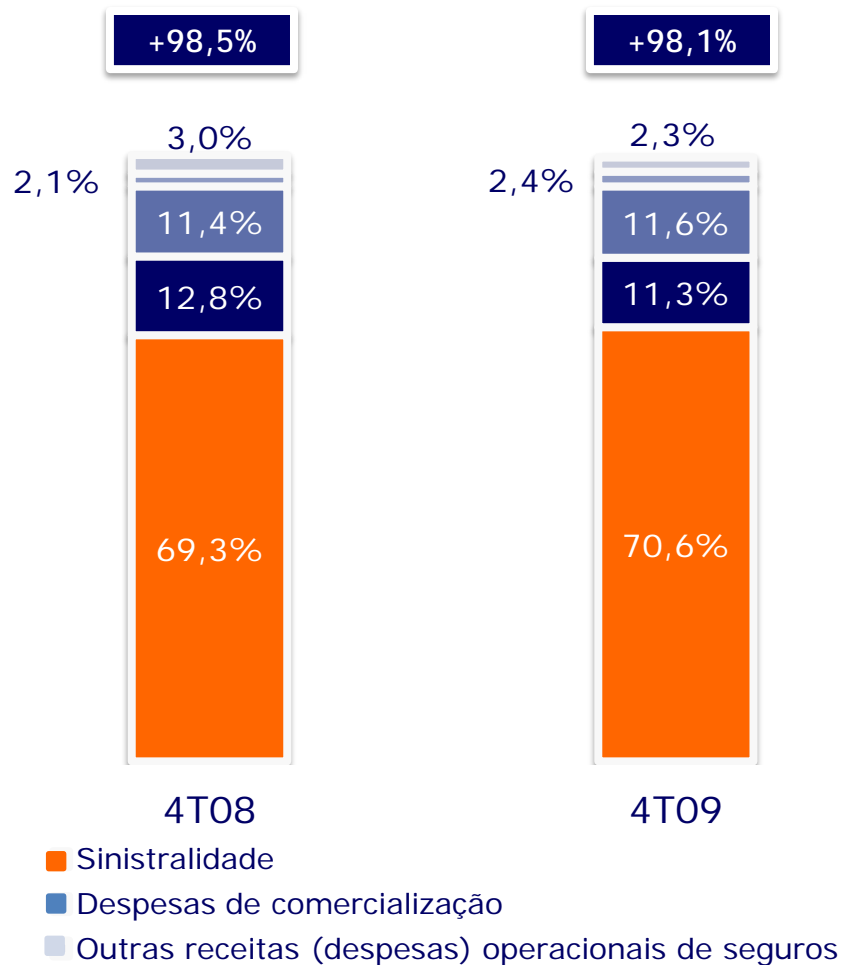


Índice de despesas administrativas

% prêmios retidos



Índice combinado diminui 0,4 p.p. no 4T09. 2009 termina com 99,4%



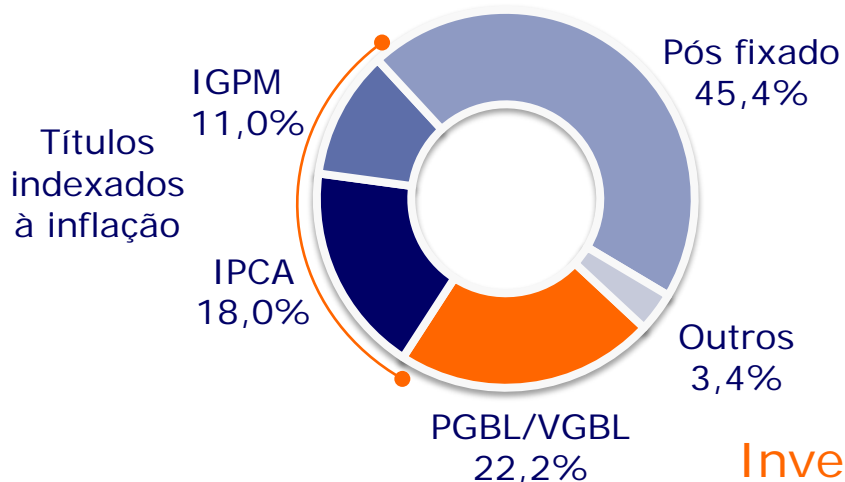
SulAmérica

associada ao **ING** 

Resultado dos investimentos atinge R\$679 milhões em 2009 com rentabilidade de 115,9% do CDI

Investimentos por indexador

Total | R\$6,8 bilhões



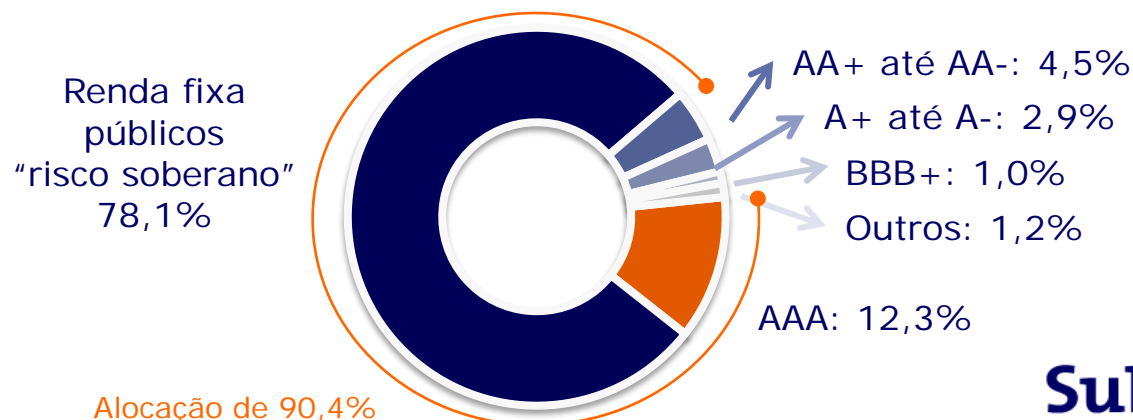
Alocação dos investimentos

Total | R\$6,8 bilhões



Investimentos por rating

Total | R\$6,6 bilhões



Alocação de 90,4% dos investimentos em risco AAA

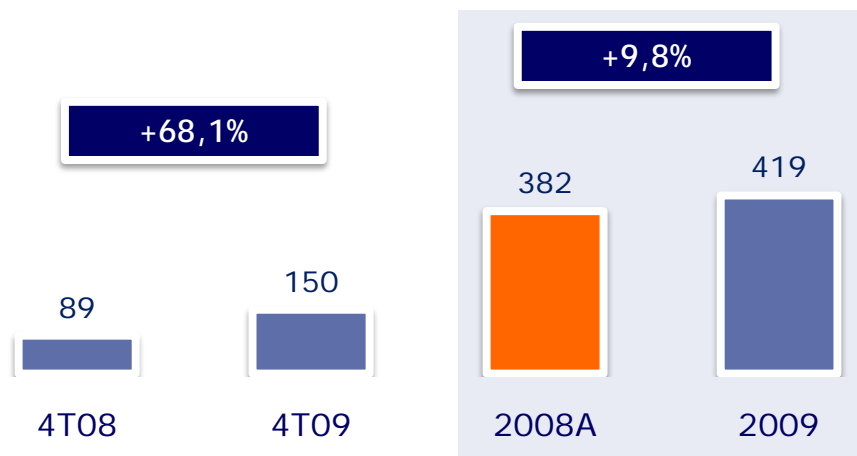
(*) Exclui renda variável, *senior notes*, fundos mútuos e depósitos a prazo com garantia especial

SulAmérica

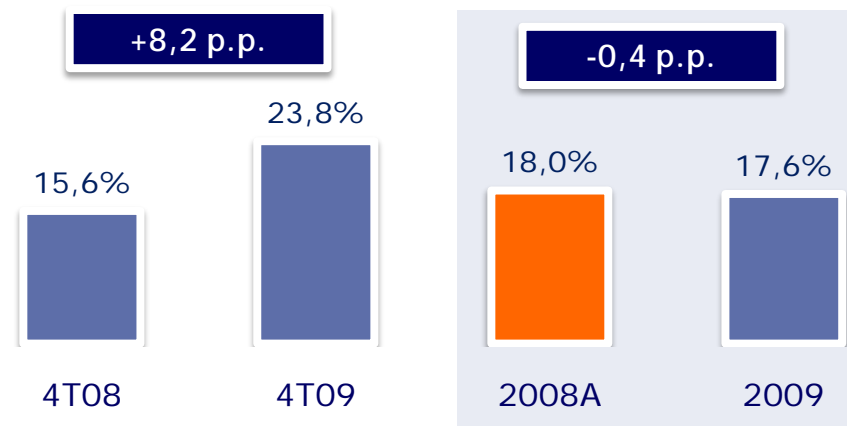
associada ao **ING**

Lucro líquido atinge R\$419 milhões em 2009, recorde desde a abertura do capital

Lucro líquido R\$ milhões



ROAE * %



(*) Return on average equity - anualizado

Nota legal

Esta apresentação inclui declarações que podem representar expectativas sobre eventos ou resultados futuros de acordo com a regulamentação de valores mobiliários do Brasil. Estas declarações estão baseadas em certas suposições e análises feitas pela SulAmérica (“Companhia”), representando exclusivamente expectativas de sua administração em relação ao futuro do negócio e ao contínuo acesso a recursos para financiar o plano de negócios da Companhia. Entretanto, os resultados reais da Companhia e de suas controladas podem diferir significativamente daqueles indicados ou implícitos nestas declarações de expectativas sobre eventos ou resultados futuros. Tais considerações futuras dependem, substancialmente, de mudanças nas condições de mercado, regras governamentais, pressões da concorrência, do desempenho do setor e da economia brasileira, entre outros fatores, além dos riscos apresentados nos documentos de divulgação arquivados pela SulAmérica e estão, portanto, sujeitas a mudança sem aviso prévio.

As informações contidas nesta apresentação não foram independentemente verificadas. Nenhuma decisão de investimento deve se basear na validade, precisão, ou totalidade das informações ou opiniões contidas nesta apresentação. Nenhum dos assessores da Companhia ou suas respectivas afiliadas ou representantes terão qualquer responsabilidade por quaisquer perdas que possam surgir como resultado da utilização do conteúdo desta apresentação.

Esta apresentação e seu conteúdo são de propriedade da Companhia e, portanto, não devem ser reproduzidas ou disseminadas em sua totalidade ou parcialmente, sem o consentimento da SulAmérica.

SulAmérica

associada ao **ING** 

Sul América S.A.

Departamento de Relações com Investidores

Rua Beatriz Larragoiti Lucas 121, 6º andar

CEP: 20211-903 - Rio de Janeiro – RJ

+55 (21) 2506-9111

ri@sulamerica.com.br

www.sulamerica.com.br/ri

