

SulAmérica

associada ao **ING** 

Divulgação de Resultados 1T10

14 de maio de 2010



Índice
IBRX

Índice de
Sustentabilidade
Empresarial
ISE

Índice
SMLL
SmallCap

Índice de
BM&FBOVESPA
Financeiro
IFNC

Índice de
Ações com Impacto
Diversificado
ITAG

Índice de
Ações com Governança
Corporativa Diferenciada
IGC

abrasca
companhia associada

primec
companhia associada

IBRI

SulAmérica: destaques do resultado

- ▶ Prêmios complementares de seguro saúde individual no Estado da Bahia
- ▶ Brasilveículos
- ▶ Brasilsaúde
- ▶ Parceria com a Caixa Econômica Federal
- ▶ Alteração na administração
- ▶ Alienação do imóvel da sede de São Paulo
- ▶ Prêmio Melhor Relatório Anual Online
- ▶ Parceria com Citibank

SulAmérica: destaques do resultado

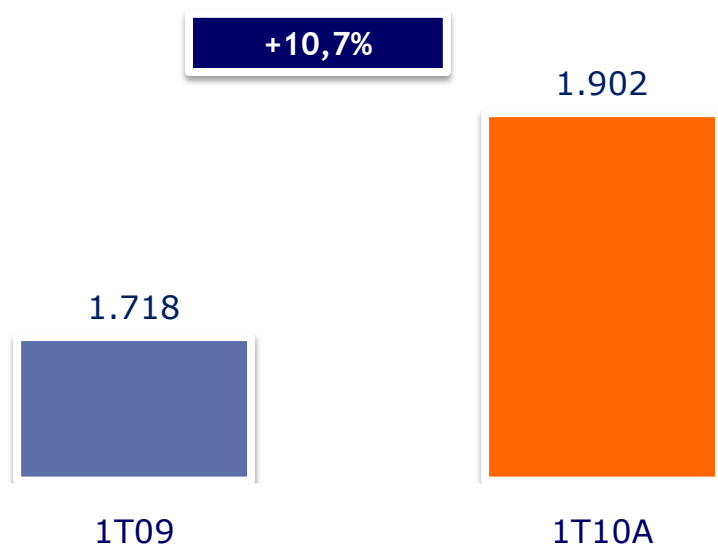
	1T10		1T10/1T09		1T10/4T09
Lucro líquido (R\$ milhões)	R\$85,4	▼	-13,8%	▼	-42,9%
ROAE	13,5%	▼	-3,5 p.p.	▼	-10,7 p.p.
Prêmios de seguros (R\$ bilhões)	R\$1,9	▲	10,7%	▲	0,3%
Índice combinado	100,7%	▲	2,7 p.p.	▲	2,7 p.p.
Resultado dos investimentos (R\$ milhões)	R\$167,0	▲	0,5%	▲	16,3%
Rentabilidade média dos investimentos (% do CDI)	132,8%	▲	24,3 p.p.	▲	17,9 p.p.

Números recorrentes quando aplicável.

Prêmios de seguros crescem 10,7% no 1T10

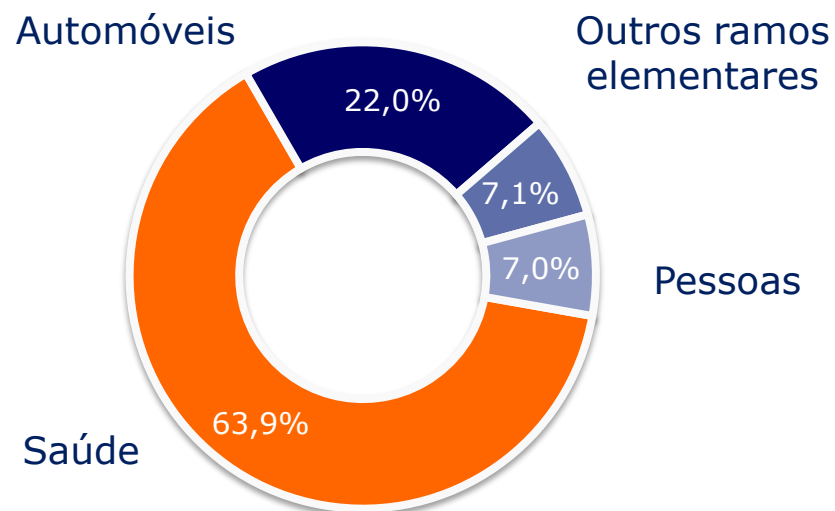
Prêmios de seguros

R\$ milhões



Prêmios de seguros

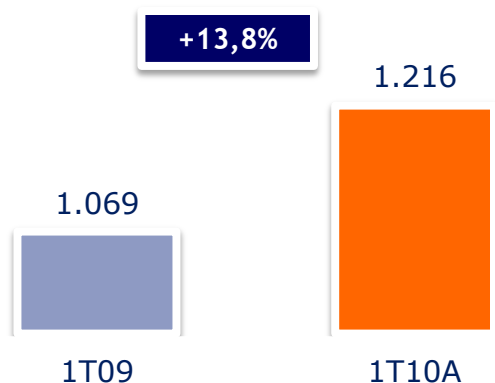
Total | R\$1,9 bilhão (1T10)



Prêmios de seguro saúde crescem 13,8% e alcançam R\$1,2 bilhão no 1T10

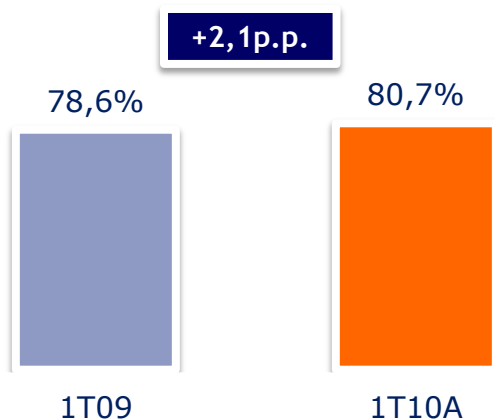
Prêmios de seguros

R\$ milhões



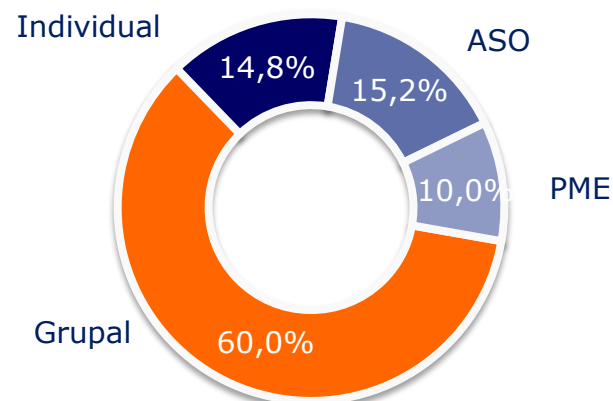
Índice de sinistralidade

% prêmios ganhos



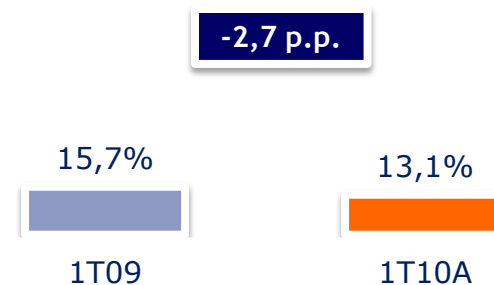
Beneficiários

Total | 1,8 milhão de beneficiários (1T10)



Margem bruta

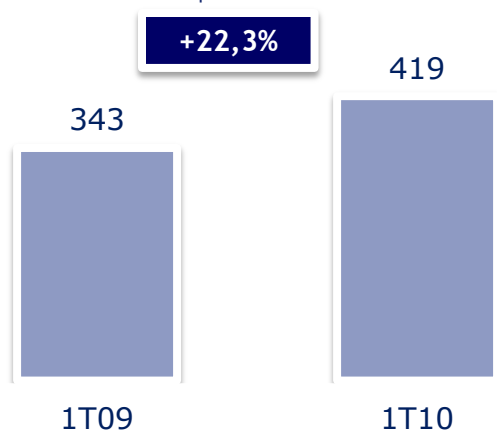
% prêmios ganhos



Seguros de automóveis crescem 22,3% no 1T10. Frota atinge 1,2 milhão de veículos.

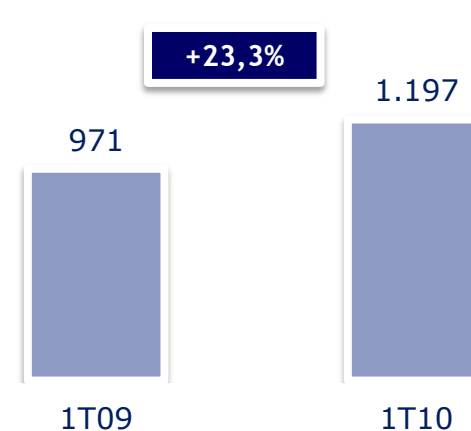
Prêmios de seguros

R\$ milhões



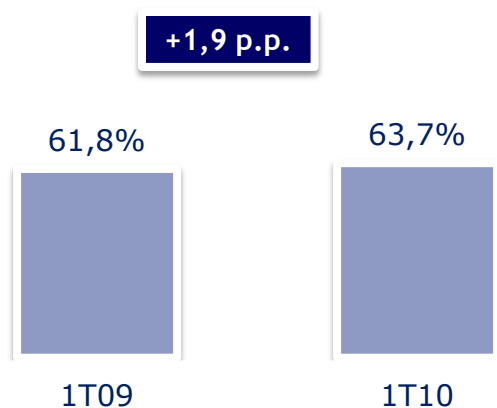
Frota segurada

mil veículos




Índice de sinistralidade

% prêmios ganhos



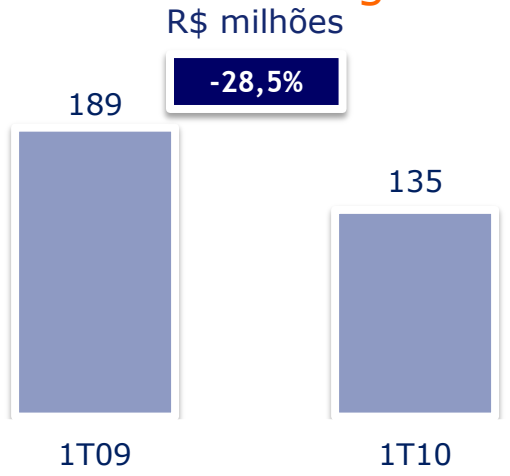
Margem bruta

% prêmios ganhos

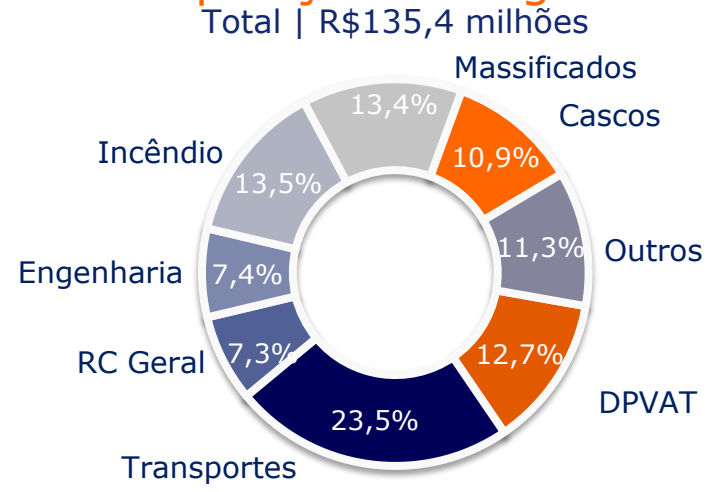


Margem bruta do segmento de outros ramos elementares aumenta 7,7p.p.

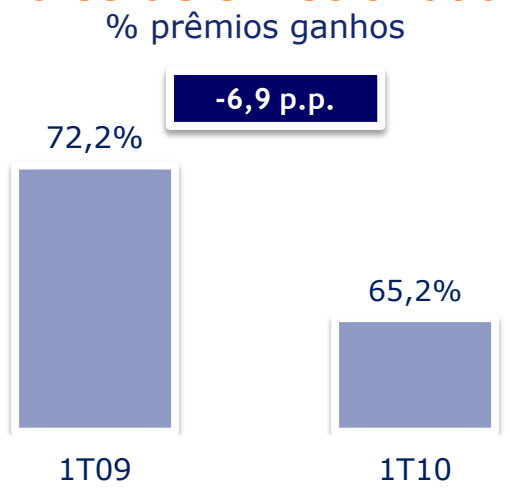
Prêmios de seguros



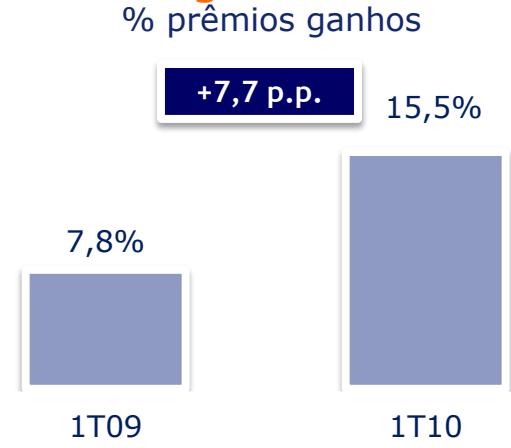
Composição do segmento



Índice de sinistralidade



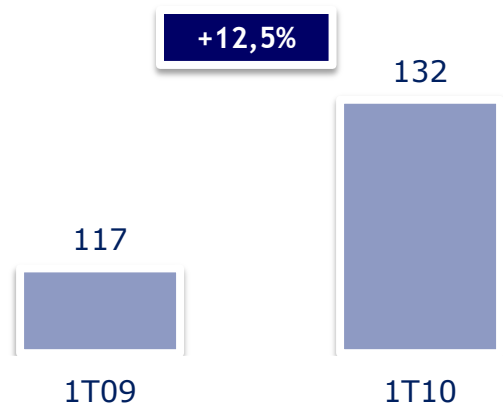
Margem bruta



Receita no segmento de pessoas cresce 12,5% no 1T10.

Prêmios de seguros

R\$ milhões



Segurados

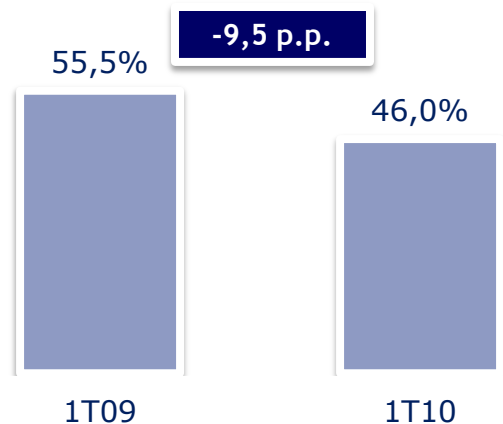
mil segurados

■ VGBL ■ VIDA+AP



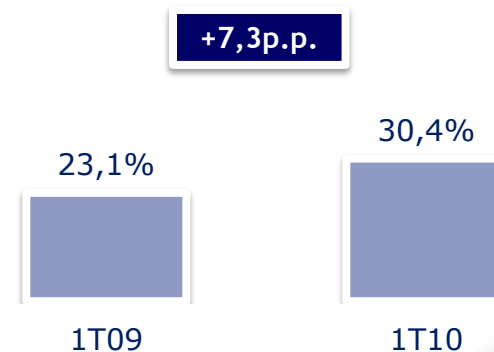
Índice de sinistralidade

% prêmios ganhos



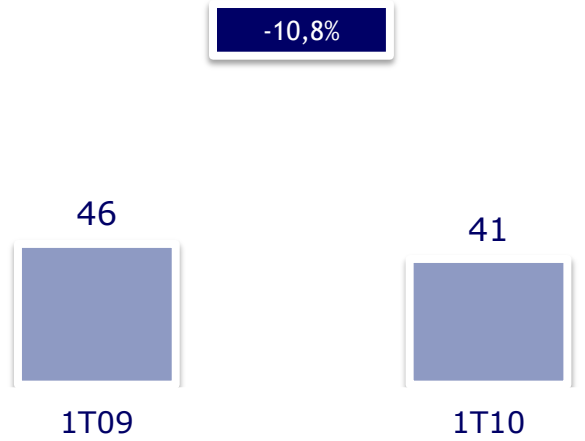
Margem bruta

% prêmios ganhos

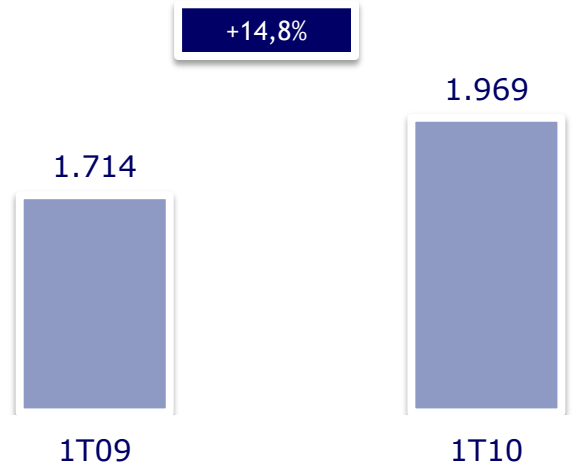


Reservas de previdência crescem 14,8% no 1T10.

Rendas de contribuição R\$ milhões

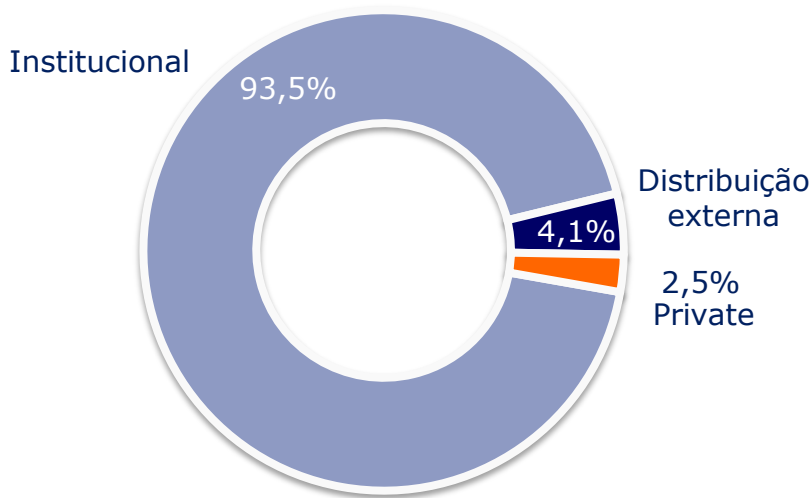


Reservas de previdência R\$ milhões

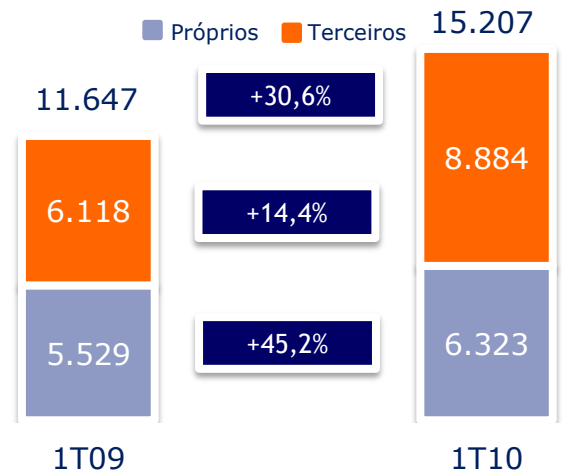


Volume de ativos administrados cresce 30,6% para R\$15,2 bilhões no 1T10.

Ativos de terceiros R\$ 8,8 bilhões (1T10)



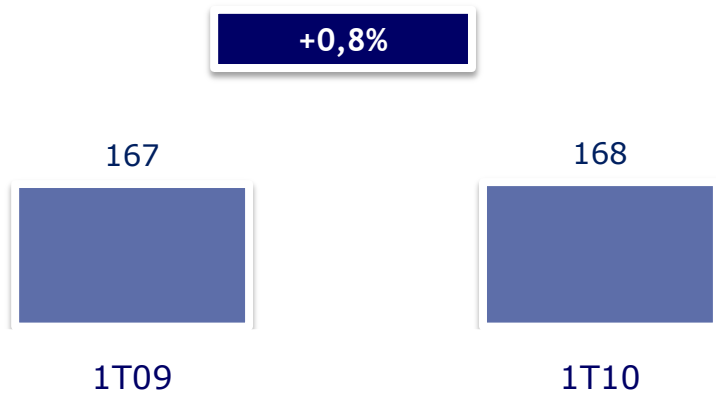
Ativos administrados R\$ milhões



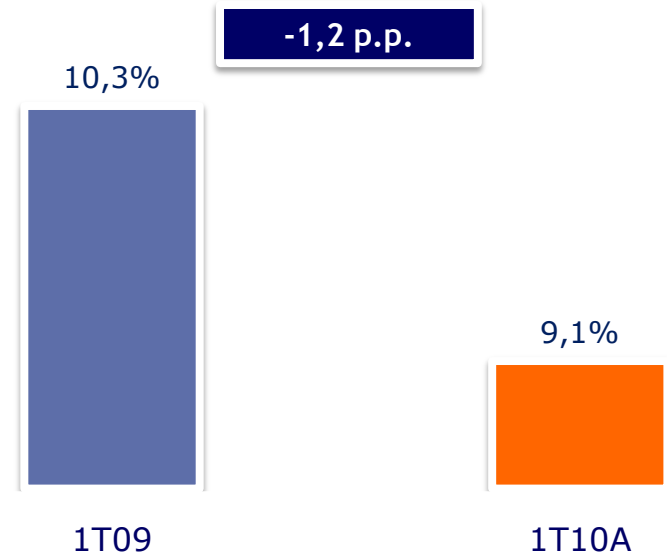
Fonte: ANBIMA

Índice de despesas administrativas atinge 9,1% dos prêmios, com redução de 1,2 p.p. no 1T10.

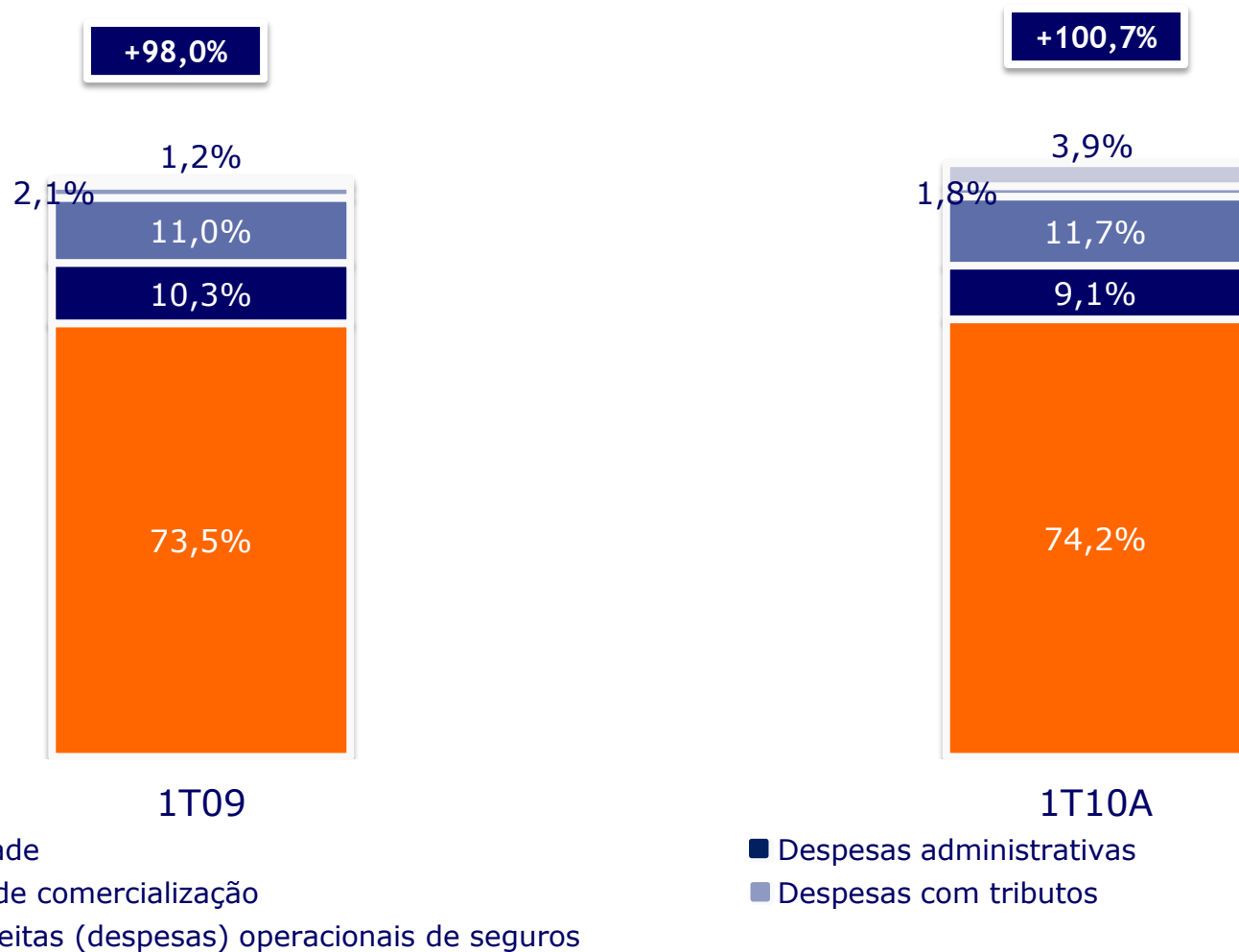
Despesas administrativas R\$ milhões



Índice de despesas administrativas % prêmios retidos

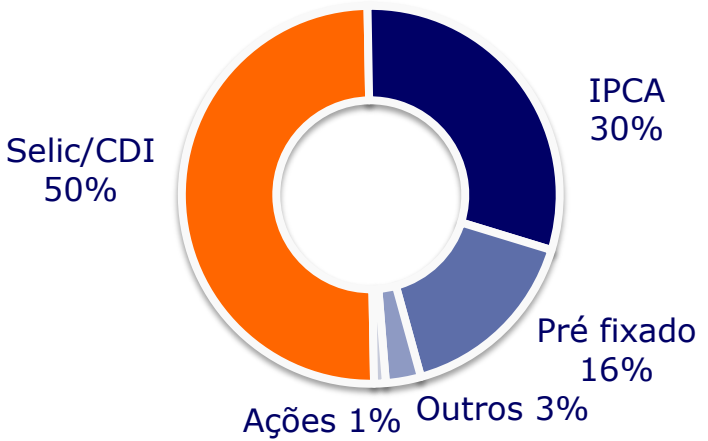


Índice combinado atinge 100,7% no 1T10



Resultado dos investimentos atinge R\$167 milhões no 1T10 com rentabilidade de 132,8% do CDI.

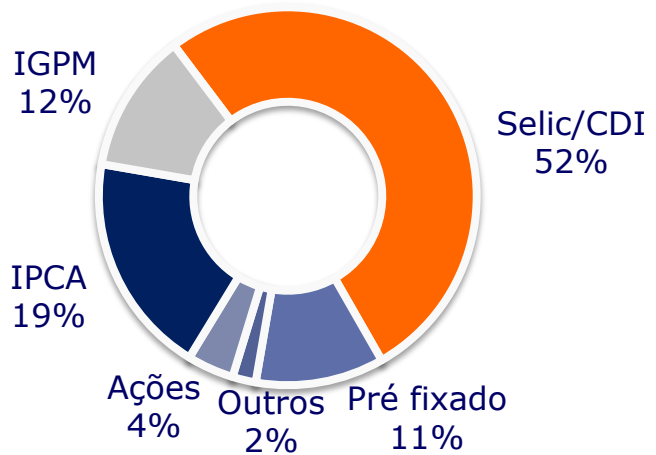
Estratégia de investimentos ex-operações de previdência e VGBL
Total | R\$4,0 bilhões



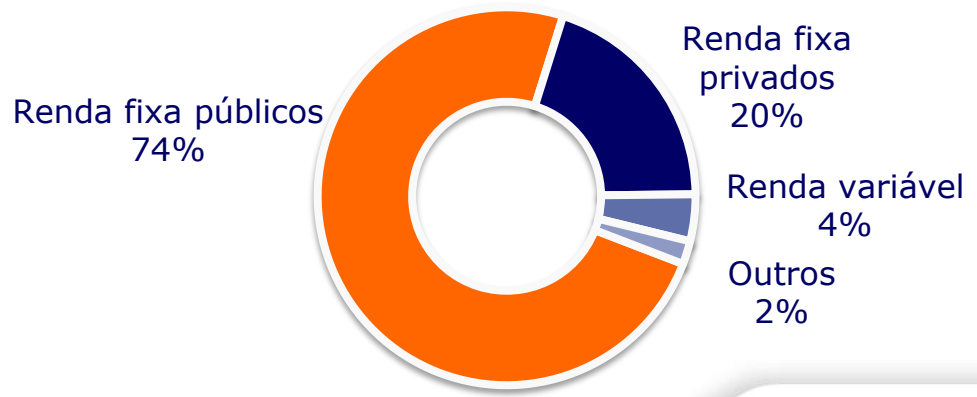
Alocação dos investimentos ex-operações de previdência e VGBL
Total | R\$4,0 bilhões



Estratégia de investimentos
Total | R\$6,4 bilhões*



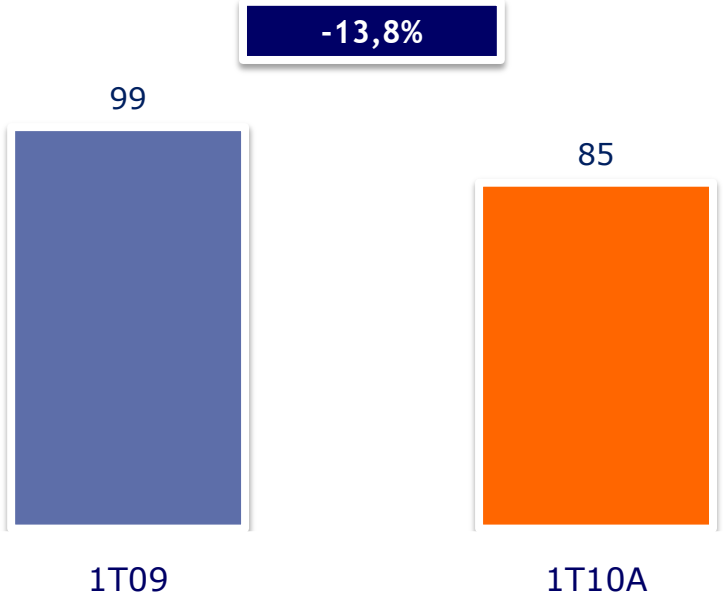
Alocação dos investimentos
Total | R\$6,4 bilhões*



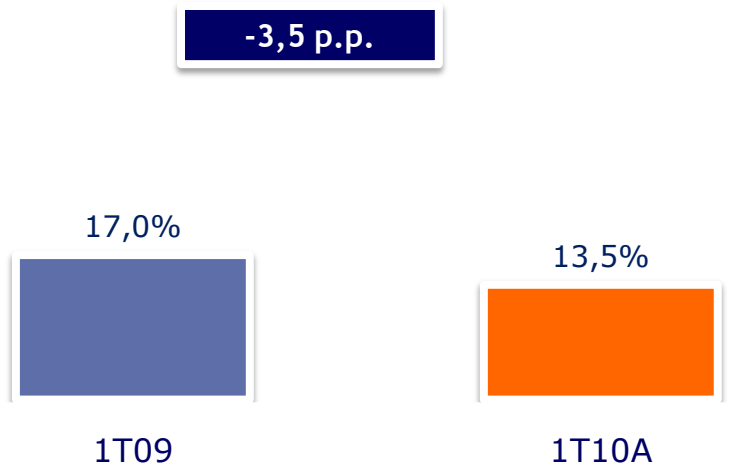
(*) Inclui operações de previdência e VGBL

Lucro líquido atinge R\$85 milhões no 1T10

Lucro líquido
R\$ milhões



ROAE *
%



(*) Return on average equity - anualizado

Esta apresentação inclui declarações que podem representar expectativas sobre eventos ou resultados futuros de acordo com a regulamentação de valores mobiliários do Brasil. Estas declarações estão baseadas em certas suposições e análises feitas pela SulAmérica ("Companhia"), representando exclusivamente expectativas de sua administração em relação ao futuro do negócio e ao contínuo acesso a recursos para financiar o plano de negócios da Companhia. Entretanto, os resultados reais da Companhia e de suas controladas podem diferir significativamente daqueles indicados ou implícitos nestas declarações de expectativas sobre eventos ou resultados futuros. Tais considerações futuras dependem, substancialmente, de mudanças nas condições de mercado, regras governamentais, pressões da concorrência, do desempenho do setor e da economia brasileira, entre outros fatores, além dos riscos apresentados nos documentos de divulgação arquivados pela SulAmérica e estão, portanto, sujeitas a mudança sem aviso prévio.

As informações contidas nesta apresentação não foram independentemente verificadas. Nenhuma decisão de investimento deve se basear na validade, precisão, ou totalidade das informações ou opiniões contidas nesta apresentação. Nenhum dos assessores da Companhia ou suas respectivas afiliadas ou representantes terão qualquer responsabilidade por quaisquer perdas que possam surgir como resultado da utilização do conteúdo desta apresentação.

Esta apresentação e seu conteúdo são de propriedade da Companhia e, portanto, não devem ser reproduzidas ou disseminadas em sua totalidade ou parcialmente, sem o consentimento da SulAmérica.

SulAmérica

associada ao **ING** 

Sul América S.A.

Departamento de Relações com Investidores

+55 (21) 2506-9111

ri@sulamerica.com.br

www.sulamerica.com.br/ri



Índice IBRX

Índice de Sustentabilidade Empresarial ISE

Índice SMLL

Índice de BM&FBOVESPA Financeiro IFNC

Índice de Ações com Pagamento Diferenciado ITAG

Índice de Ações com Governança Corporativa Diferenciada IGC

abrasca

primec

IBRI