

# SulAmérica

associada ao **ING** 

## Divulgação de Resultados 3T10

05 de novembro de 2010



Índice  
IBRX

Índice de  
Sustentabilidade  
Empresarial  
ISE

Índice  
SMLL  
SMLL  
Índice  
SMLL  
Índice  
SMLL

Índice de  
BM&FBOVESPA  
Financeiro  
IFNC

Índice de  
Ações com Impacto  
Diferenciado  
ITAG

Índice de  
Ações com Governança  
Corporativa Diferenciada  
IGC

abrasca  
companhia associada

primec  
companhia associada

IBRI

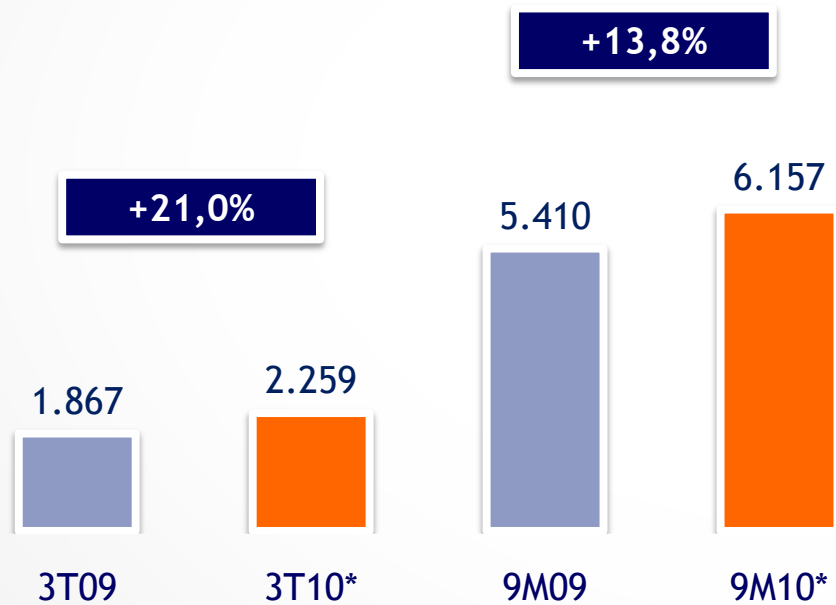
- Brasilsaúde
- Desdobramento de ações
- Prêmio Abrasca de Criação de Valor
- Parceria com Credicard
- Destaque em boas práticas de governança corporativa
- S&P reafirma classificação 'AMP-1' à SulAmérica Investimentos
- Inauguração de 2 Centros Automotivos de Super Atendimento - C.A.S.A.s
- Brasilveículos

# SULAMÉRICA: DESTAQUES DO RESULTADO

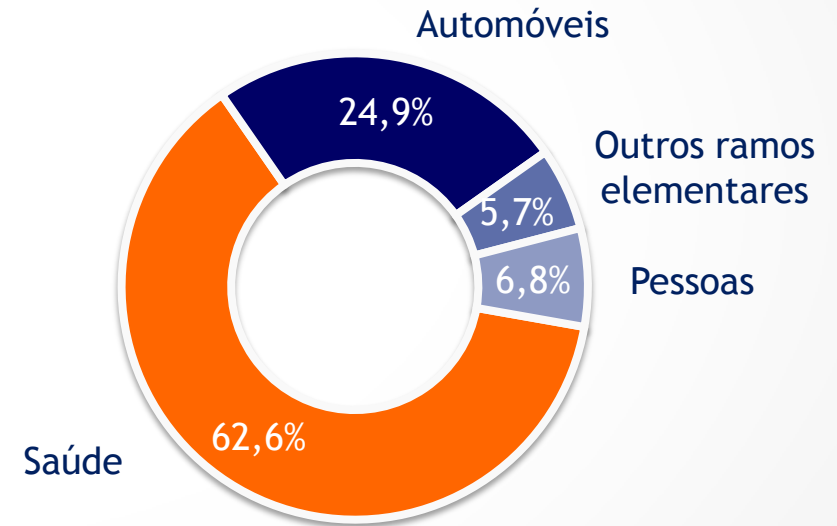
	3T10		3T10/3T09	9M10		9M10/9M09
Prêmios de seguros (R\$ bilhões)	R\$2,3	▲	21,0%	R\$ 6,2	▲	13,8%
Índice combinado	95,5%	▼	-6,1 p.p.	99,1%	▼	-1,7 p.p.
Resultado dos investimentos (ex- previdência e VGBL) (R\$ milhões)	R\$ 104,4	▼	17,8%	R\$ 301,1	▼	-1,7%
Rentabilidade média dos investimentos (ex-previdência e VGBL) (% do CDI)	99,4%	▼	-14,3 p.p.	112,0%	▲	19,5 p.p.
Lucro líquido (R\$ milhões)	R\$ 130,9	▲	61,3%	R\$ 268,4	▲	1,8%
ROAE	20,0%	▲	6,6 p.p.	13,7%	▼	-0,9 p.p.

# PRÊMIOS DE SEGUROS CRESCEM 21,0% NO 3T10. CRESCIMENTO NO 9M10 É DE 13,8%.

## Prêmios de seguros R\$ milhões



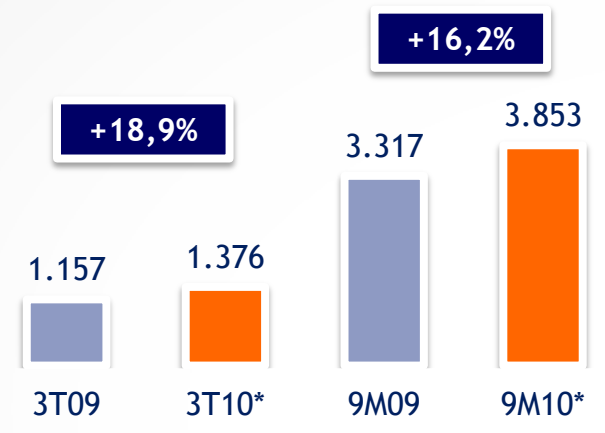
## Prêmios de seguros Total | R\$6,2 bilhões (9M10)



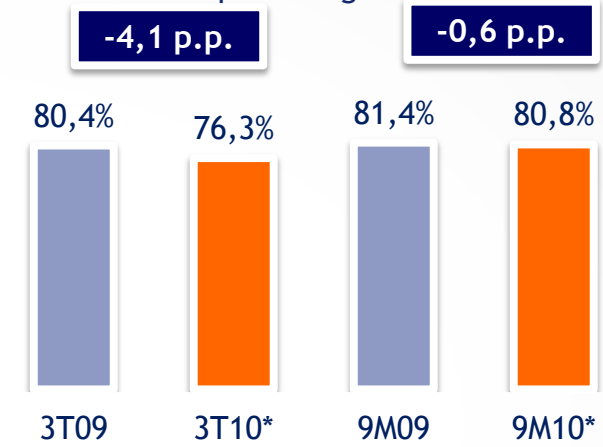
\* Números recorrentes

# PRÊMIOS DE SEGURO SAÚDE CRESCEM 18,9% NO 3T10 E NÚMERO DE BENEFICIÁRIOS ALCANÇA A MARCA DE 2,0 MILHÕES.

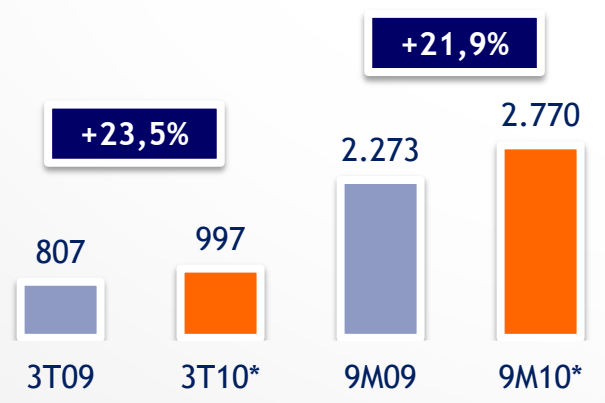
## Prêmios de seguros R\$ milhões



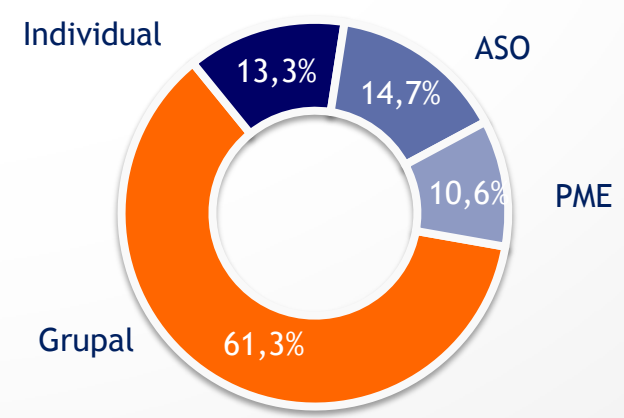
## Índice de sinistralidade % prêmios ganhos



## Prêmios de seguros - Grupal R\$ milhões



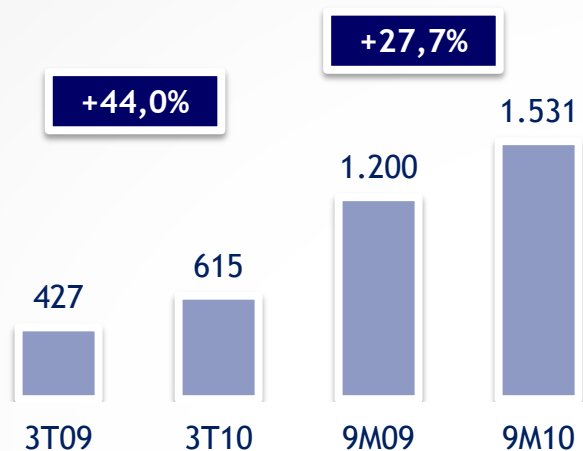
## Beneficiários 9M10 Total | 2,0 milhões de beneficiários



# PRÊMIOS DE AUTO CRESCEM 44,0% NO 3T10 E SINISTRALIDADE MELHORA 1,5 P.P. NO 9M10

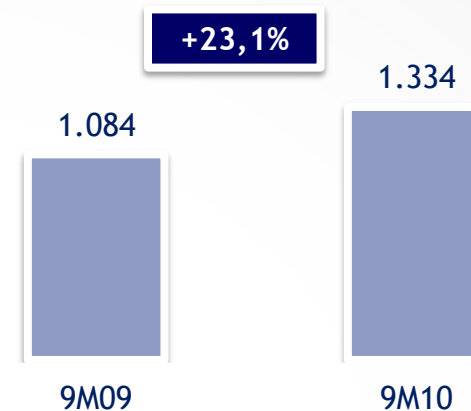
## Prêmios de seguros

R\$ milhões



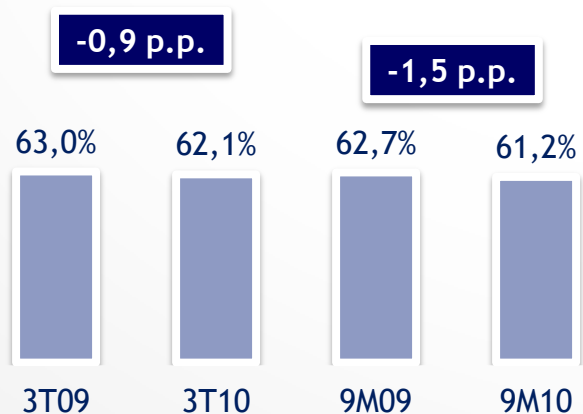
## Frota segurada

mil veículos



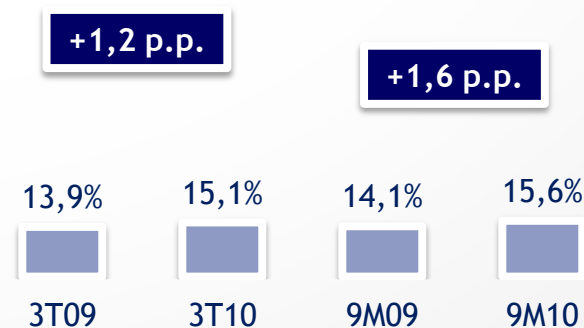
## Índice de sinistralidade

% prêmios ganhos



## Margem bruta

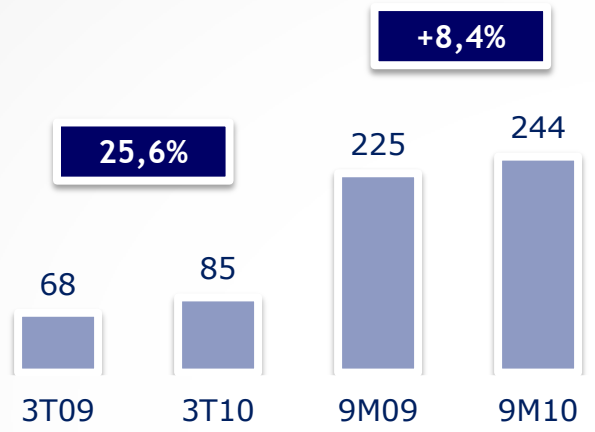
% prêmios ganhos



# MARGEM BRUTA DO SEGMENTO DE OUTROS RAMOS ELEMENTARES CRESCE 47,9 P.P. NO 3T10.

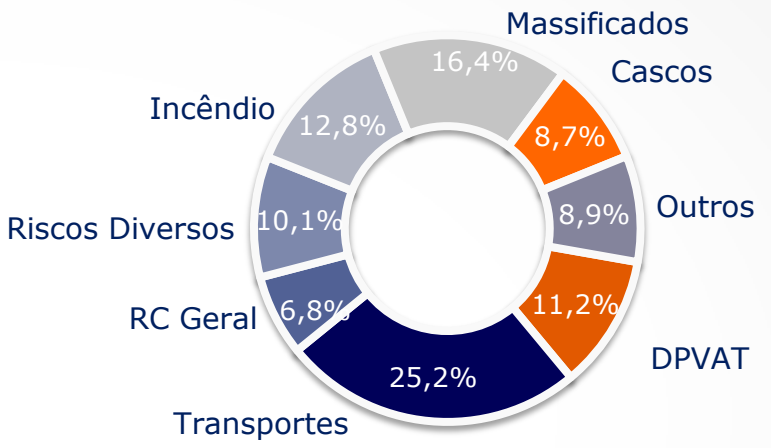
## Prêmios ganhos

R\$ milhões



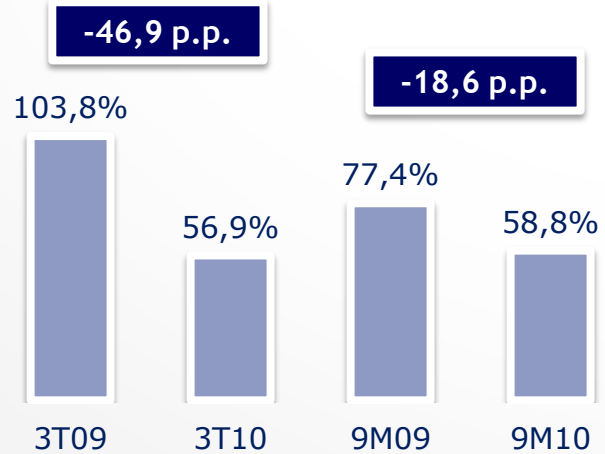
## Composição do segmento 9M10

Prêmios de seguros | R\$353,7 milhões



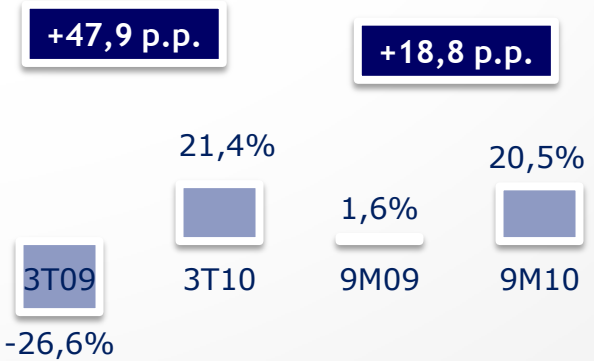
## Índice de sinistralidade

% prêmios ganhos



## Margem bruta

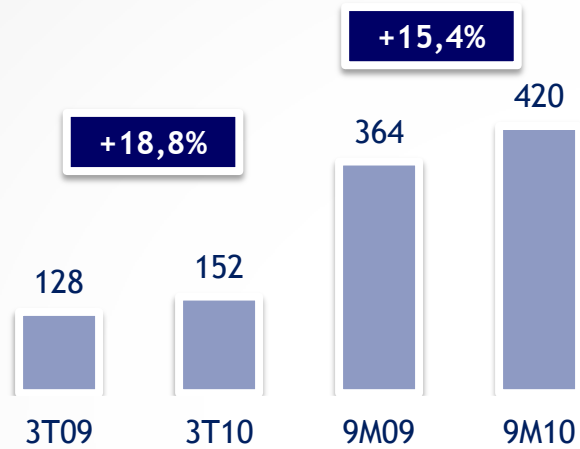
% prêmios ganhos



# PRÊMIOS NO SEGMENTO DE PESSOAS CRESCEM 18,8% NO 3T10, COM MELHORA DE 3,8 P.P. NA SINISTRALIDADE.

## Prêmios de seguros

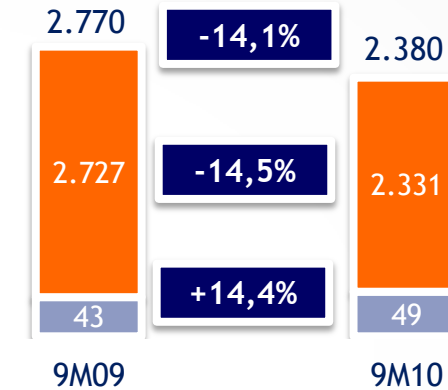
R\$ milhões



## Segurados

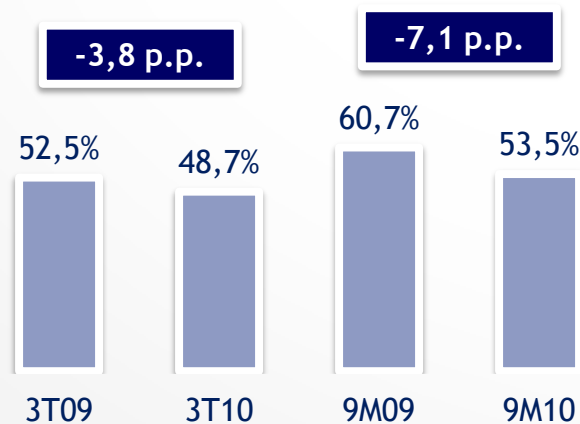
mil segurados

■ VGBL ■ Vida + AP



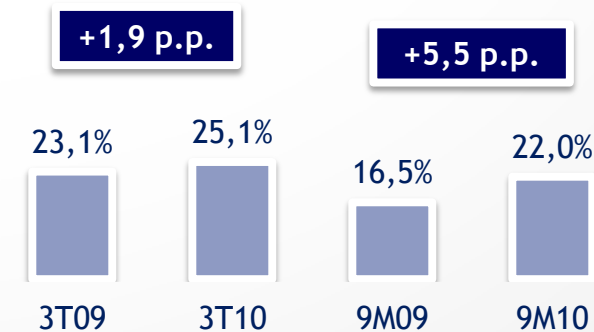
## Índice de sinistralidade

% prêmios ganhos



## Margem bruta

% prêmios ganhos

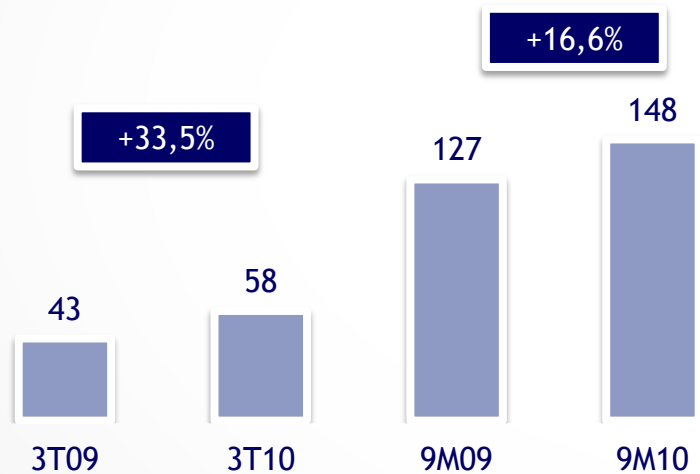




# RENDAS DE CONTRIBUIÇÃO CRESCEM 33,5% NO 3T10 E RESERVAS SUPERAM R\$2,0 BILHÕES.

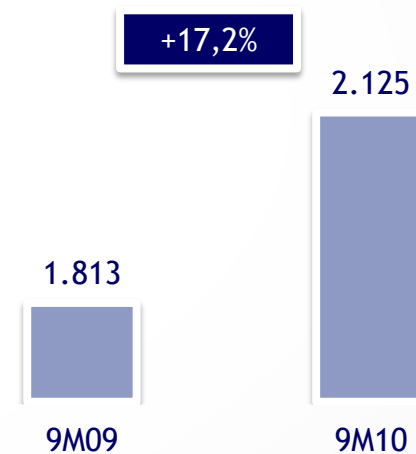
## Rendas de contribuição

R\$ milhões



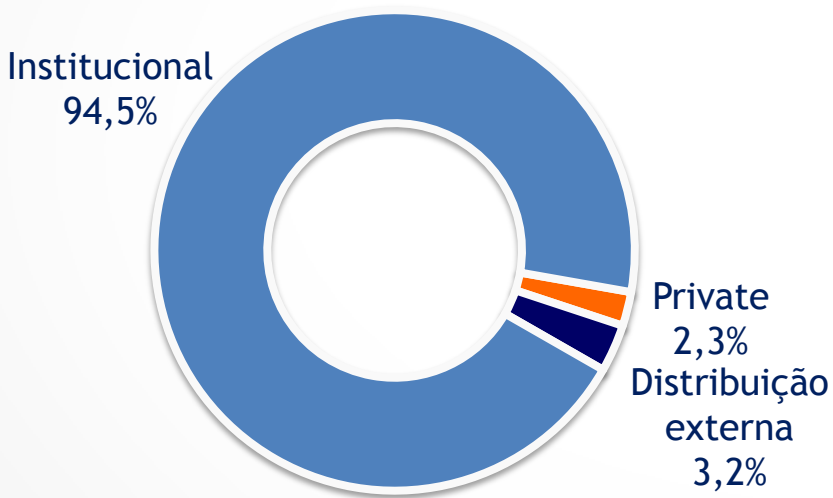
## Reservas de previdência

R\$ milhões

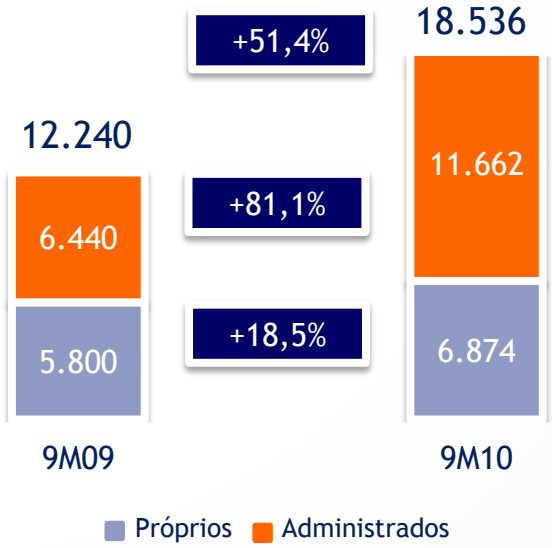


# VOLUME DE ATIVOS ADMINISTRADOS CRESCE 51,4% PARA R\$18,5 BILHÕES NO 9M10.

## Ativos de terceiros R\$ 11,7 bilhões (9M10)



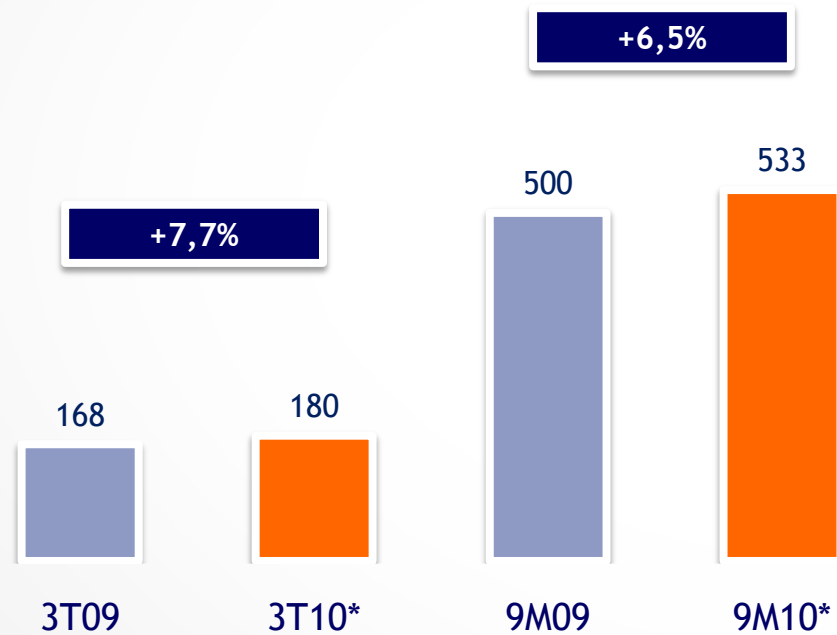
## Ativos administrados R\$ milhões



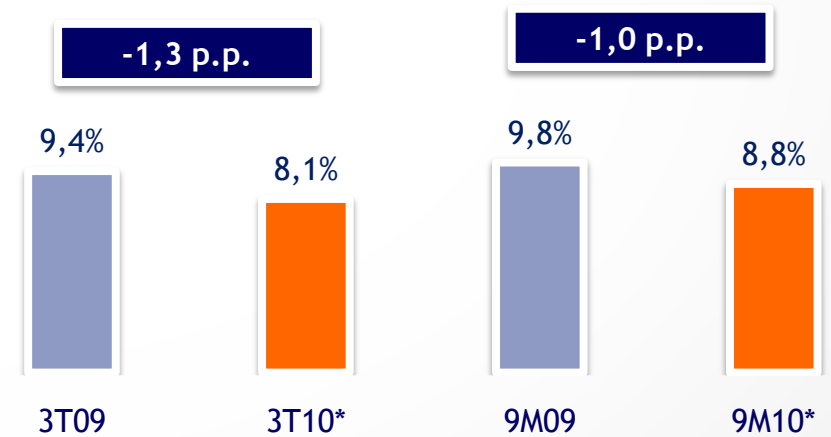
Fonte: ANBIMA

# ÍNDICE DE DESPESAS ADMINISTRATIVAS MELHORA 1,3 P.P. E ATINGE 8,1% DOS PRÊMIOS RETIDOS NO 3T10.

## Despesas administrativas R\$ milhões

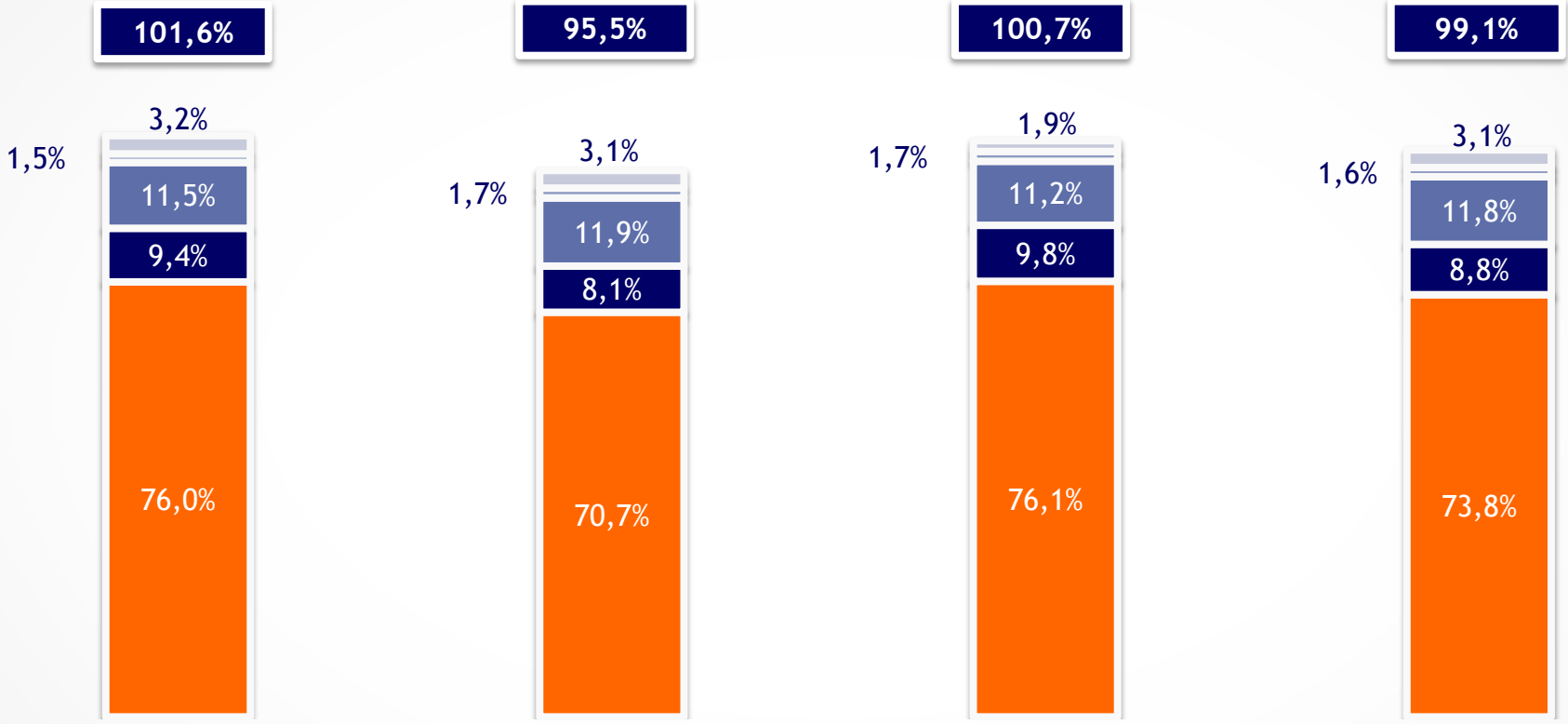


## Índice de despesas administrativas % prêmios retidos



\* Números recorrentes

# ÍNDICE COMBINADO REDUZ 6,1 P.P. E FICA EM 95,5% NO 3T10.

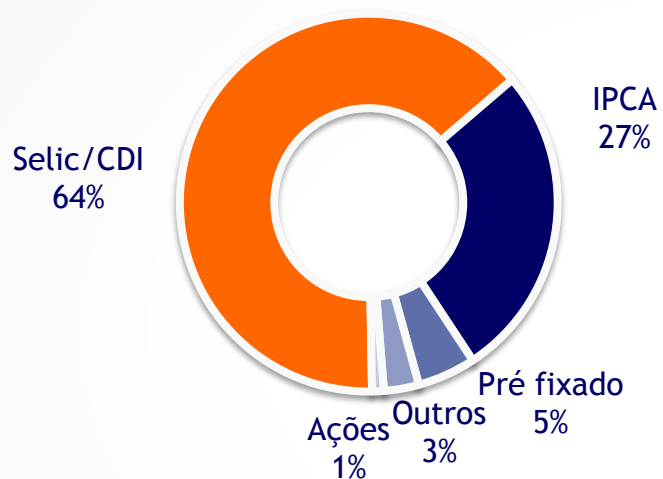


- Sinistralidade
- Despesas administrativas
- Despesas de comercialização
- Despesas com tributos
- Outras receitas (despesas) operacionais de seguros

# RESULTADO DOS INVESTIMENTOS, EX-PREVIDÊNCIA E VGBL, ATINGE R\$301,1 MILHÕES NO 9M10, COM RETORNO DE 112,0% DO CDI.

## Estratégia de investimentos ex-operações de previdência e VGBL

Total | R\$4,3 bilhões



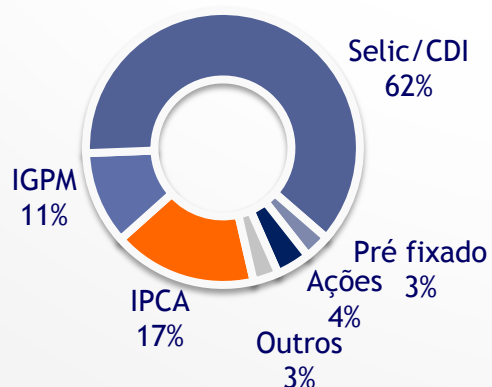
## Alocação dos investimentos ex-operações de previdência e VGBL

Total | R\$4,3 bilhões



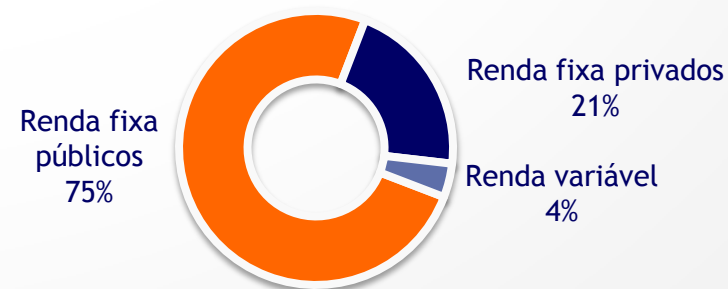
## Estratégia de investimentos

Total | R\$6,9 bilhões\*



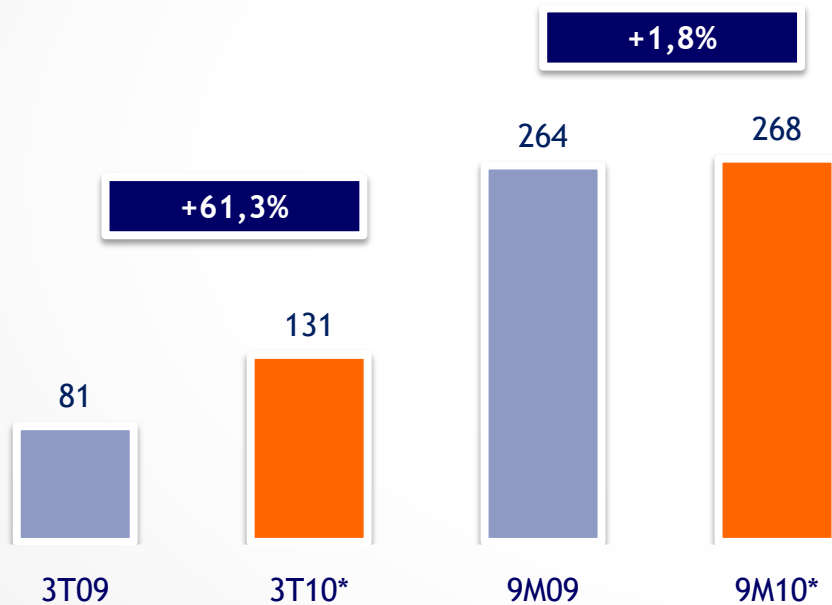
## Alocação dos investimentos

Total | R\$6,9 bilhões\*

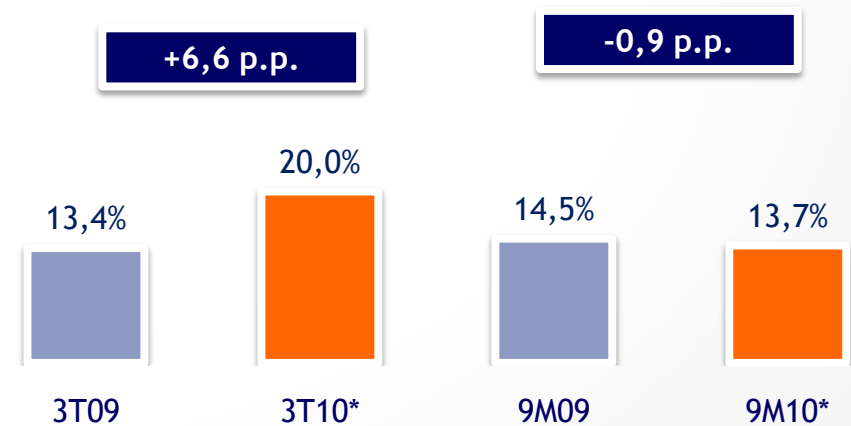


# LUCRO LÍQUIDO ALCANÇA R\$130,9 MILHÕES, AUMENTO DE 61,3% EM RELAÇÃO AO 3T09 E DE 151,4% EM RELAÇÃO AO 2T10.

## Lucro líquido R\$ milhões



## ROAE\*\* %



\* Números recorrentes

\*\* Retorno sobre o patrimônio líquido médio anualizado (Return on average equity)

Esta apresentação inclui declarações que podem representar expectativas sobre eventos ou resultados futuros de acordo com a regulamentação de valores mobiliários do Brasil. Estas declarações estão baseadas em certas suposições e análises feitas pela SulAmérica (“Companhia”), representando exclusivamente expectativas de sua administração em relação ao futuro do negócio e ao contínuo acesso a recursos para financiar o plano de negócios da Companhia. Entretanto, os resultados reais da Companhia e de suas controladas podem diferir significativamente daqueles indicados ou implícitos nestas declarações de expectativas sobre eventos ou resultados futuros. Tais considerações futuras dependem, substancialmente, de mudanças nas condições de mercado, regras governamentais, pressões da concorrência, do desempenho do setor e da economia brasileira, entre outros fatores, além dos riscos apresentados nos documentos de divulgação arquivados pela SulAmérica e estão, portanto, sujeitas a mudança sem aviso prévio.

As informações contidas nesta apresentação não foram independentemente verificadas. Nenhuma decisão de investimento deve se basear na validade, precisão, ou totalidade das informações ou opiniões contidas nesta apresentação. Nenhum dos assessores da Companhia ou suas respectivas afiliadas ou representantes terão qualquer responsabilidade por quaisquer perdas que possam surgir como resultado da utilização do conteúdo desta apresentação.

Esta apresentação e seu conteúdo são de propriedade da Companhia e, portanto, não devem ser reproduzidas ou disseminadas em sua totalidade ou parcialmente, sem o consentimento da SulAmérica.

# SulAmérica

associada ao **ING** 

## Sul América S.A.

Departamento de Relações com Investidores

+55 (21) 2506-9111

[ri@sulamerica.com.br](mailto:ri@sulamerica.com.br)

[www.sulamerica.com.br/ri](http://www.sulamerica.com.br/ri)



Índice IBRX

Índice de Sustentabilidade Empresarial ISE

Índice SMLL

Índice de BM&FBOVESPA Financeiro IFNC

Índice de Ações com Pagamento Diferenciado ITAG

Índice de Ações com Governança Corporativa Diferenciada IGC

abrasca

primec

IBRI