



**Teleconferência de Resultados
2T19**

Receita Consolidada | 2T19 / 1S19

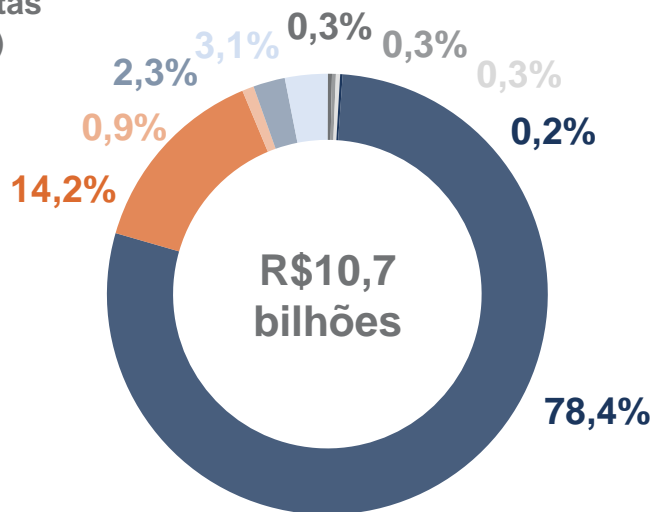
(R\$ milhões)	2T19	2T18		Δ	1T19		Δ	1S19	1S18		Δ
Saúde e Odontológico	4.205,8	3.793,7	↑	10,9%	4.173,6	↑	0,8%	8.379,4	7.511,4	↑	11,6%
Automóveis	825,7	910,0	↓	-9,3%	696,9	↑	18,5%	1.522,5	1.613,8	↓	-5,7%
Ramos Elementares	43,4	48,6	↓	-10,8%	48,7	↓	-11,0%	92,1	96,8	↓	-4,9%
Vida e Acidentes Pessoais	130,9	123,4	↑	6,1%	118,9	↑	10,1%	249,7	225,7	↑	10,6%
Receitas Operacionais de Seguros	5.205,7	4.875,8	↑	6,8%	5.038,0	↑	3,3%	10.243,7	9.447,7	↑	8,4%
Previdência	173,4	156,4	↑	10,9%	162,8	↑	6,5%	336,2	307,4	↑	9,4%
Capitalização	15,4	14,0	↑	10,4%	15,9	↓	-2,6%	31,3	27,1	↑	15,5%
Planos de Saúde Administrados	15,1	14,7	↑	2,7%	15,0	↑	0,4%	30,1	29,7	↑	1,2%
Gestão e Administração de Ativos	19,8	13,2	↑	49,4%	13,5	↑	46,8%	33,2	24,2	↑	37,2%
Outras Receitas	10,1	11,5	↓	-12,5%	9,4	↑	7,0%	19,5	20,8	↓	-6,3%
Outras Receitas Operacionais	233,8	209,9	↑	11,4%	216,6	↑	8,0%	450,4	409,3	↑	10,0%
Total	5.439,5	5.085,6	↑	7,0%	5.254,5	↑	3,5%	10.694,0	9.857,0	↑	8,5%

Receita Operacional

(% do total)

1S19

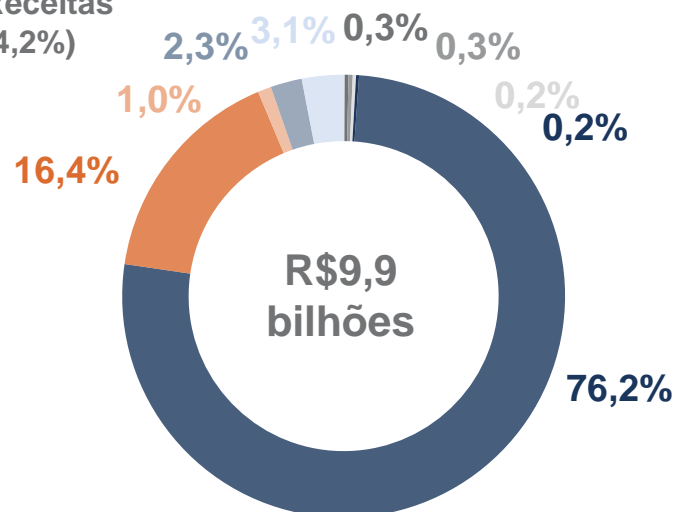
Outras
Receitas
(4,2%)



Receitas de
Seguros
(95,8%)

1S18

Outras
Receitas
(4,2%)



Receitas de
Seguros
(95,8%)

- Saúde e Odontológico
- Vida e Acidentes Pessoais
- Planos de Saúde Administrados

- Automóveis
- Previdência
- Gestão e Administração de Ativos

- Ramos Elementares
- Capitalização
- Outras Receitas

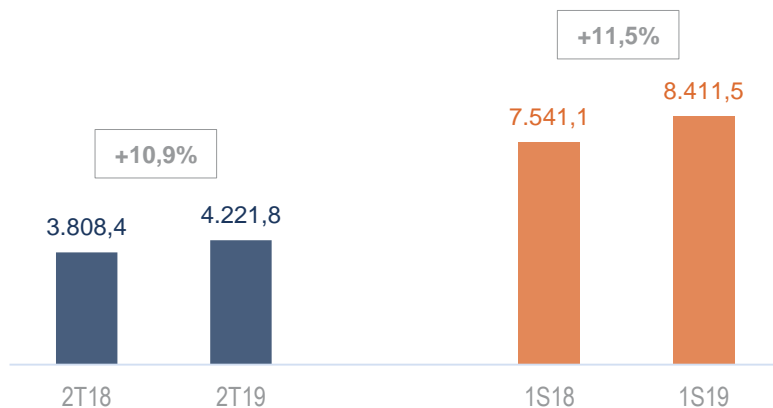
(R\$ milhões)	2T19	2T18		Δ	1T19		Δ	1S19	1S18		Δ
Total de Receitas Operacionais	5.439,5	5.085,6	↑	7,0%	5.254,5	↑	3,5%	10.694,0	9.857,0	↑	8,5%
Receitas Operacionais de Seguros	5.205,7	4.875,8	↑	6,8%	5.038,0	↑	3,3%	10.243,7	9.447,7	↑	8,4%
Sinistralidade (%)	77,4%	77,4%	→	0,0 p.p.	75,2%	↓	-2,2 p.p.	76,3%	76,9%	↑	0,6 p.p.
Margem Bruta Operacional ⁽¹⁾ (%)	10,3%	9,8%	↑	0,5 p.p.	11,7%	↓	-1,4 p.p.	11,0%	10,0%	↑	1,0 p.p.
Despesas Administrativas ⁽¹⁾ (%)	8,1%	8,5%	↑	0,5 p.p.	8,3%	↑	0,2 p.p.	8,2%	8,3%	↑	0,1 p.p.
Resultado Financeiro	159,4	168,2	↓	-5,2%	171,3	↓	-6,9%	330,7	313,1	↑	5,6%
Combinado	98,6%	98,9%	↑	0,3 p.p.	97,6%	↓	-1,1 p.p.	98,1%	98,8%	↑	0,7 p.p.
Combinado Ampliado	95,6%	95,5%	↓	-0,1 p.p.	94,2%	↓	-1,4 p.p.	94,9%	95,5%	↑	0,6 p.p.
Lucro Líquido	260,8	135,4	↑	92,6%	223,5	↑	16,7%	484,3	276,8	↑	75,0%
ROAE (% últimos 12 meses) ⁽²⁾	17,6%	15,1%	↑	2,5 p.p.	16,0%	↑	1,6 p.p.				

(1) Calculado em relação às receitas operacionais totais

(2) ROAE = Lucro Líquido (últimos 12 meses) / Média Patrimônio Líquido

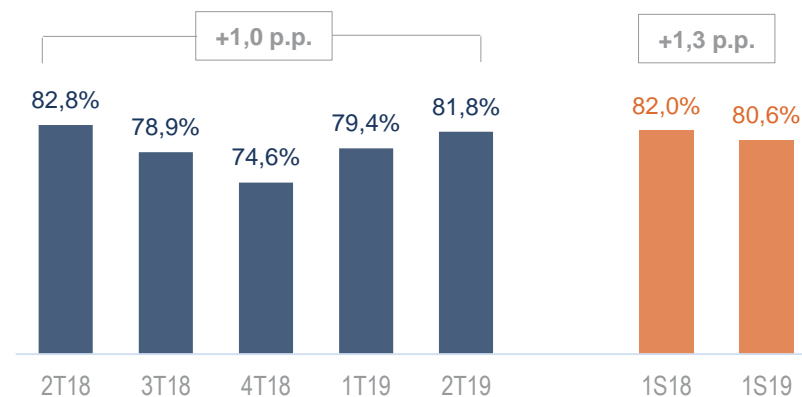
Receitas Operacionais

(R\$ milhões)



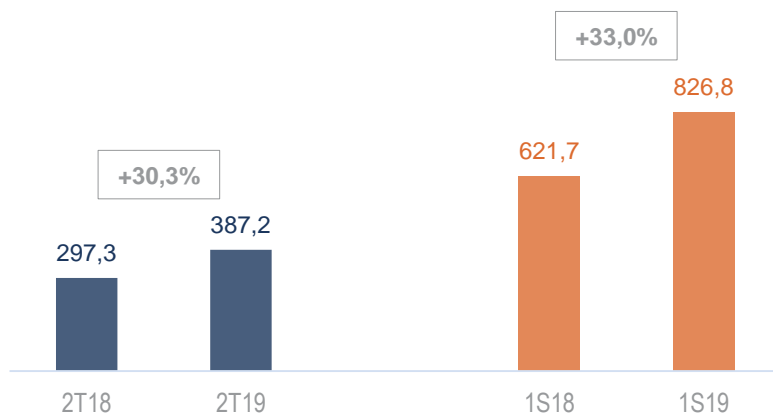
Sinistralidade

(% dos prêmios ganhos)



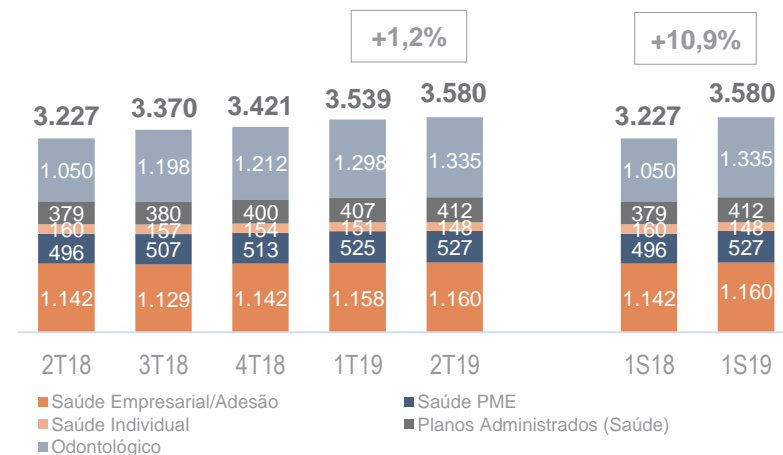
Margem Bruta

(R\$ milhões)



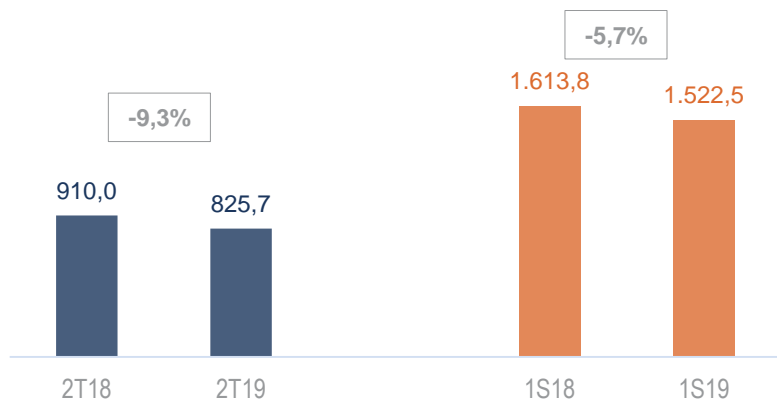
Membros

(Milhares)



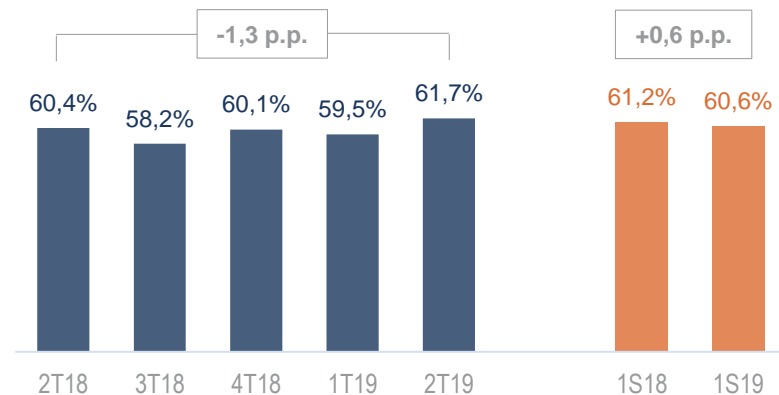
Receitas Operacionais de Seguros¹

(R\$ milhões)



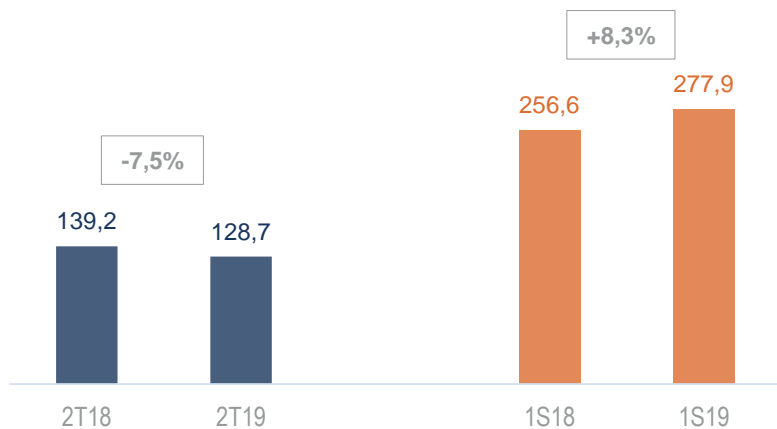
Sinistralidade

(% dos prêmios ganhos)



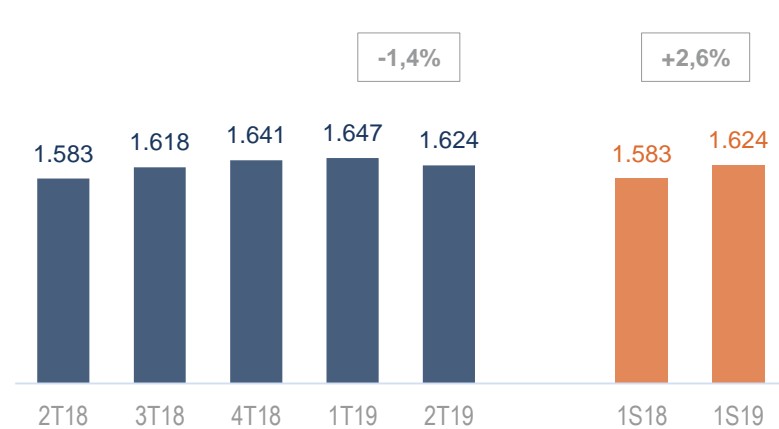
Margem Bruta

(R\$ milhões)



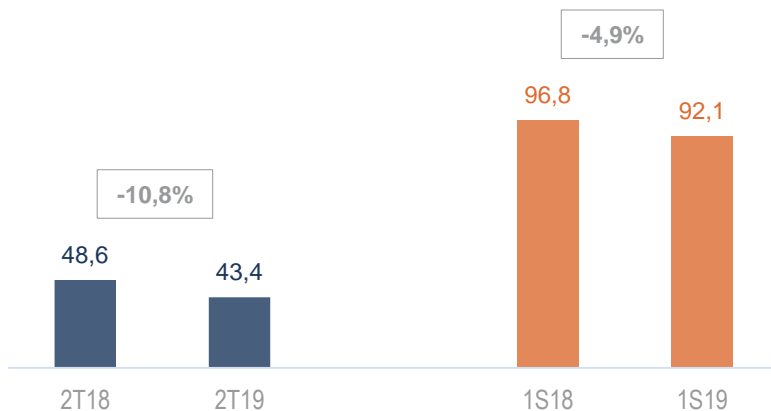
Frota segurada

(Veículos - milhares)



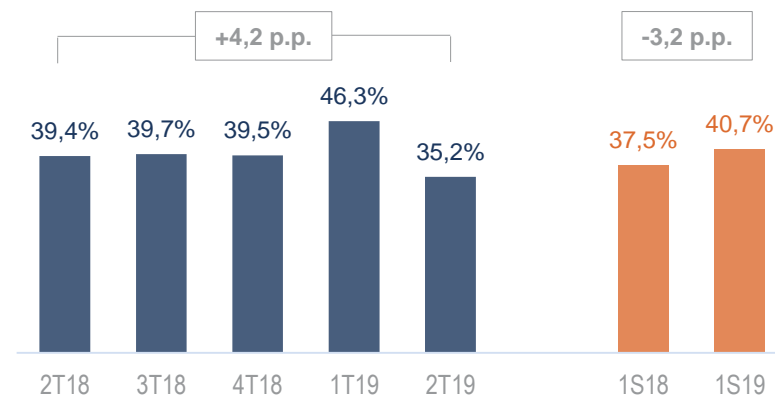
Receitas Operacionais de Seguros¹

(R\$ milhões)



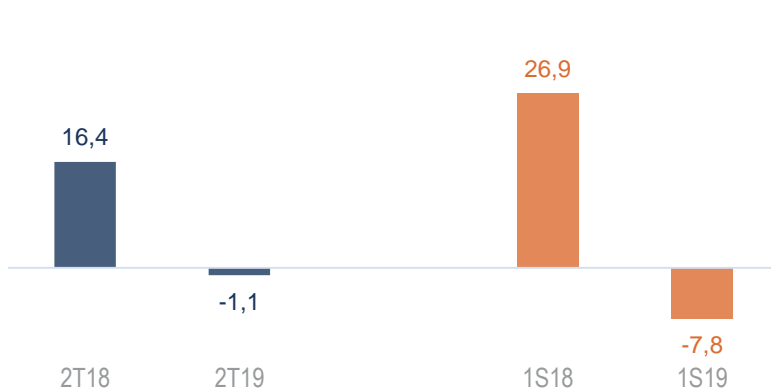
Sinistralidade

(% dos prêmios ganhos)



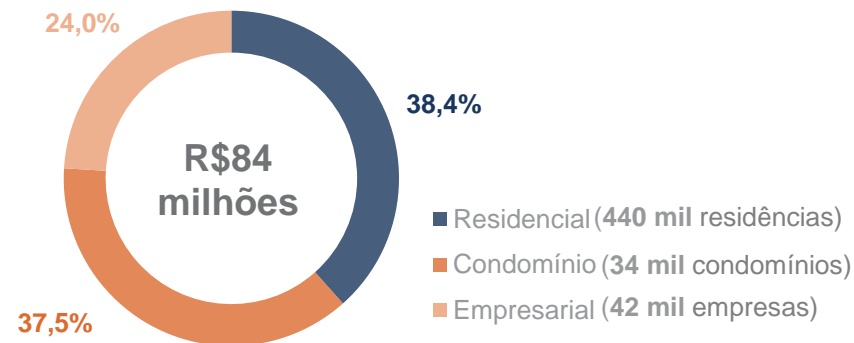
Margem Bruta

(R\$ milhões)



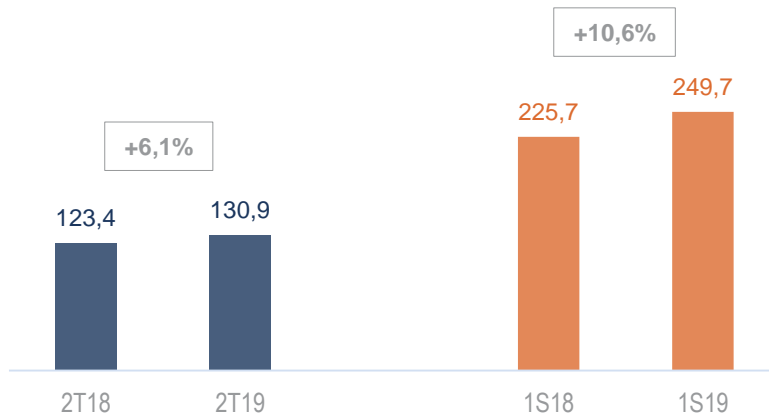
Composição da carteira de massificados | 1S19

(% do total de receitas)



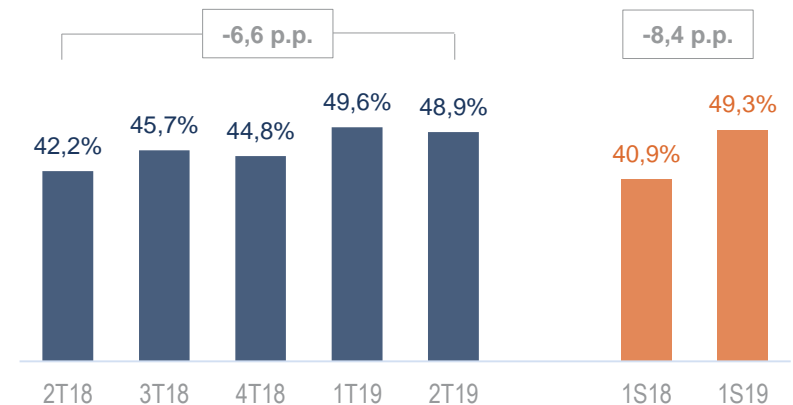
Receitas Operacionais de Seguros¹

(R\$ milhões)



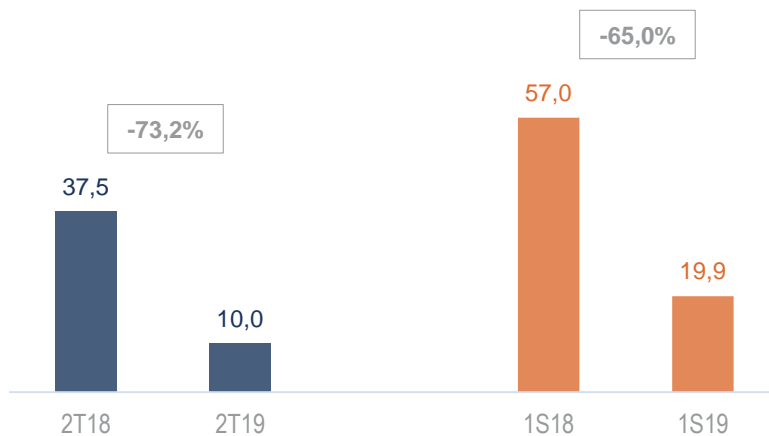
Sinistralidade

(% dos prêmios ganhos)



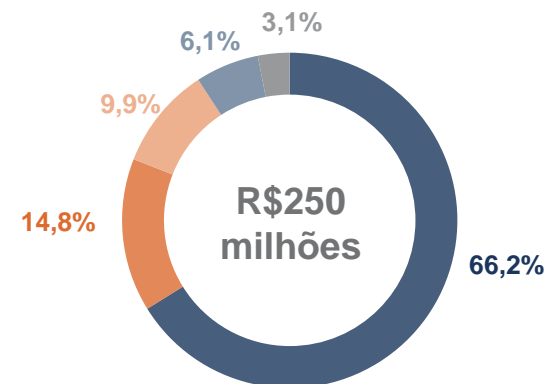
Margem Bruta

(R\$ milhões)



Composição da carteira | 1S19

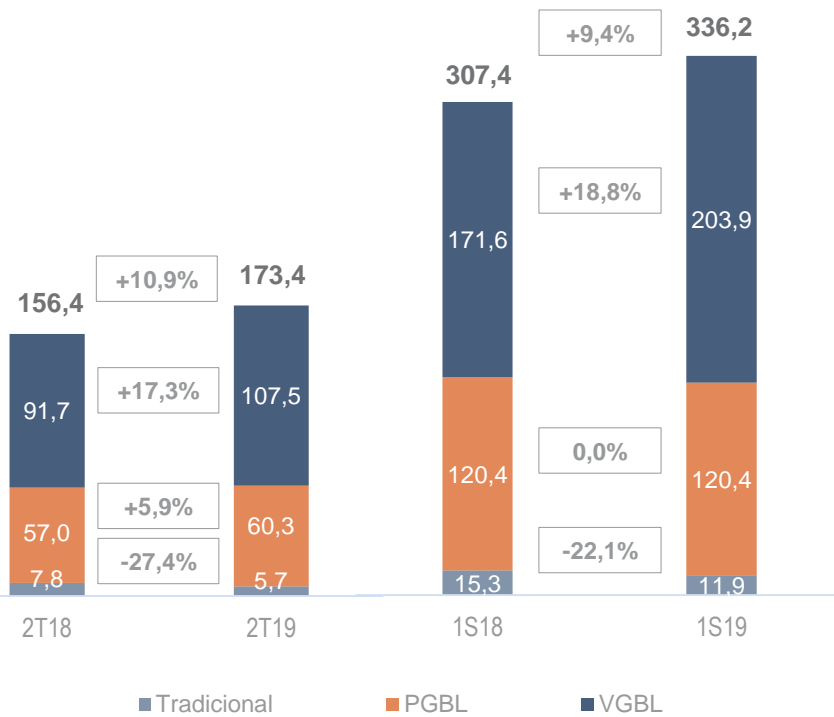
(% do total de receitas)



■ Coletivo ■ Individual ■ Prestamista ■ Viagem ■ Pecúlio

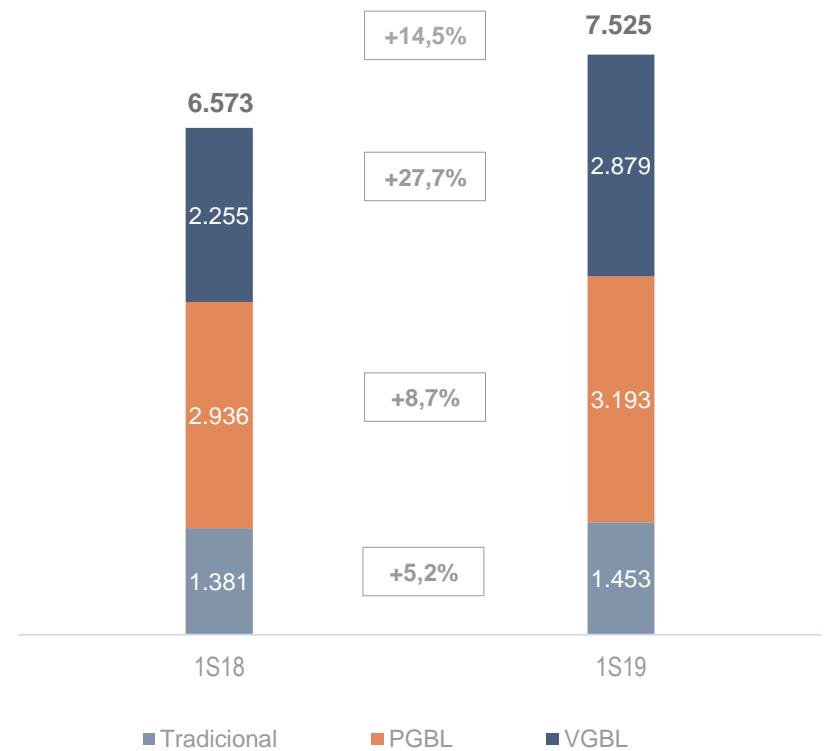
Receitas Operacionais

(R\$ milhões)



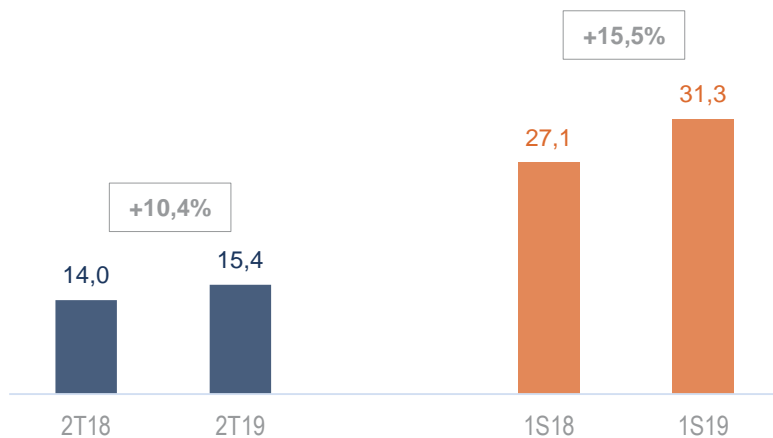
Reservas de previdência

(R\$ milhões)



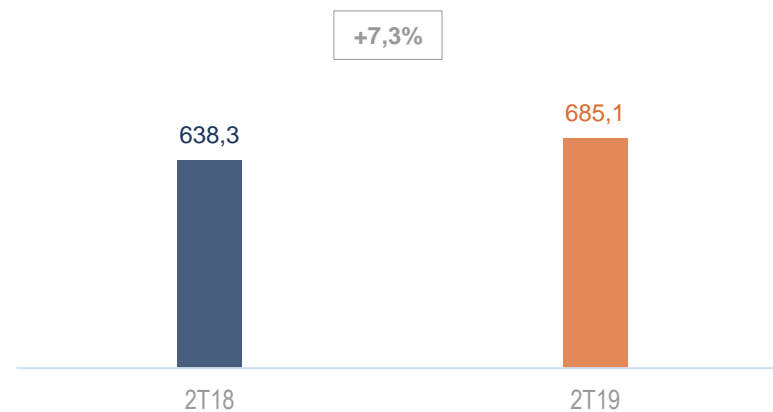
Receitas Operacionais

(R\$ milhões)



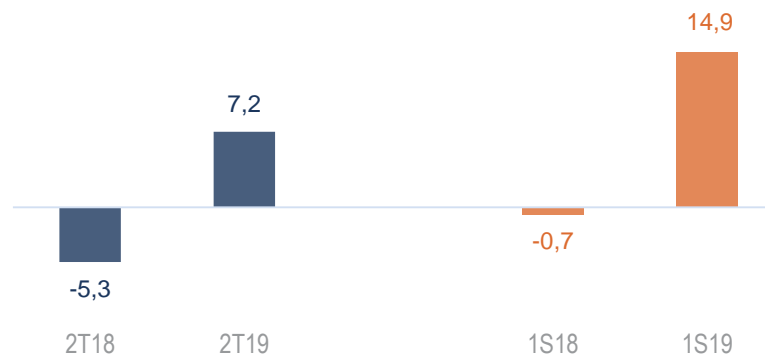
Reservas

(R\$ milhões)



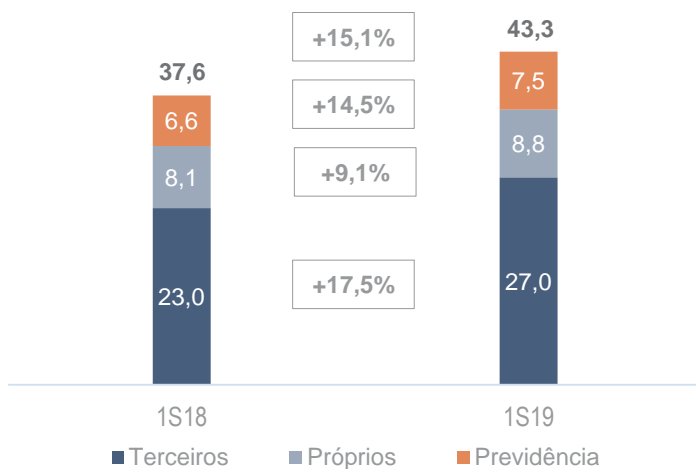
Margem Bruta

(R\$ milhões)



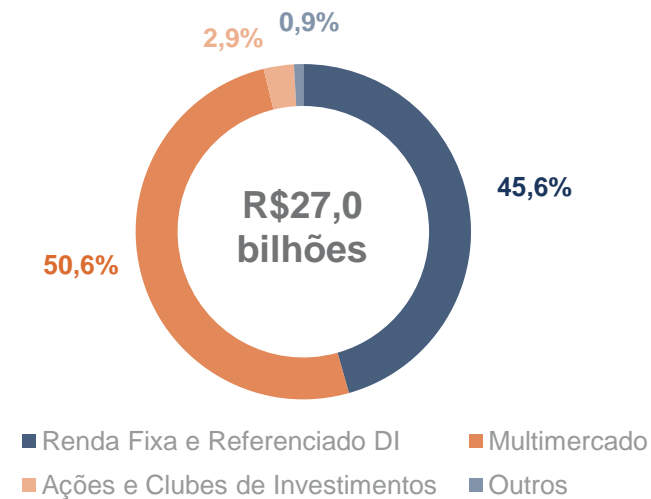
Volume de Ativos Administrados

(R\$ bilhões)



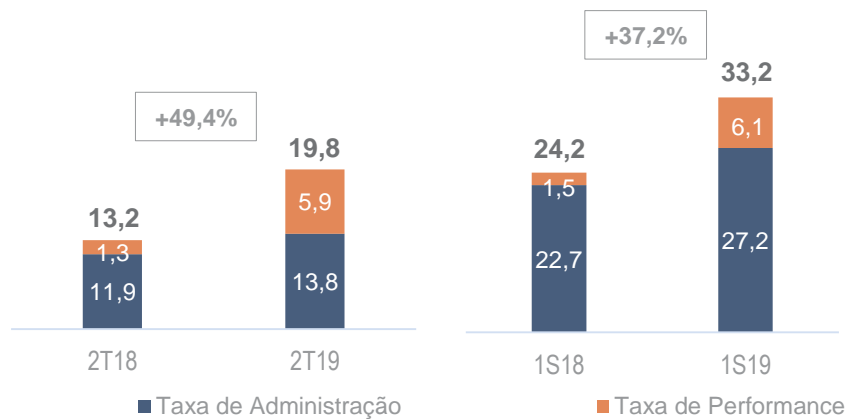
Alocação de Recursos de Terceiros

(% dos ativos administrados)



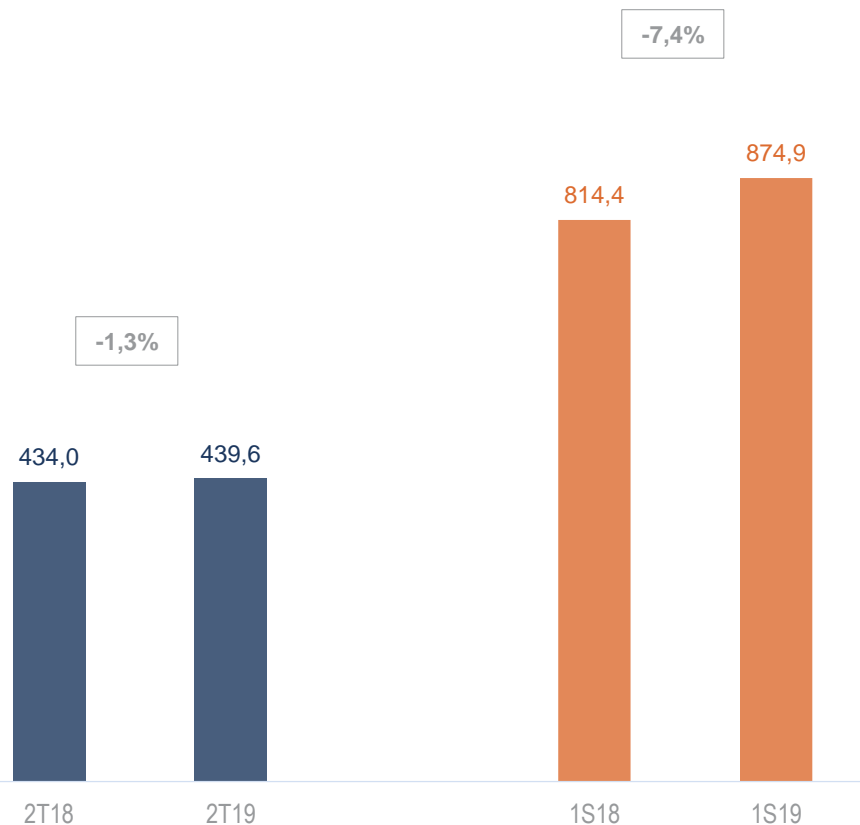
Receitas Operacionais

(R\$ milhões)



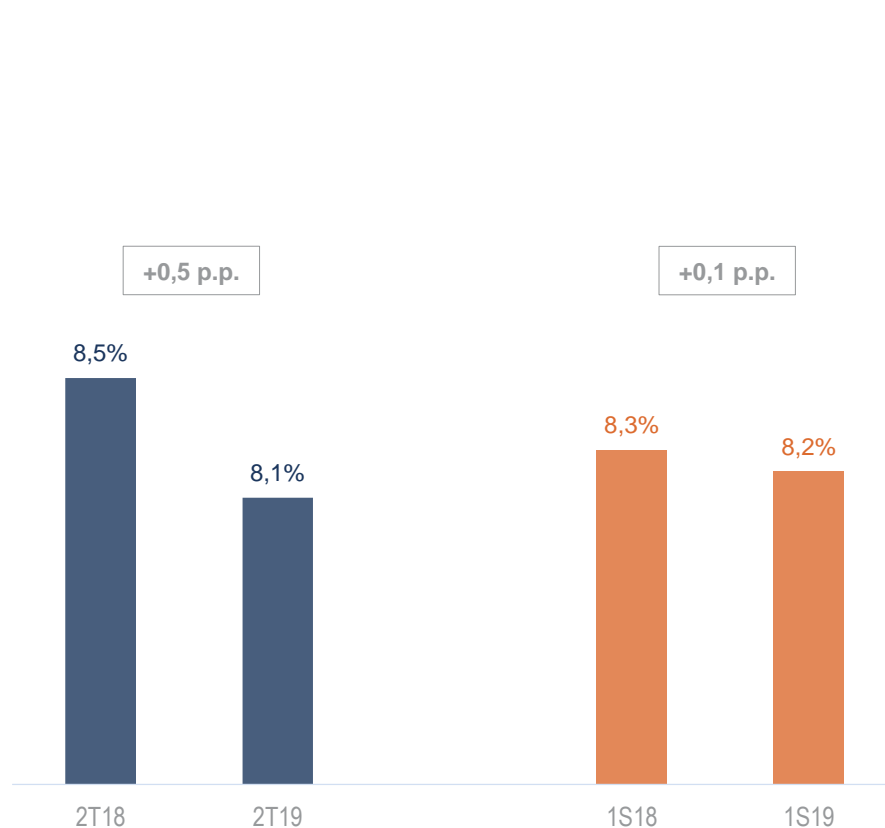
Despesas Administrativas

(R\$ milhões)

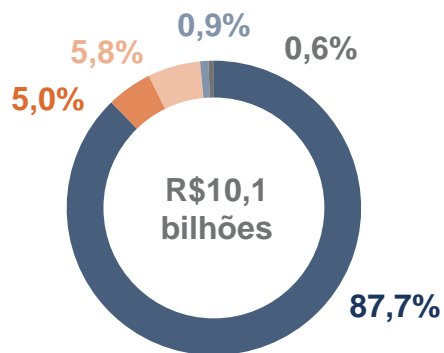


Índice de Despesas Administrativas

(% das receitas operacionais)

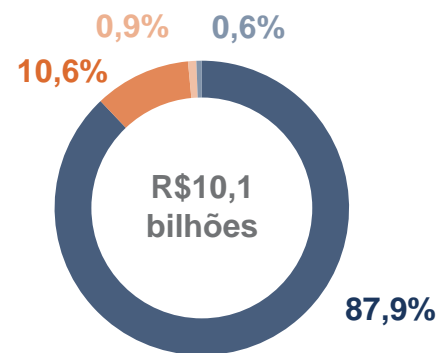


Estratégia de Investimentos
(Ex-previdência)



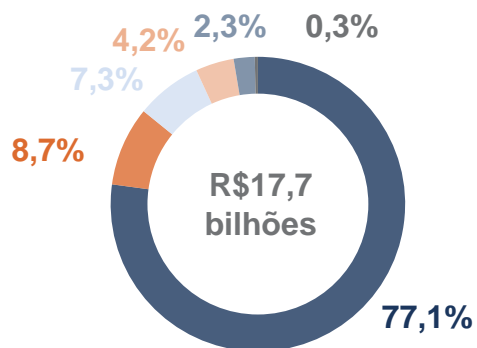
■ Selic/CDI ■ IPCA ■ Pré-fixado ■ Ações ■ Outros

Alocação de Investimentos
(Ex-previdência)



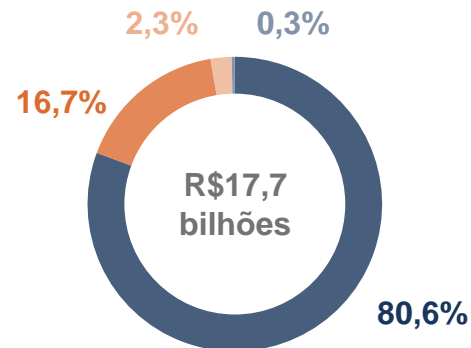
■ Títulos Públicos ■ Títulos Privados ■ Ações ■ Outros

Estratégia de Investimentos
(Total da carteira)



■ Selic/CDI ■ IPCA ■ IGPM ■ Pré-fixado ■ Ações ■ Outros

Alocação de Investimentos
(Total da carteira)



■ Títulos Públicos ■ Títulos Privados ■ Ações ■ Outros



Relações com Investidores
ri@sulamerica.com.br
www.sulamerica.com.br/ri

Esta apresentação inclui declarações que podem representar expectativas sobre eventos ou resultados futuros de acordo com a regulamentação de valores mobiliários do Brasil. Estas declarações estão baseadas em certas suposições e análises feitas pela SulAmérica (“Companhia”), representando exclusivamente expectativas de sua administração em relação ao futuro do negócio e ao contínuo acesso a recursos para financiar o plano de negócios da Companhia. Entretanto, os resultados reais da Companhia e de suas controladas podem diferir significativamente daqueles indicados ou implícitos nestas declarações de expectativas sobre eventos ou resultados futuros. Tais considerações futuras dependem, substancialmente, de mudanças nas condições de mercado, regras governamentais, pressões da concorrência, do desempenho do setor e da economia brasileira, entre outros fatores, além dos riscos apresentados nos documentos de divulgação arquivados pela SulAmérica e estão, portanto, sujeitas a mudança sem aviso prévio.

As informações contidas nesta apresentação não foram independentemente verificadas. Nenhuma decisão de investimento deve se basear na validade, precisão, ou totalidade das informações ou opiniões contidas nesta apresentação. Nenhum dos assessores da Companhia ou suas respectivas afiliadas ou representantes terão qualquer responsabilidade por quaisquer perdas que possam surgir como resultado da utilização do conteúdo desta apresentação.

Esta apresentação e seu conteúdo são de propriedade da Companhia e, portanto, não devem ser reproduzidas ou disseminadas em sua totalidade ou parcialmente, sem o consentimento da SulAmérica.