



**Teleconferência de Resultados  
1T19**

# Receita Consolidada | 1T19

(R\$ milhões)	1T19	1T18		Δ	4T18		Δ
Saúde e Odontológico	4.173,6	3.717,6	↑	12,3%	4.085,3	↑	2,2%
Automóveis	696,9	703,8	↓	-1,0%	840,8	↓	-17,1%
Ramos Elementares	48,7	48,2	↑	1,0%	56,4	↓	-13,7%
Vida e Acidentes Pessoais	118,9	102,3	↑	16,1%	129,7	↓	-8,4%
<b>Receitas Operacionais de Seguros</b>	<b>5.038,0</b>	<b>4.572,0</b>	<b>↑</b>	<b>10,2%</b>	<b>5.112,3</b>	<b>↓</b>	<b>-1,5%</b>
Previdência	162,8	151,0	↑	7,8%	174,4	↓	-6,7%
Capitalização	15,9	13,1	↑	20,9%	13,6	↑	16,9%
Planos de Saúde Administrados	15,0	15,1	↓	-0,2%	15,9	↓	-5,6%
Gestão e Administração de Ativos	13,5	11,0	↑	22,5%	14,8	↓	-9,3%
Outras Receitas	9,4	9,3	↑	1,4%	17,8	↓	-47,2%
<b>Outras Receitas Operacionais</b>	<b>216,6</b>	<b>199,4</b>	<b>↑</b>	<b>8,6%</b>	<b>236,6</b>	<b>↓</b>	<b>-8,5%</b>
<b>Total</b>	<b>5.254,5</b>	<b>4.771,4</b>	<b>↑</b>	<b>10,1%</b>	<b>5.348,9</b>	<b>↓</b>	<b>-1,8%</b>

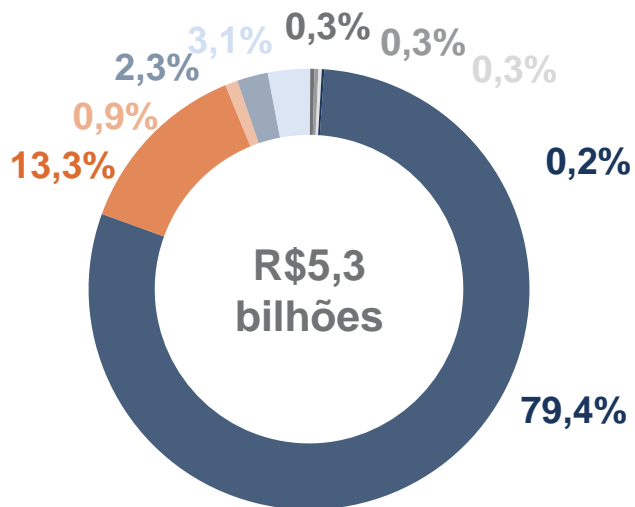
## Receita Operacional

(% do total)

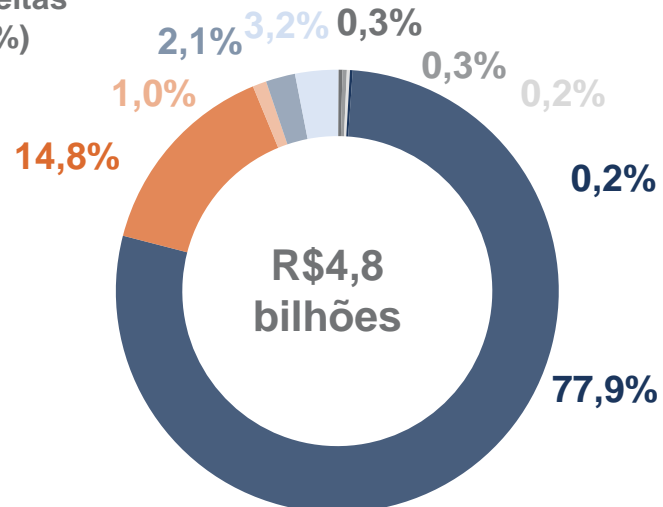
1T19

1T18

Outras  
Receitas  
(4,1%)



Outras  
Receitas  
(4,2%)



Receitas de  
Seguros  
(95,9%)

Receitas de  
Seguros  
(95,8%)

- Saúde e Odontológico
- Vida e Acidentes Pessoais
- Planos de Saúde Administrados

- Automóveis
- Previdência
- Gestão e Administração de Ativos

- Ramos Elementares
- Capitalização
- Outras Receitas

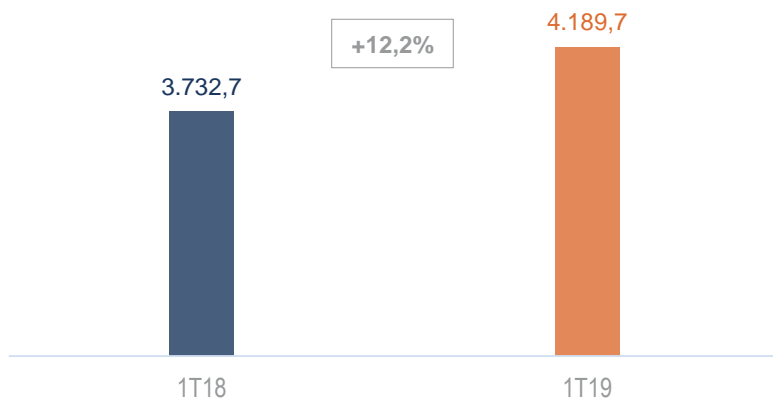
(R\$ milhões)	1T19	1T18		Δ	4T18		Δ
Total de Receitas Operacionais	5.254,5	4.771,4	↑	10,1%	5.348,9	↓	-1,8%
Receitas Operacionais de Seguros	5.038,0	4.572,0	↑	10,2%	5.112,3	↓	-1,5%
Sinistralidade (%)	75,2%	76,4%	↑	1,2 p.p.	71,1%	↓	-4,1 p.p.
Margem Bruta Operacional <sup>(1)</sup> (%)	11,7%	10,2%	↑	1,5 p.p.	15,6%	↓	-3,9 p.p.
Despesas Administrativas <sup>(1)</sup> (%)	8,3%	8,0%	↓	-0,3 p.p.	9,7%	↑	1,4 p.p.
Resultado Financeiro	171,3	144,9	↑	18,2%	148,0	↑	15,7%
Combinado	97,6%	98,6%	↑	1,0 p.p.	94,6%	↓	-2,9 p.p.
Combinado Ampliado	94,2%	95,5%	↑	1,3 p.p.	91,8%	↓	-2,4 p.p.
Lucro Líquido	223,5	141,4	↑	58,0%	393,6	↓	-43,2%
ROAE (% últimos 12 meses) <sup>(2)</sup>	16,0%	14,3%	↑	1,7 p.p.	15,2%	↑	0,9 p.p.

(1) Calculado em relação às receitas operacionais totais

(2) ROAE = Lucro Líquido Recorrente (últimos 12 meses) / Média Patrimônio Líquido

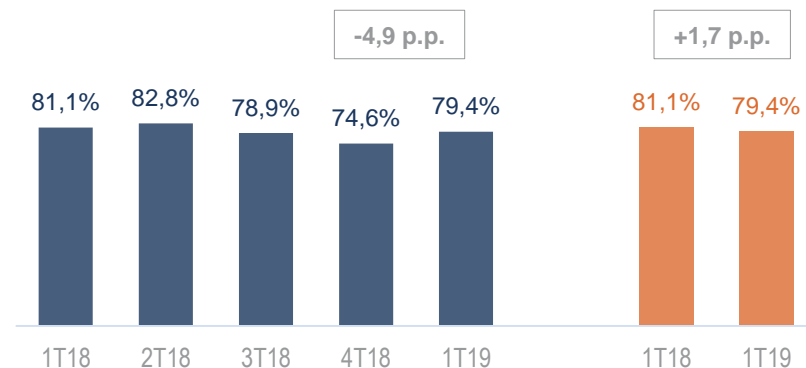
## Receitas Operacionais

(R\$ milhões)



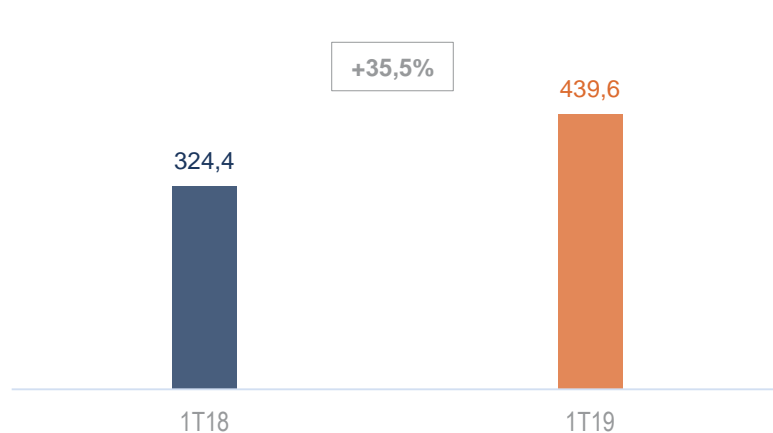
## Sinistralidade

(% dos prêmios ganhos)



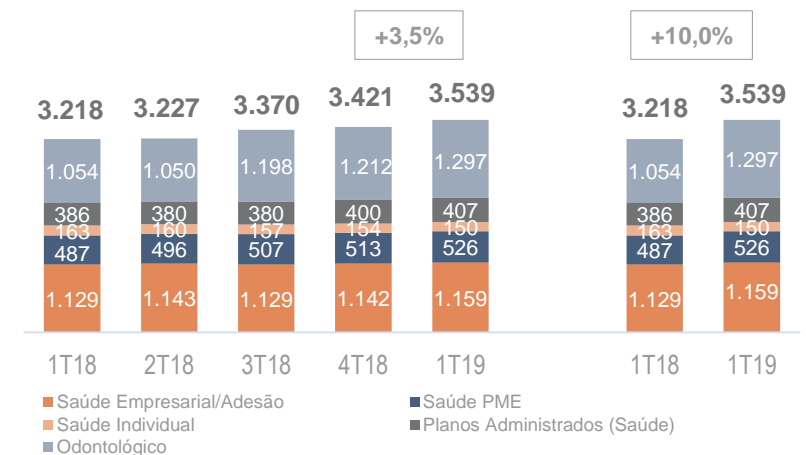
## Margem Bruta

(R\$ milhões)



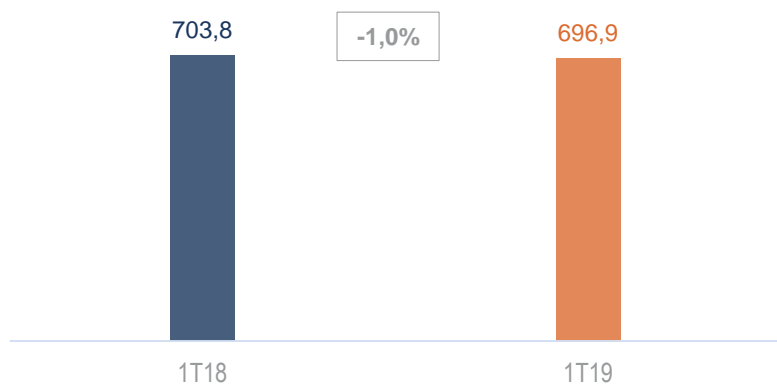
## Membros

(Milhares)



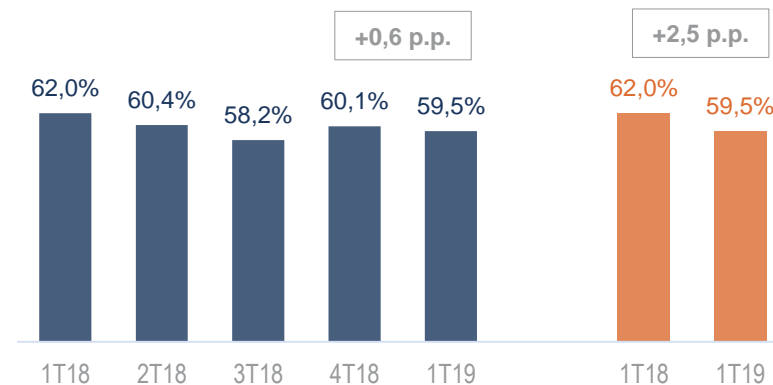
## Receitas Operacionais de Seguros<sup>1</sup>

(R\$ milhões)



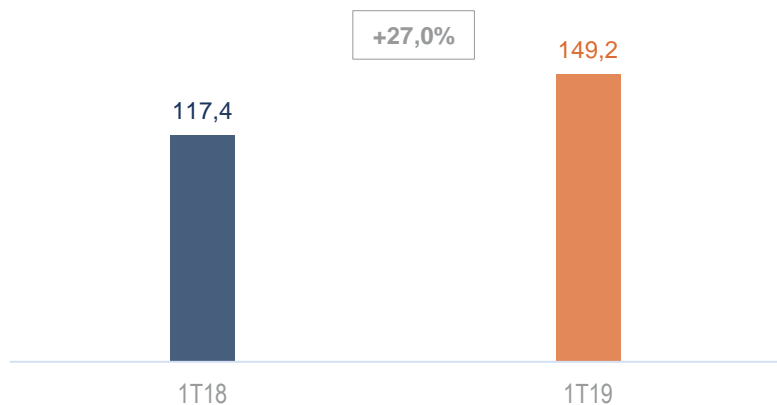
## Sinistralidade

(% dos prêmios ganhos)



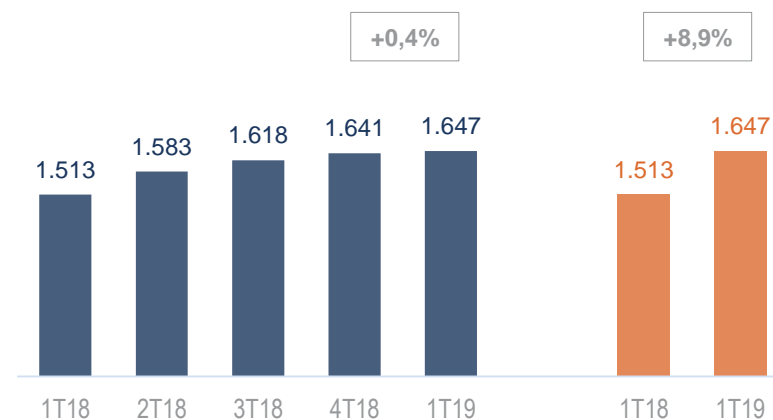
## Margem Bruta

(R\$ milhões)



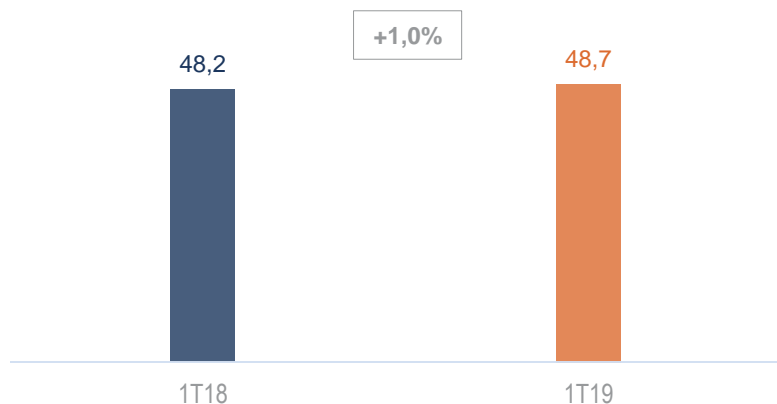
## Frota segurada

(Veículos - milhares)



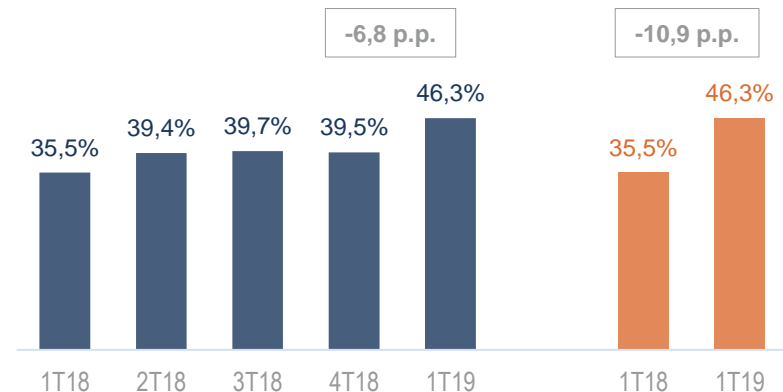
## Receitas Operacionais de Seguros<sup>1</sup>

(R\$ milhões)



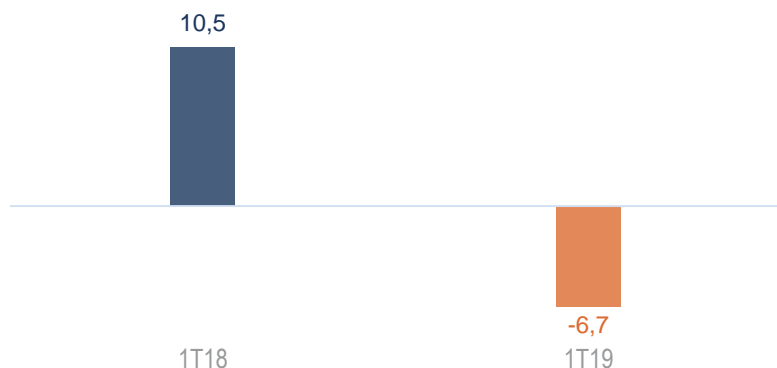
## Sinistralidade

(% dos prêmios ganhos)



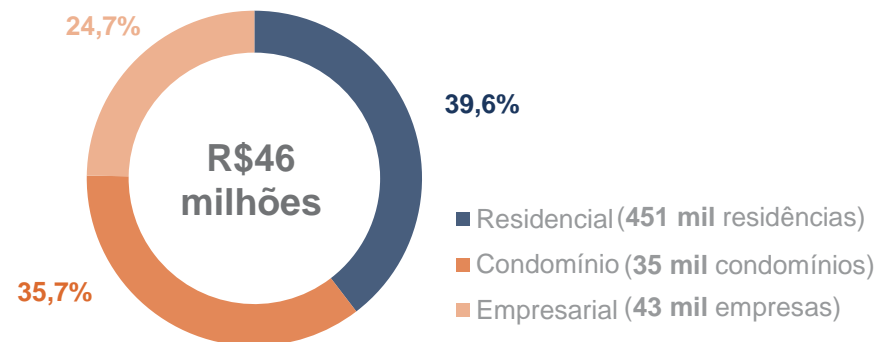
## Margem Bruta

(R\$ milhões)



## Composição da carteira de massificados

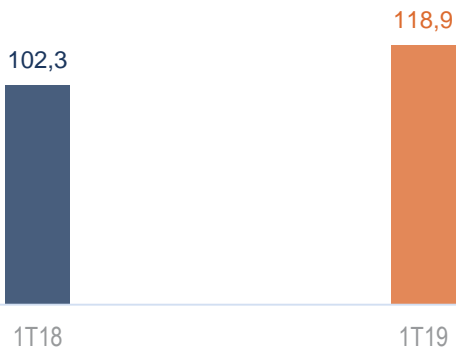
(% do total de receitas)



## Receitas Operacionais de Seguros<sup>1</sup>

(R\$ milhões)

+16,1%

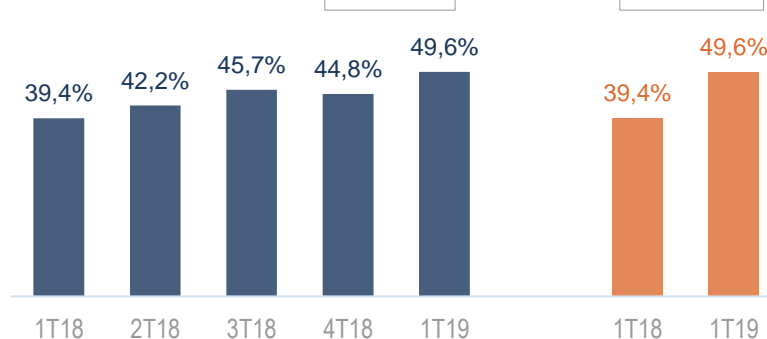


## Sinistralidade

(% dos prêmios ganhos)

-4,9 p.p.

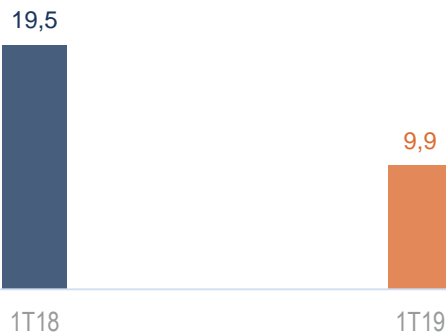
-10,2 p.p.



## Margem Bruta

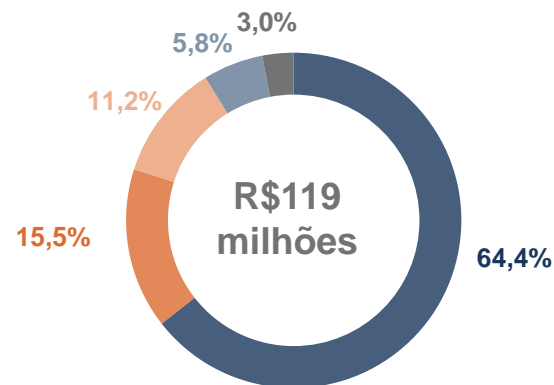
(R\$ milhões)

-49,4%



## Composição da carteira

(% do total de receitas)

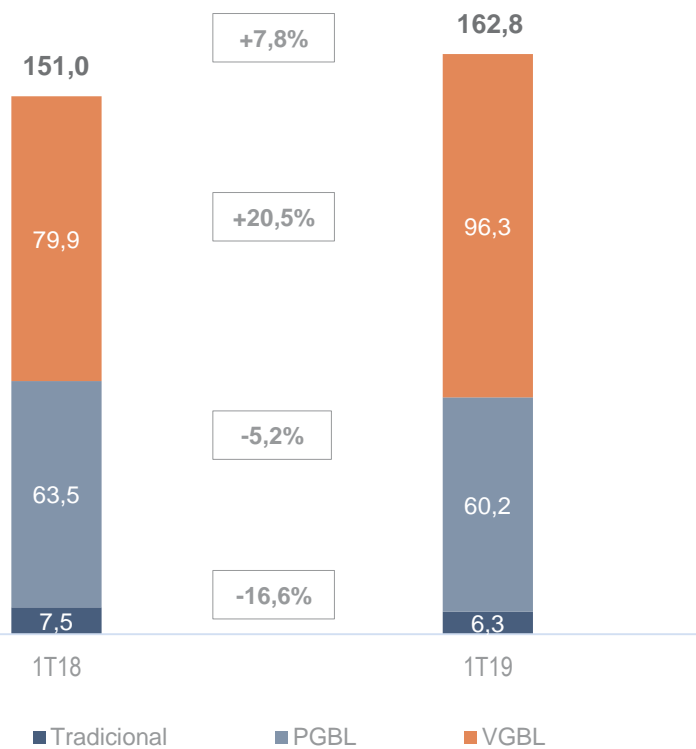


■ Coletivo ■ Individual ■ Prestamista ■ Viagem ■ Pecúlio



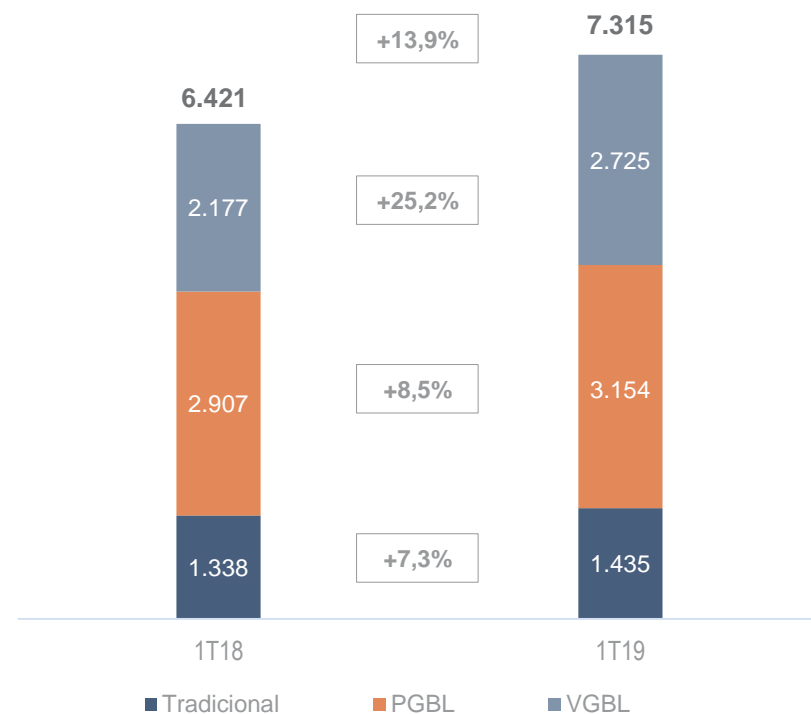
## Receitas Operacionais

(R\$ milhões)



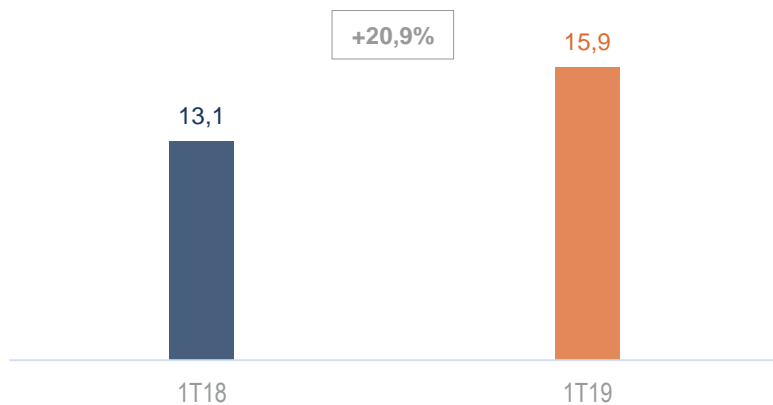
## Reservas de previdência

(R\$ milhões)



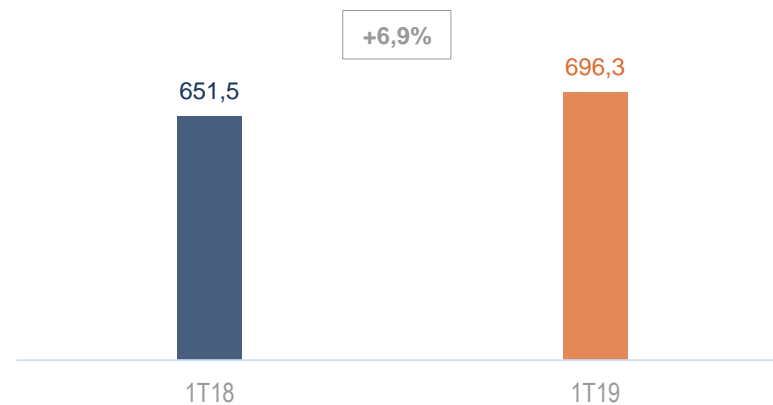
## Receitas Operacionais

(R\$ milhões)



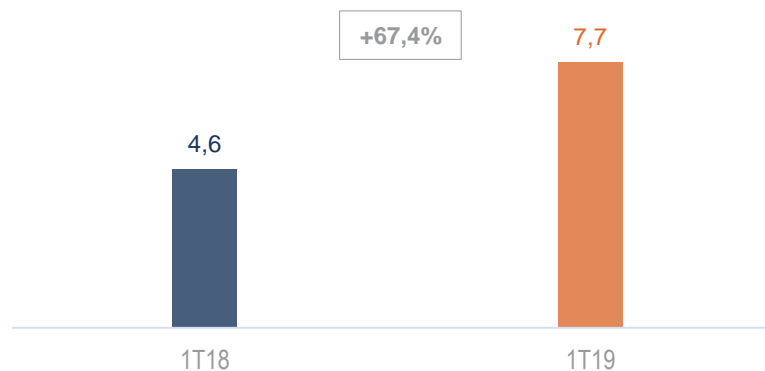
## Reservas

(R\$ milhões)



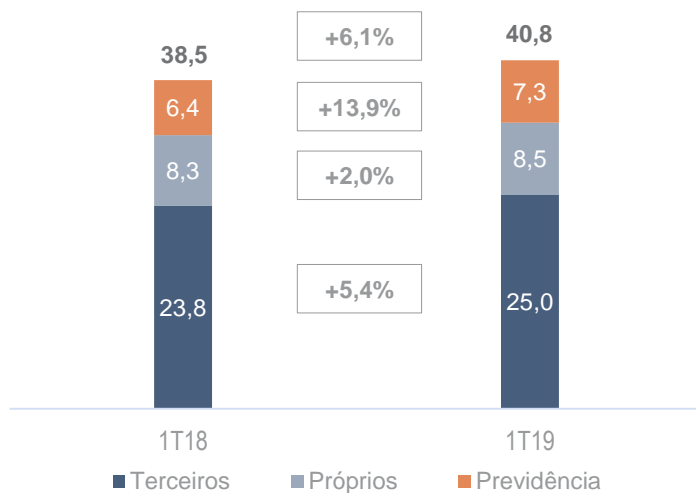
## Margem Bruta

(R\$ milhões)



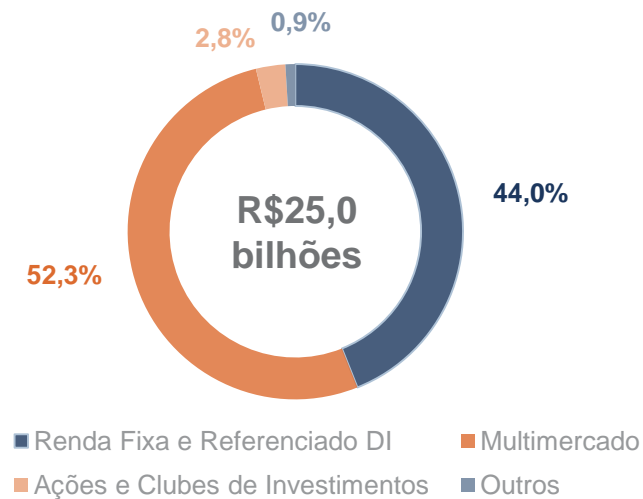
## Volume de Ativos Administrados

(R\$ bilhões)



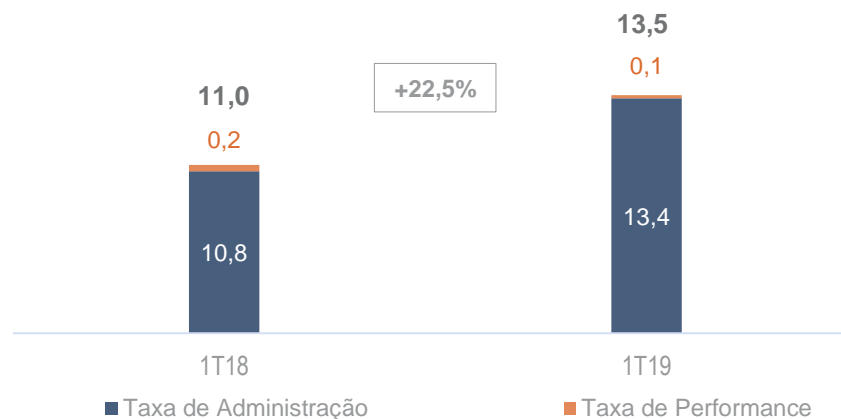
## Alocação de Recursos de Terceiros

(% dos ativos administrados)



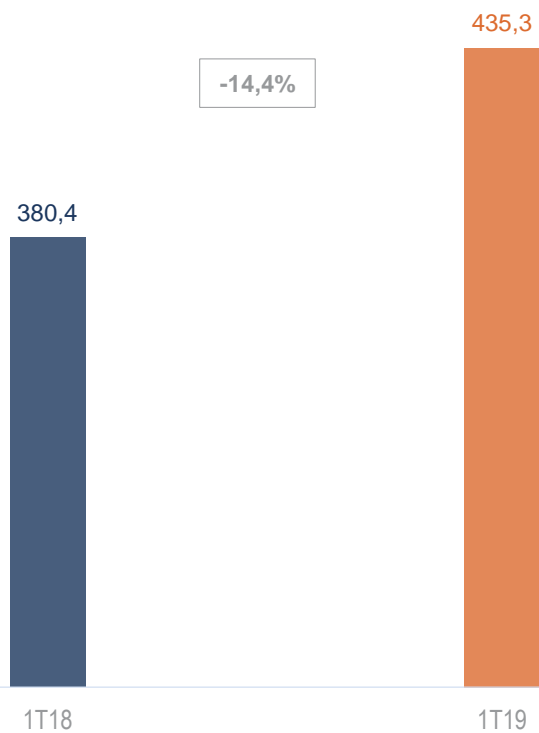
## Receitas Operacionais

(R\$ milhões)



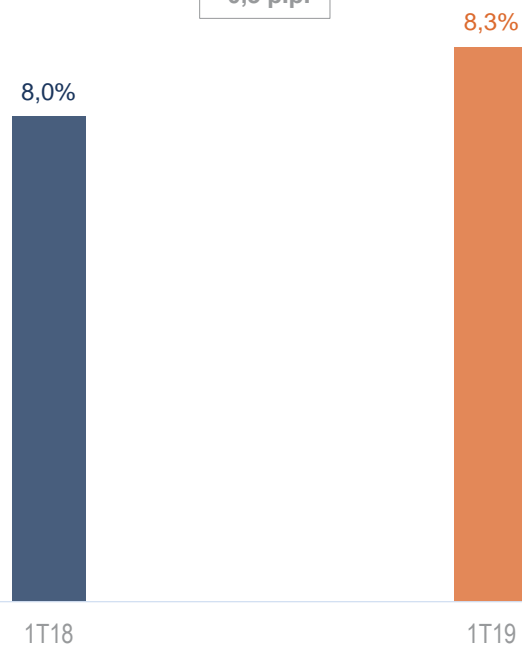
## Despesas Administrativas

(R\$ milhões)



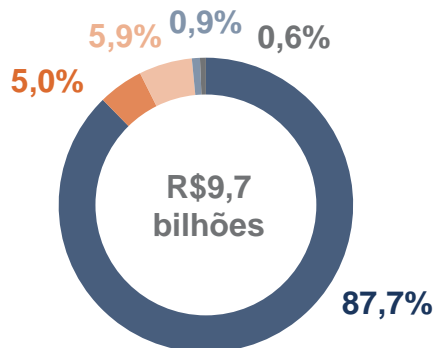
## Índice de Despesas Administrativas

(% das receitas operacionais)



## Estratégia de Investimentos

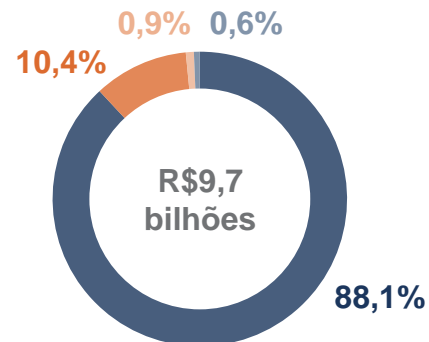
(Ex-previdência)



■ Selic/CDI ■ IPCA ■ Pré-fixado ■ Ações ■ Outros

## Alocação de Investimentos

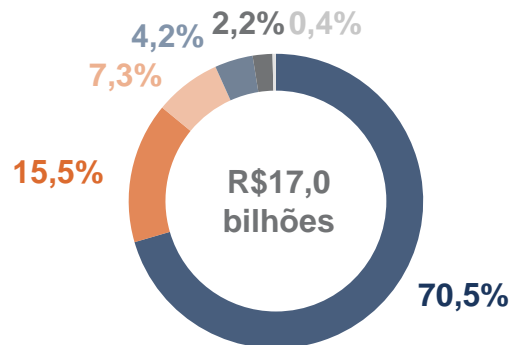
(Ex-previdência)



■ Títulos Públicos ■ Títulos Privados ■ Ações ■ Outros

## Estratégia de Investimentos

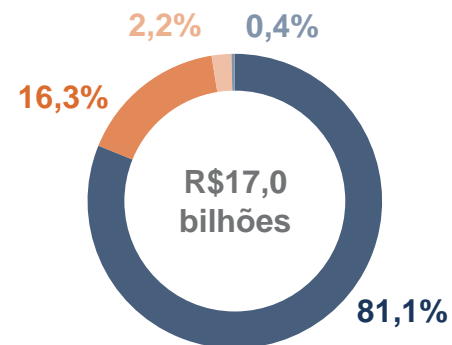
(Total da carteira)



■ Selic/CDI ■ IPCA ■ IGPM ■ Pré-fixado ■ Ações ■ Outros

## Alocação de Investimentos

(Total da carteira)



■ Títulos Públicos ■ Títulos Privados ■ Ações ■ Outros



Relações com Investidores  
[ri@sulamerica.com.br](mailto:ri@sulamerica.com.br)  
[www.sulamerica.com.br/ri](http://www.sulamerica.com.br/ri)

Esta apresentação inclui declarações que podem representar expectativas sobre eventos ou resultados futuros de acordo com a regulamentação de valores mobiliários do Brasil. Estas declarações estão baseadas em certas suposições e análises feitas pela SulAmérica (“Companhia”), representando exclusivamente expectativas de sua administração em relação ao futuro do negócio e ao contínuo acesso a recursos para financiar o plano de negócios da Companhia. Entretanto, os resultados reais da Companhia e de suas controladas podem diferir significativamente daqueles indicados ou implícitos nestas declarações de expectativas sobre eventos ou resultados futuros. Tais considerações futuras dependem, substancialmente, de mudanças nas condições de mercado, regras governamentais, pressões da concorrência, do desempenho do setor e da economia brasileira, entre outros fatores, além dos riscos apresentados nos documentos de divulgação arquivados pela SulAmérica e estão, portanto, sujeitas a mudança sem aviso prévio.

As informações contidas nesta apresentação não foram independentemente verificadas. Nenhuma decisão de investimento deve se basear na validade, precisão, ou totalidade das informações ou opiniões contidas nesta apresentação. Nenhum dos assessores da Companhia ou suas respectivas afiliadas ou representantes terão qualquer responsabilidade por quaisquer perdas que possam surgir como resultado da utilização do conteúdo desta apresentação.

Esta apresentação e seu conteúdo são de propriedade da Companhia e, portanto, não devem ser reproduzidas ou disseminadas em sua totalidade ou parcialmente, sem o consentimento da SulAmérica.