



# **TELECONFERÊNCIA DE RESULTADOS 2T15**

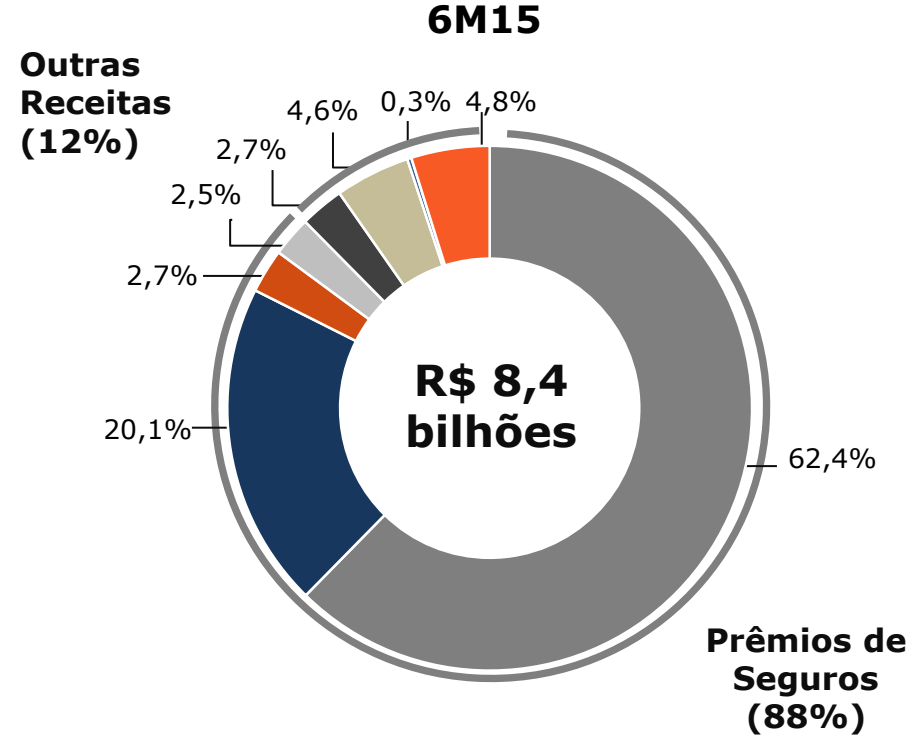
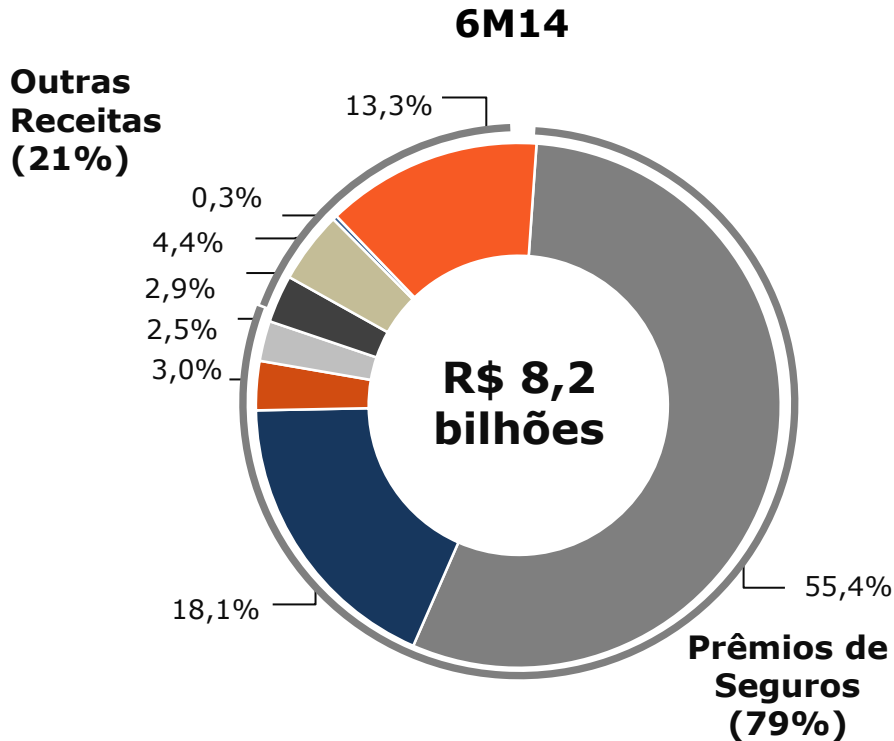
  
**SulAmérica**

# RECEITA CONSOLIDADA – 2T15/6M15

(R\$ milhões)	2T15	2T14		Δ	1T15		Δ	6M15	6M14		Δ
Saúde e Odontológico	2.633,8	2.309,1	↑	14,1%	2.591,5	↑	1,6%	5.225,4	4.559,5	↑	14,6%
Automóveis	897,6	783,2	↑	14,6%	782,4	↑	14,7%	1.680,0	1.491,8	↑	12,6%
Ramos Elementares	116,3	120,2	↓	-3,2%	110,5	↑	5,3%	226,8	248,6	↓	-8,8%
Vida e Acidentes Pessoais	102,9	99,5	↑	3,4%	103,9	↓	-1,0%	206,9	203,2	↑	1,8%
<b>Prêmios de Seguros</b>	<b>3.750,7</b>	<b>3.312,0</b>	↑	<b>13,2%</b>	<b>3.588,3</b>	↑	<b>4,5%</b>	<b>7.339,1</b>	<b>6.503,1</b>	↑	<b>12,9%</b>
Previdência (contribuições)	123,3	106,4	↑	15,8%	103,5	↑	19,1%	226,7	241,3	↓	-6,0%
Planos Administrados de Pós Pagamento (faturamento)	200,9	192,0	↑	4,6%	186,5	↑	7,7%	387,3	363,9	↑	6,4%
Gestão de Ativos (taxas de administração e performance)	10,5	11,3	↓	-7,1%	10,9	↓	-3,7%	21,5	22,3	↓	-3,8%
Capitalização (arrecadações)	192,8	567,6	↓	-66,0%	211,7	↓	-8,9%	404,5	1.093,1	↓	-63,0%
<b>Outras Receitas e Arrecadações</b>	<b>527,5</b>	<b>877,4</b>	↓	<b>-39,9%</b>	<b>512,5</b>	↑	<b>2,9%</b>	<b>1.040,0</b>	<b>1.720,5</b>	↓	<b>-39,6%</b>
<b>Total</b>	<b>4.278,2</b>	<b>4.189,4</b>	↑	<b>2,1%</b>	<b>4.100,9</b>	↑	<b>4,3%</b>	<b>8.379,1</b>	<b>8.223,6</b>	↑	<b>1,9%</b>

# RECEITA CONSOLIDADA – 6M15

## Receita Total Consolidada (% do total)



Saúde e Odonto
  Auto
  ORE
  Vida
  Previdência
  ASO
  Gestão de Ativos
  Capitalização

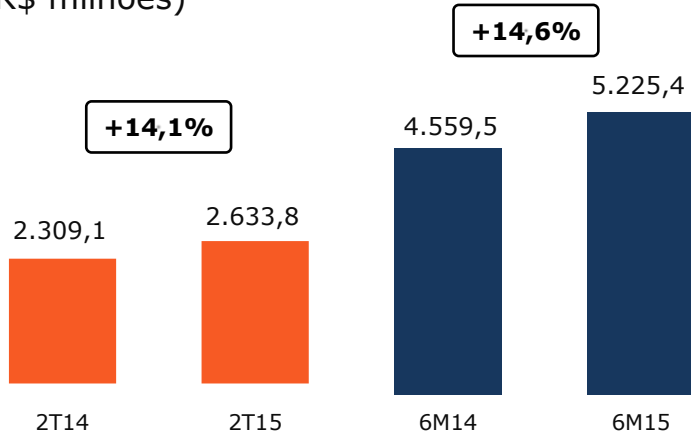
# DESTAQUES – 2T15 / 6M15

(R\$ milhões)	2T15	2T14		Δ	1T15		Δ	6M15	6M14		Δ
Prêmios de Seguros	3.750,7	3.312,0	↑	13,2%	3.588,3	↑	4,5%	7.339,1	6.503,1	↑	12,9%
Sinistralidade (%)	75,6%	79,0%	↑	3,4 p.p.	77,5%	↑	1,9 p.p.	76,5%	78,2%	↑	1,7 p.p.
Despesas Admin. (%)	8,7%	8,8%	↑	0,2 p.p.	8,5%	↓	-0,1 p.p.	8,6%	8,9%	↑	0,3 p.p.
Índ. Combinado (%)	99,8%	103,2%	↑	3,3 p.p.	101,1%	↑	1,3 p.p.	100,5%	102,6%	↑	2,1 p.p.
Resultado Financeiro	190,9	164,8	↑	15,8%	178,5	↑	6,9%	369,3	321,7	↑	14,8%
Lucro Líquido	123,5	53,6	↑	130,4%	101,4	↑	21,8%	224,9	134,3	↑	67,5%
ROAE <sup>(1)</sup> (%)	16,1%	15,2%	↑	1,0 p.p.	14,7%	↑	1,4 p.p.				

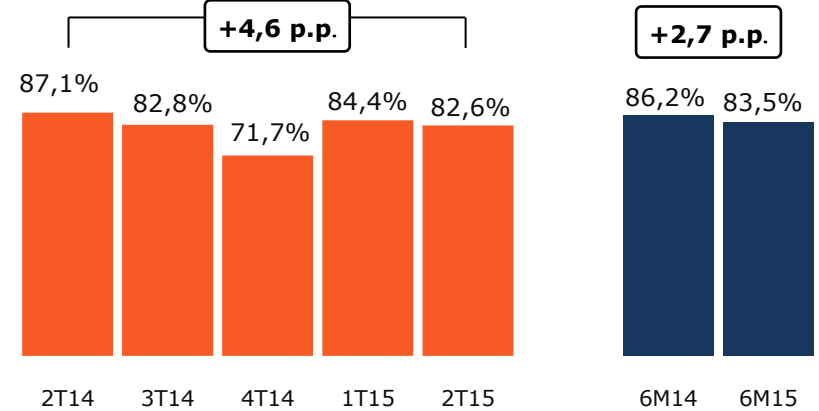
(1) ROAE = Lucro Líquido (últimos 12 meses) / Média Patrimônio Líquido

# SAÚDE E ODONTOLÓGICO

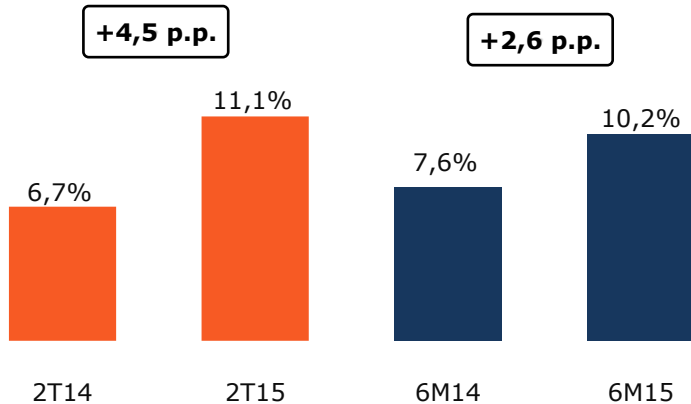
## Prêmios de Seguros (R\$ milhões)



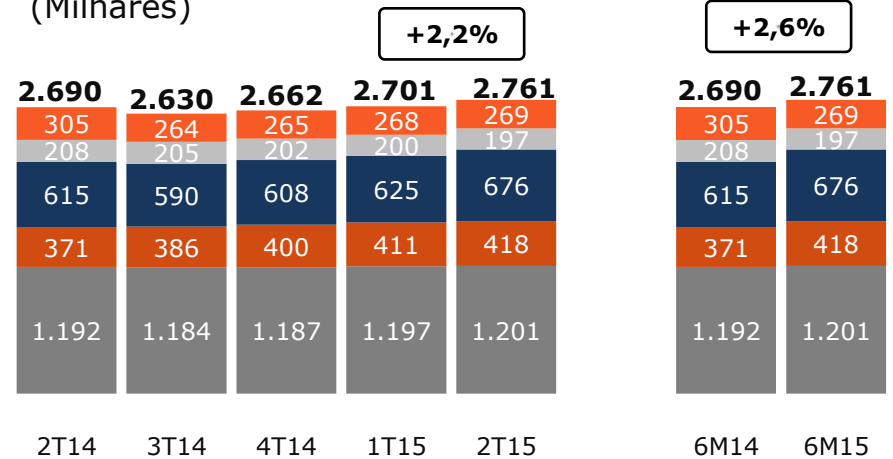
## Sinistralidade (% dos prêmios ganhos)



## Margem Bruta (% dos prêmios ganhos)



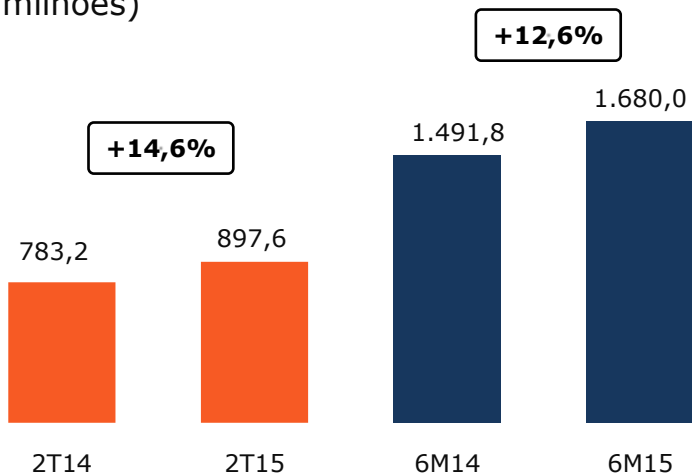
## Membros (Milhares)



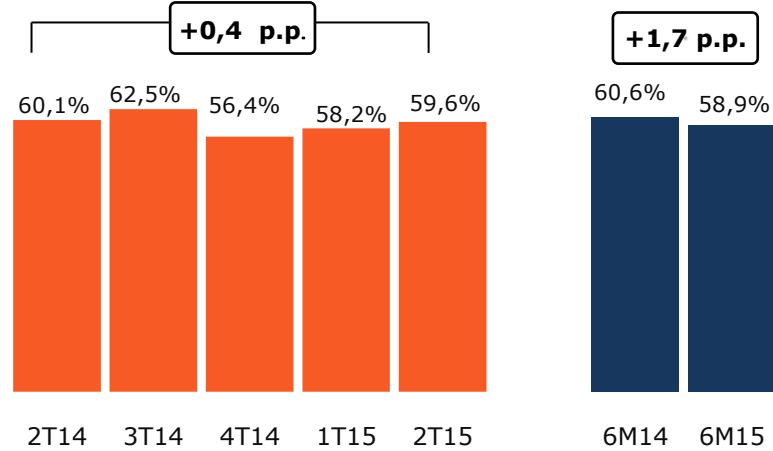
■ Empresarial/Adesão ■ PME ■ Odontológico ■ Individual ■ Administrado

# AUTOMÓVEIS

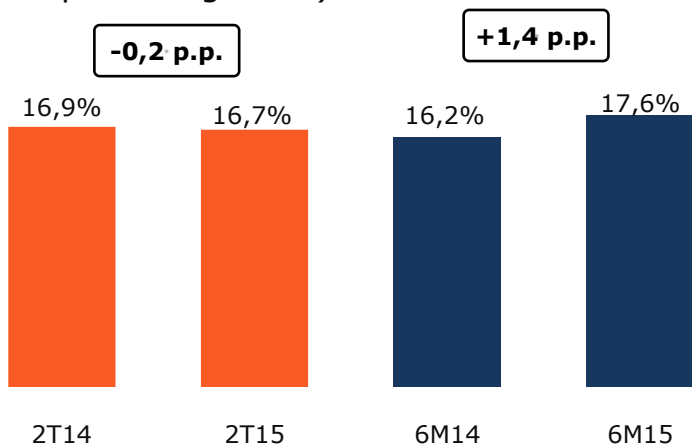
## Prêmios de Seguros (R\$ milhões)



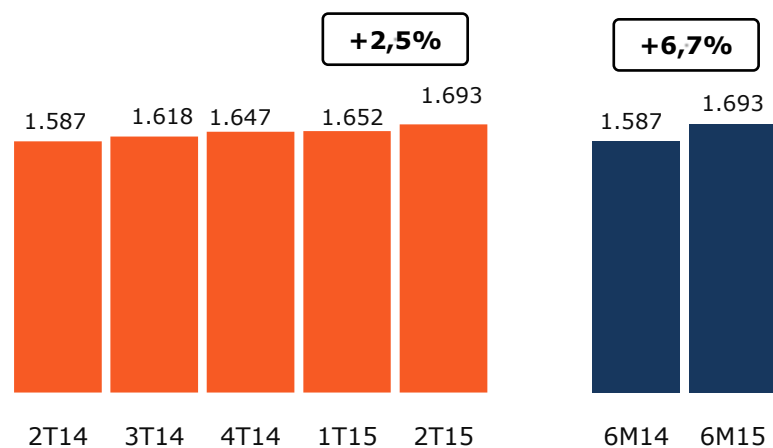
## Sinistralidade (% dos prêmios ganhos)



## Margem Bruta (% dos prêmios ganhos)

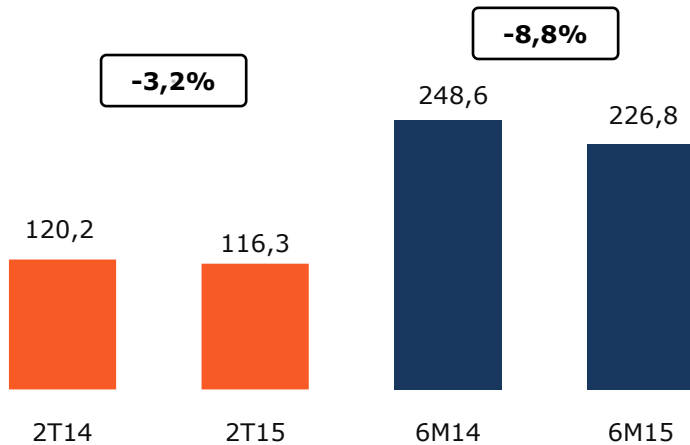


## Frota Segurada (Veículos - milhares)

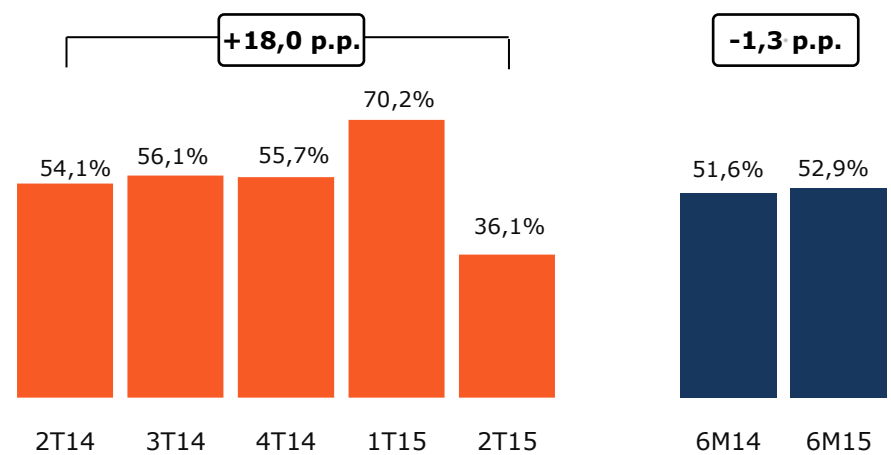


# OUTROS RAMOS ELEMENTARES

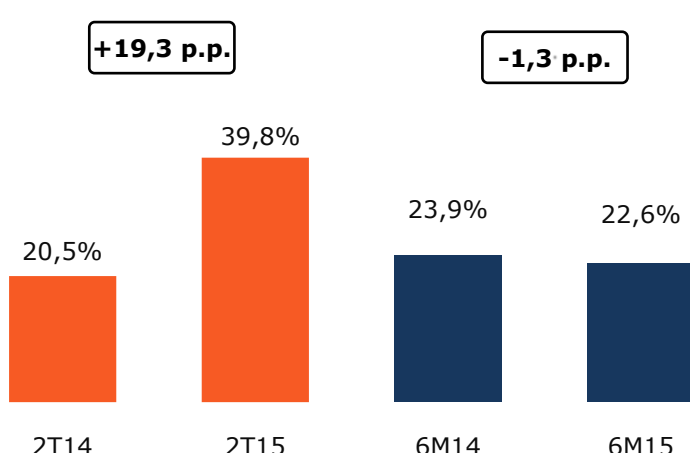
## Prêmios de Seguros (R\$ milhões)



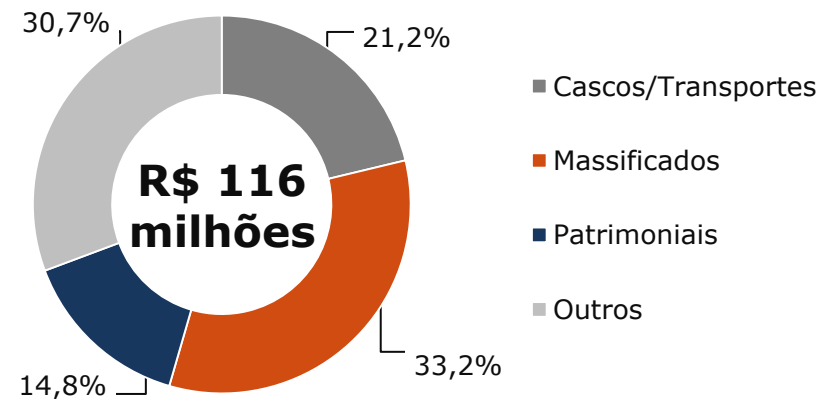
## Sinistralidade (% dos prêmios ganhos)



## Margem Bruta (% dos prêmios ganhos)

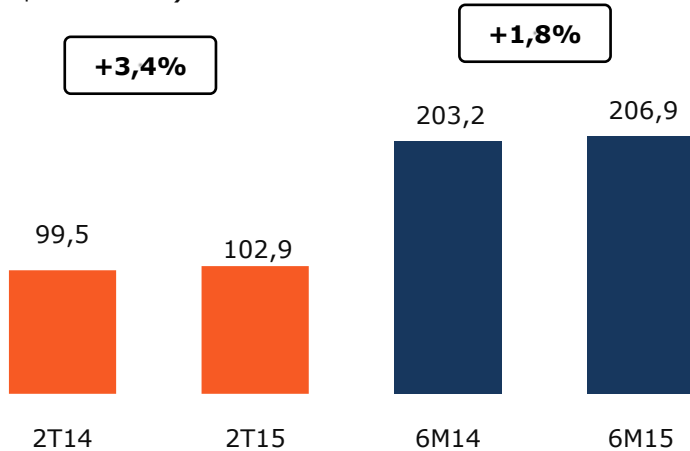


## Portfólio (% dos prêmios - 6M15)

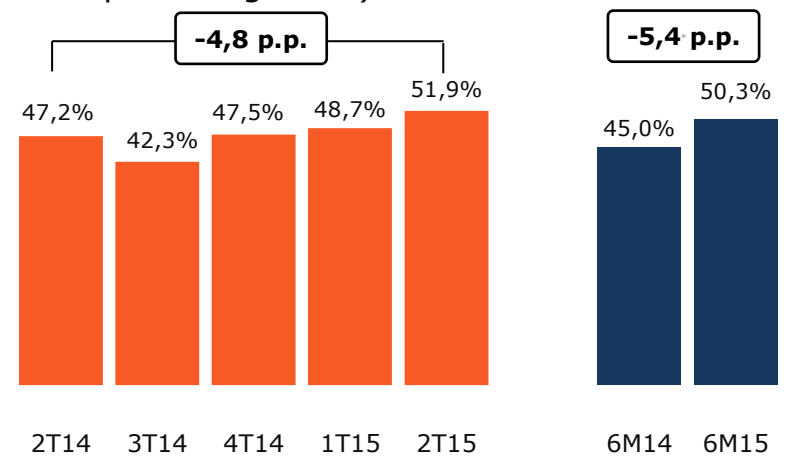


# VIDA E ACIDENTES PESSOAIS

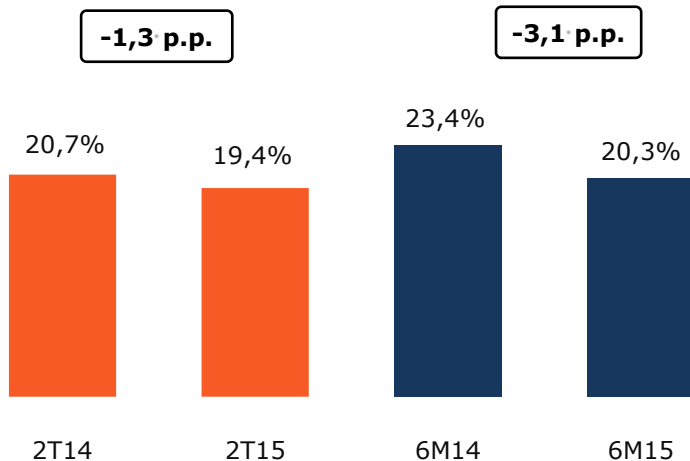
## Prêmios de Seguros (R\$ milhões)



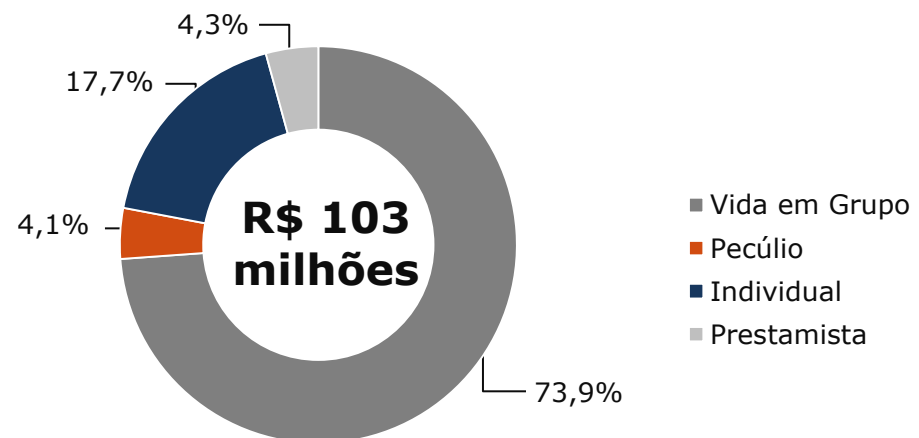
## Sinistralidade (% dos prêmios ganhos)



## Margem Bruta (% dos prêmios ganhos)



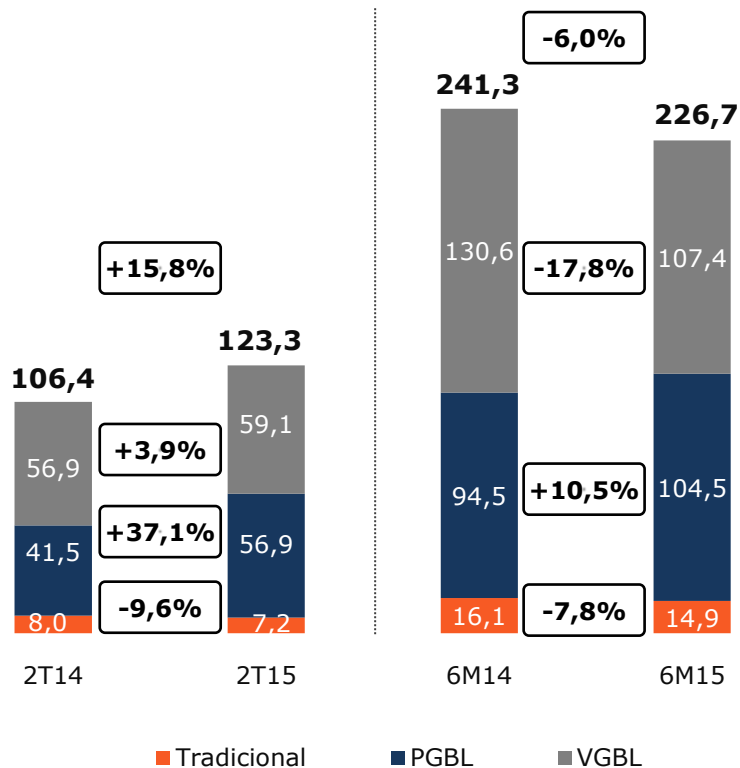
## Portfólio (% dos prêmios - 6M15)



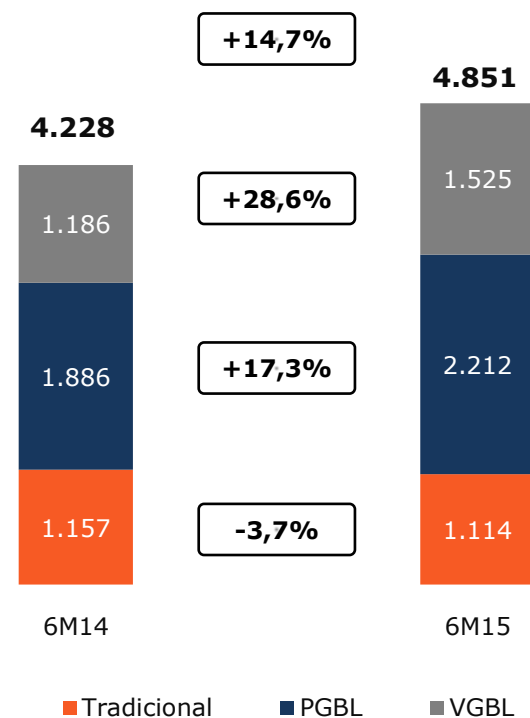


# PREVIDÊNCIA

**Rendas de contribuição de previdência**  
(R\$ milhões)

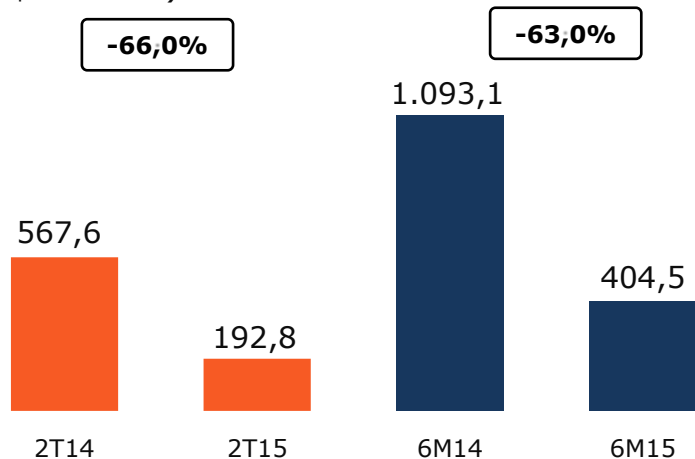


**Reservas de previdência**  
(R\$ milhões)

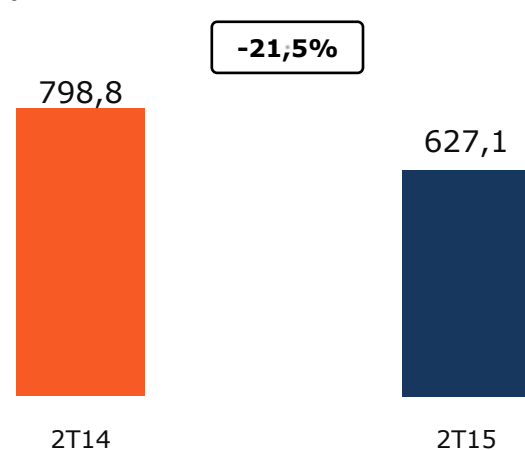


# CAPITALIZAÇÃO

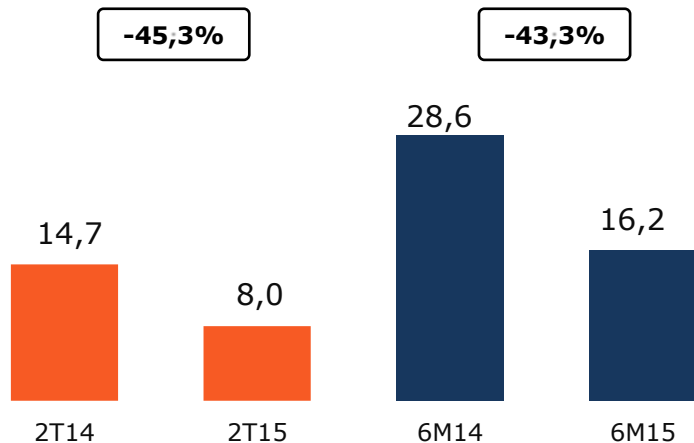
## Arrecadação (R\$ milhões)



## Reservas (R\$ milhões)



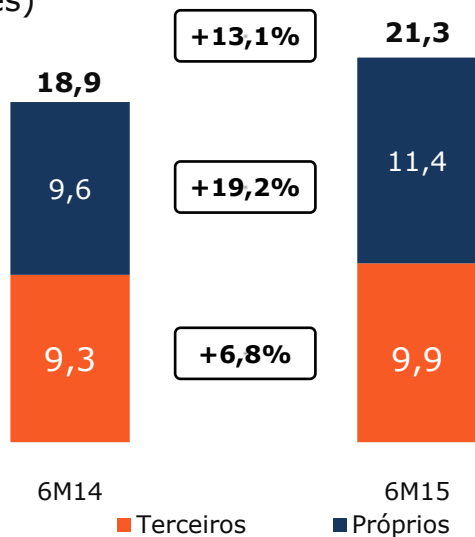
## Resultado operacional (R\$ milhões)



# GESTÃO DE ATIVOS

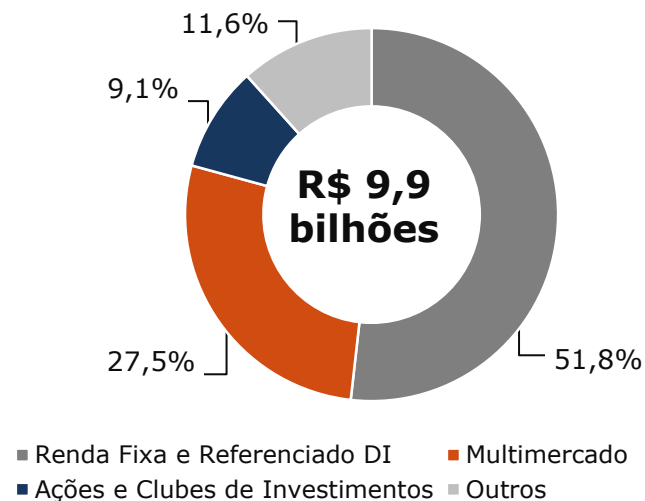
## Volume de ativos administrados

(R\$ bilhões)



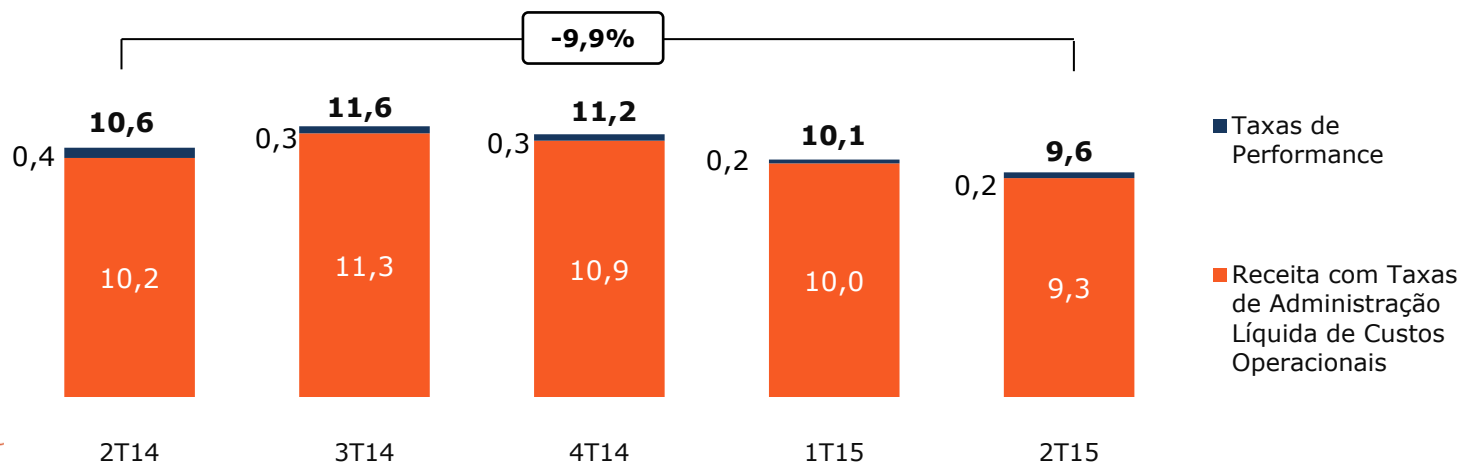
## Alocação de recursos de terceiros

(% dos ativos administrados - 6M15)



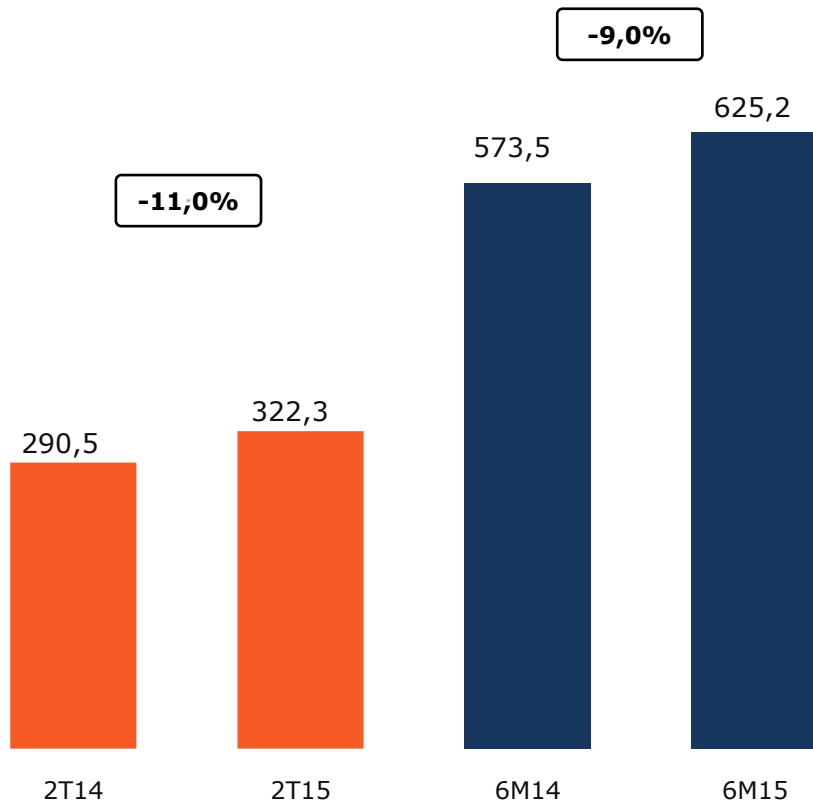
## Resultado da atividade de gestão de ativos

(R\$ milhões)

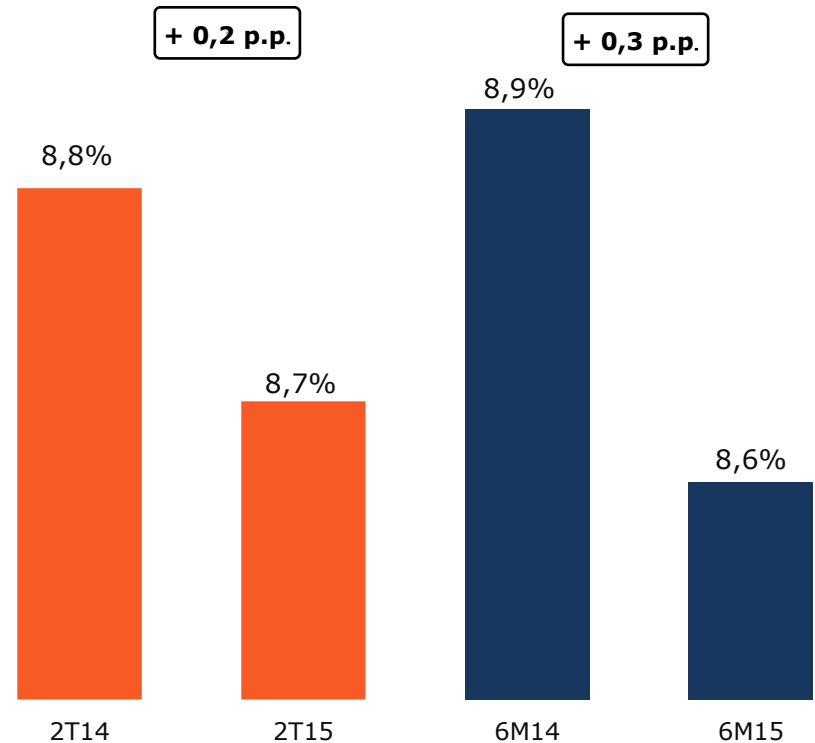


# DESPESAS ADMINISTRATIVAS

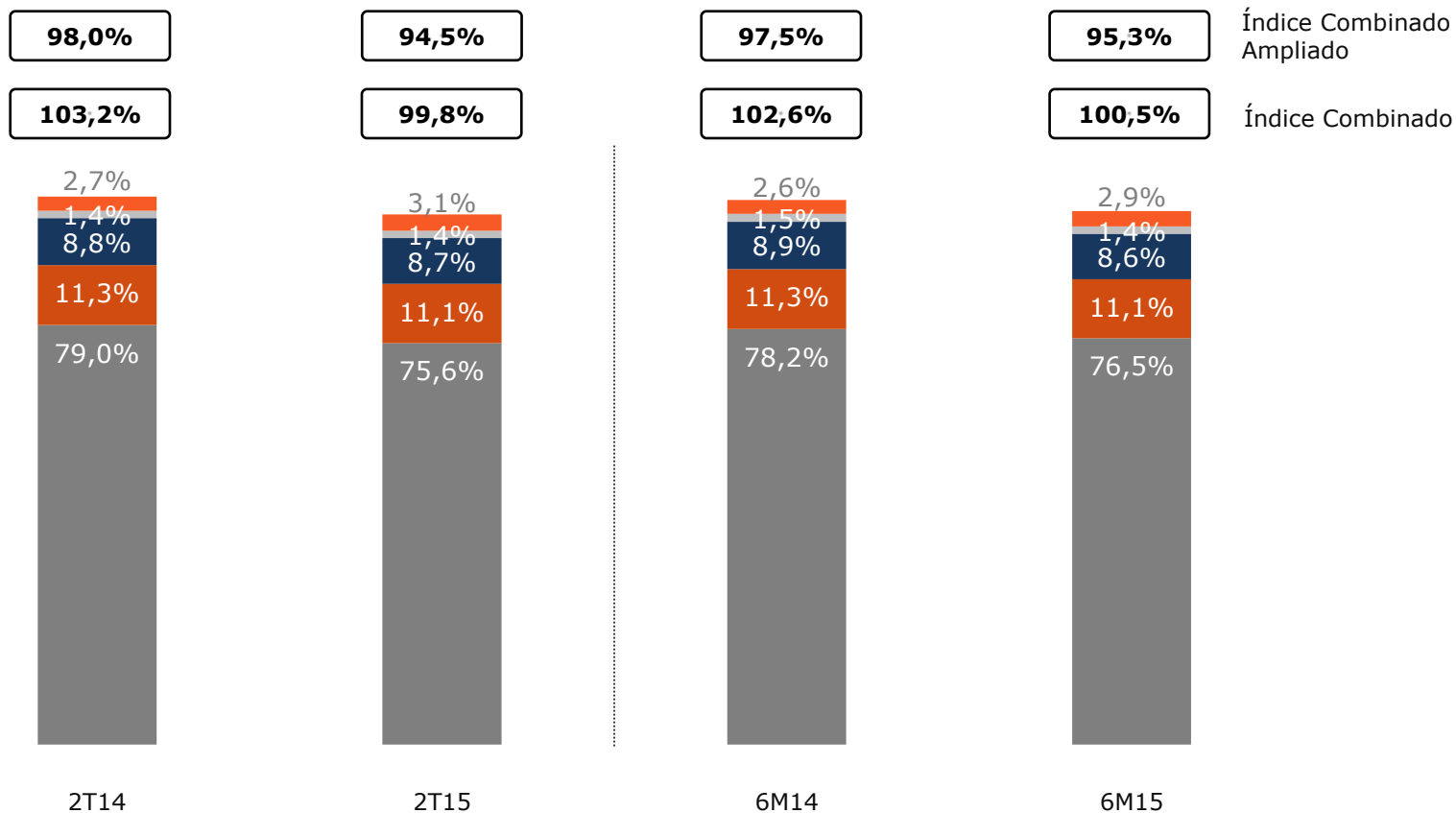
**Despesas administrativas**  
(R\$ milhões)



**Índice de despesas administrativas**  
(% dos prêmios retidos)



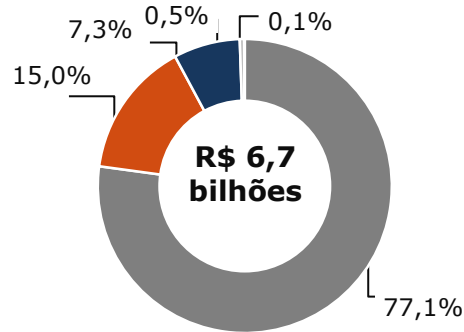
# ÍNDICE COMBINADO E COMBINADO AMPLIADO



■ Sinistralidade ■ Custos de Aquisição ■ Despesas Administrativas ■ Despesas com Tributos ■ Outras Receitas e Despesas Operacionais

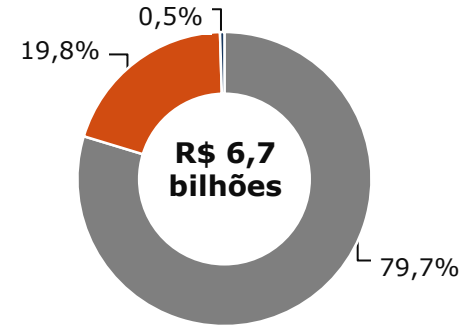
# PORTFÓLIO DE INVESTIMENTOS

## Estratégia de investimentos (Ex-previdência)



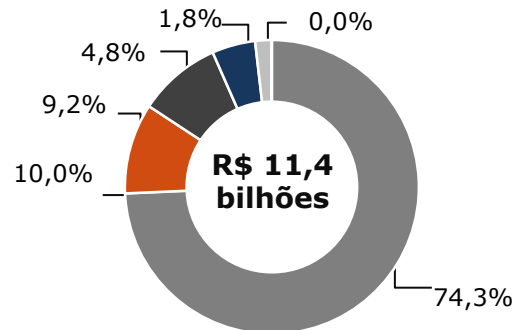
■ Selic/CDI ■ IPCA ■ Pré-fixado ■ Ações ■ Outros

## Alocação de investimentos (Ex-previdência)



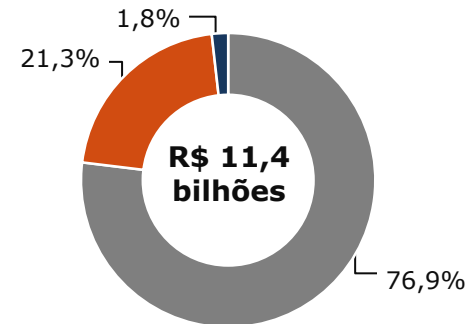
■ Títulos Públicos ■ Títulos Privados ■ Ações

## Estratégia de investimentos (Total da carteira)



■ Selic/CDI ■ IPCA ■ IGPM ■ Pré-fixado ■ Ações ■ Outros

## Alocação de investimentos (Total da carteira)



■ Títulos Públicos ■ Títulos Privados ■ Ações

Esta apresentação inclui declarações que podem representar expectativas sobre eventos ou resultados futuros de acordo com a regulamentação de valores mobiliários do Brasil. Estas declarações estão baseadas em certas suposições e análises feitas pela SulAmérica ("Companhia"), representando exclusivamente expectativas de sua administração em relação ao futuro do negócio e ao contínuo acesso a recursos para financiar o plano de negócios da Companhia. Entretanto, os resultados reais da Companhia e de suas controladas podem diferir significativamente daqueles indicados ou implícitos nestas declarações de expectativas sobre eventos ou resultados futuros. Tais considerações futuras dependem, substancialmente, de mudanças nas condições de mercado, regras governamentais, pressões da concorrência, do desempenho do setor e da economia brasileira, entre outros fatores, além dos riscos apresentados nos documentos de divulgação arquivados pela SulAmérica e estão, portanto, sujeitas a mudança sem aviso prévio.

As informações contidas nesta apresentação não foram independentemente verificadas. Nenhuma decisão de investimento deve se basear na validade, precisão, ou totalidade das informações ou opiniões contidas nesta apresentação. Nenhum dos assessores da Companhia ou suas respectivas afiliadas ou representantes terão qualquer responsabilidade por quaisquer perdas que possam surgir como resultado da utilização do conteúdo desta apresentação.

Esta apresentação e seu conteúdo são de propriedade da Companhia e, portanto, não devem ser reproduzidas ou disseminadas em sua totalidade ou parcialmente, sem o consentimento da SulAmérica.



Fale com RI: +55 (21) 2506-9111  
ri@sulamerica.com.br  
www.sulamerica.com.br/ri