

Divulgação de Resultados 2T09

12 de agosto de 2009

SulAmérica

associada ao **ING** 



Índice de Ações com Governança Corporativa Diferenciada **IGC**

Índice de Ações com Tag Along Diferenciado **ITAG**



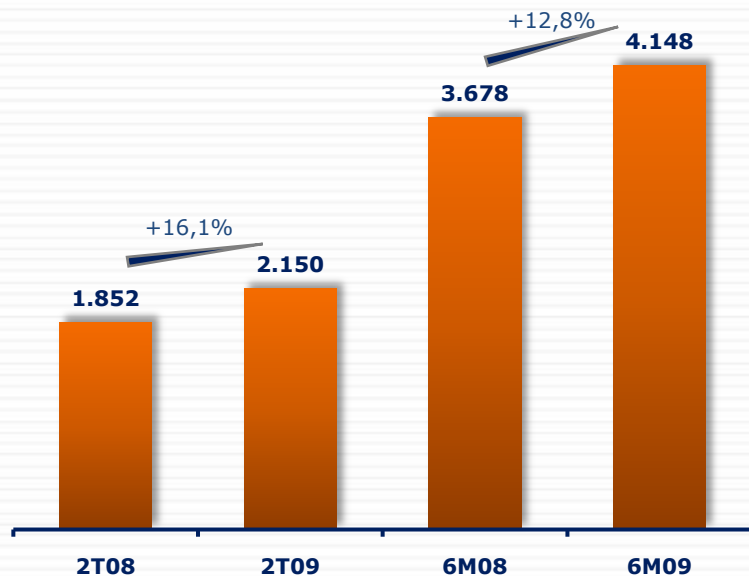
SulAmérica: destaques dos resultados

	2T09	2T09/2T08		6M09	6M09/6M08
Lucro líquido (R\$ milhões)	R\$84,1	57,8%	▲	R\$188,4	▲ 9,5%
ROAE	14,0%	3,9 p.p.	▲	15,7%	▼ 0,6 p.p.
Prêmios de seguros (R\$ bilhões)	R\$2,1	16,1%	▲	R\$4,1	▲ 12,8%
Índice combinado	101,1%	0,6 p.p.	▼	99,5%	▼ 1,5 p.p.
Resultado dos investimentos (R\$ milhões)	R\$172,4	1,6%	▼	R\$355,9	▲ 9,8%
Rentabilidade média dos investimentos (% do CDI)	119,5%	3,6p.p.	▼	113,4%	▼ 2,2 p.p.

Números recorrentes quando aplicável

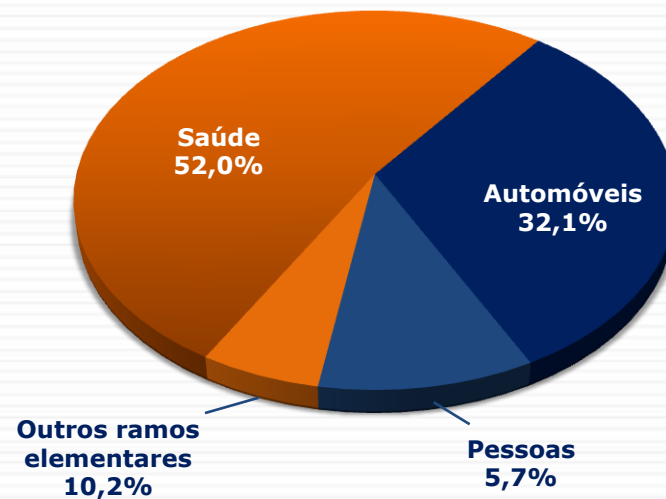
Prêmios de seguros crescem 16,1% no 2T09. Crescimento no 6M09 é de 12,8%.

Prêmios de seguros | R\$ milhões



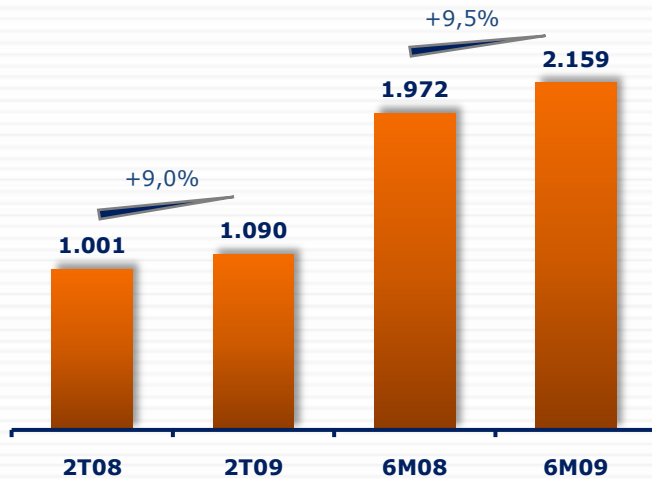
Prêmios de seguros 6M09

Total | R\$4.1 bilhões



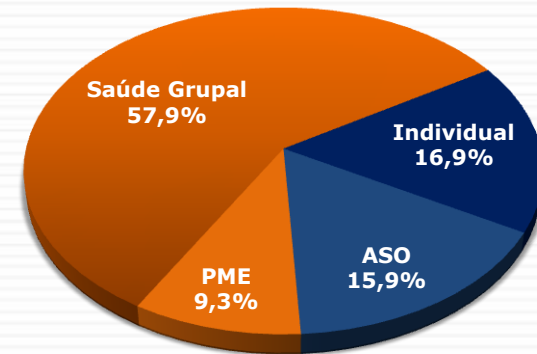
Prêmios de seguro saúde crescem 9,5% e alcançam R\$2,2 bilhões no 6M09.

Prêmios de seguros | R\$ milhões

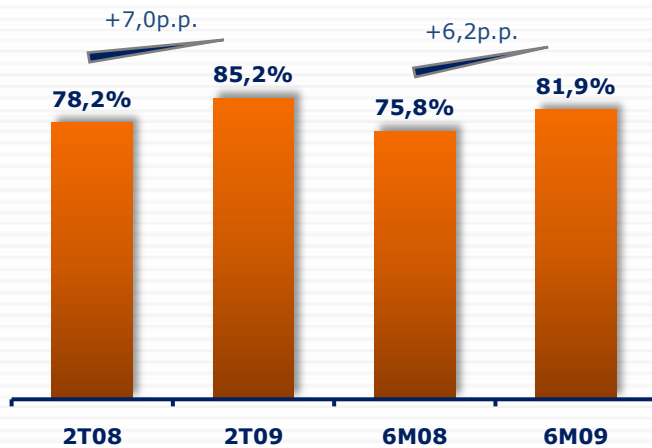


Beneficiários 6M09

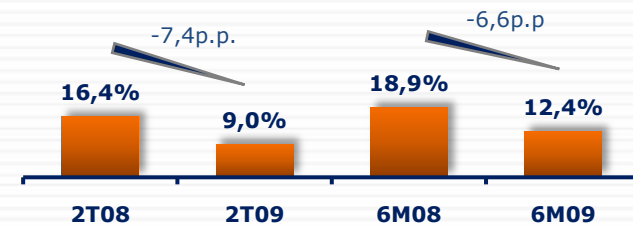
Total | 1,7 milhão de beneficiários



Índice de sinistralidade | % prêmios ganhos



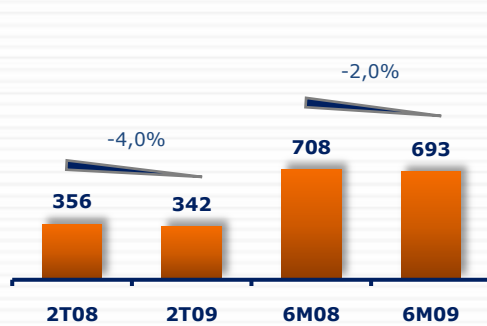
Margem bruta | % prêmios ganhos



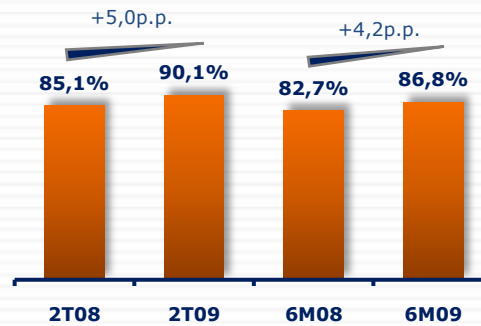
Saúde grupal, 34,8% do total de prêmios, cresce 16,1% no 2T09.

Individual

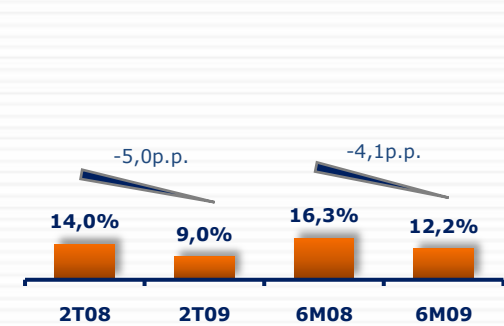
Prêmios de seguros | R\$ milhões



Índice de sinistralidade |
% prêmios ganhos

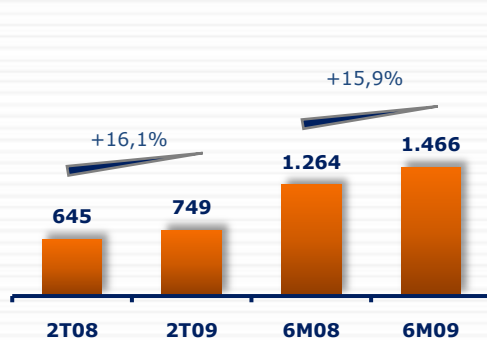


Margem Bruta |
% prêmios ganhos

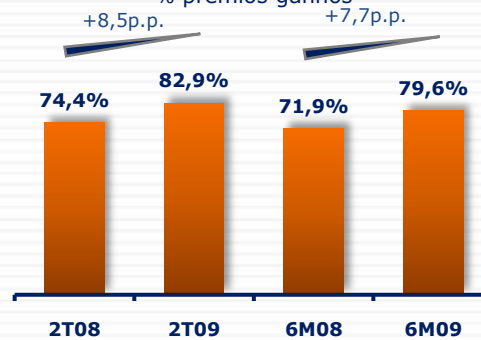


Grupal

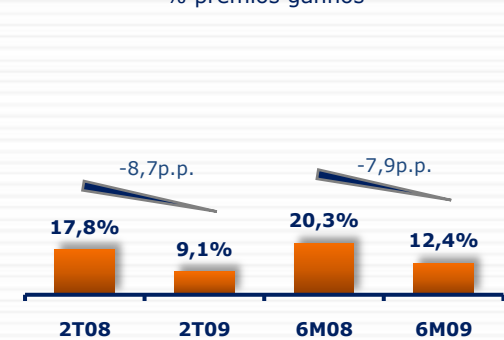
Prêmios de seguros | R\$ milhões



Índice de sinistralidade |
% prêmios ganhos

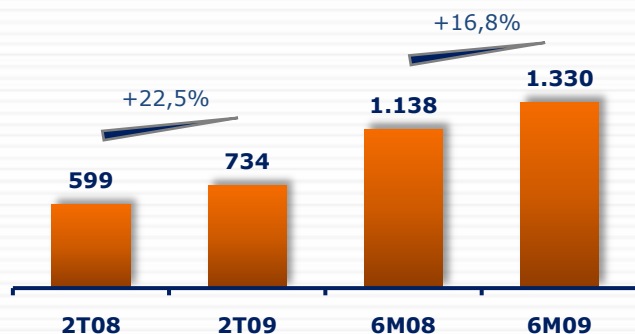


Margem Bruta |
% prêmios ganhos

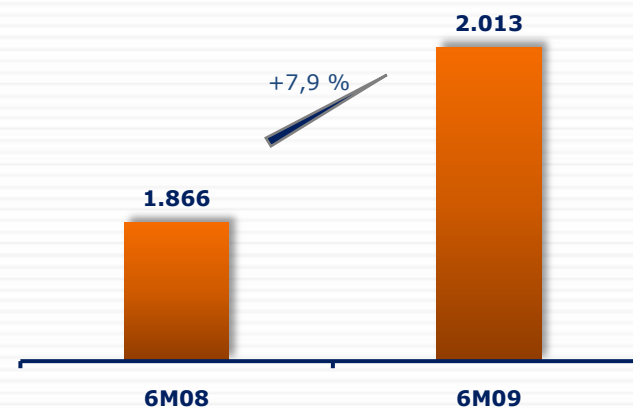


Seguros de automóveis crescem 22,5% no 2T09. Frota atinge 2,0 milhões de veículos.

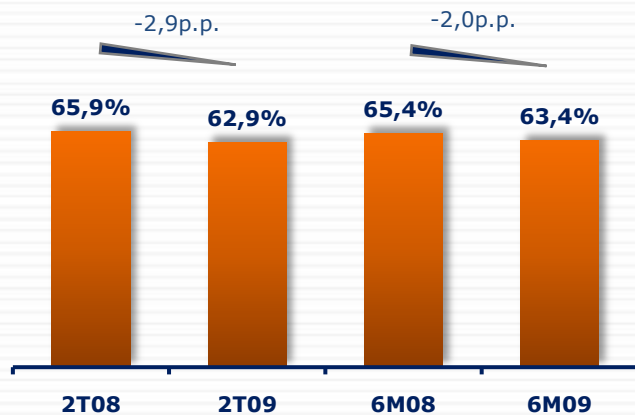
Prêmios de seguros | R\$ milhões



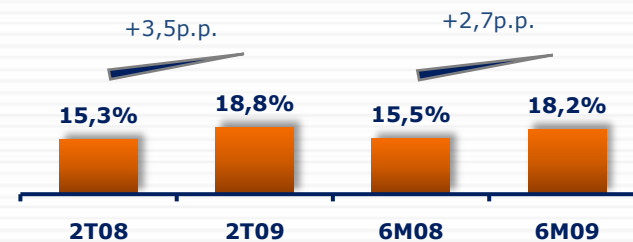
Frota segurada mil veículos



Índice de sinistralidade | % prêmios ganhos

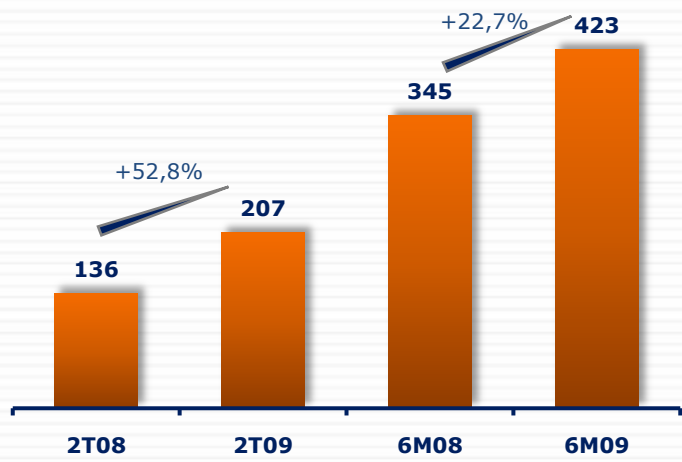


Margem bruta | % prêmios ganhos



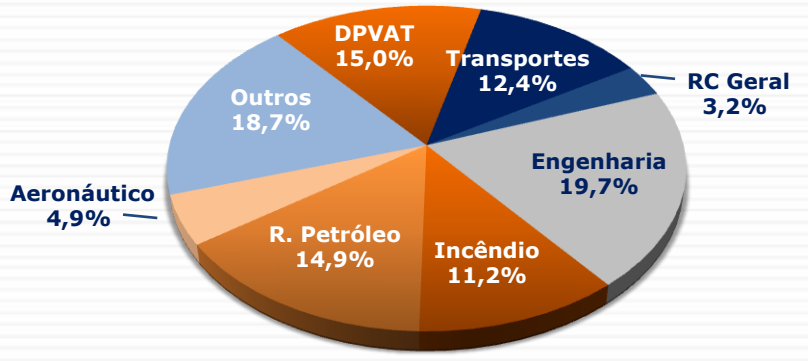
Prêmios do segmento de outros ramos elementares crescem 52,8% no 2T09.

Prêmios de seguros | R\$ milhões



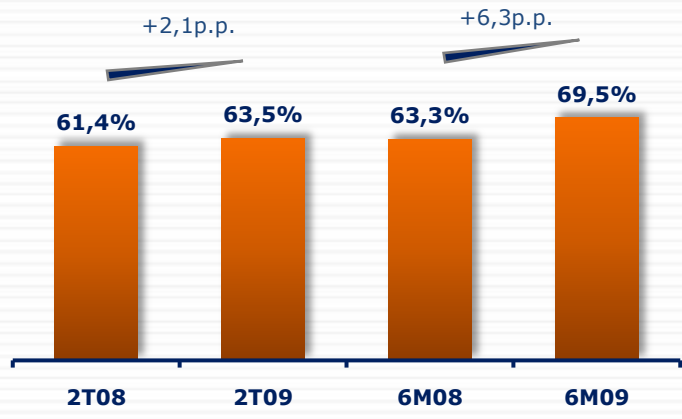
Composição do segmento 2T09

Total | R\$207,0 milhões



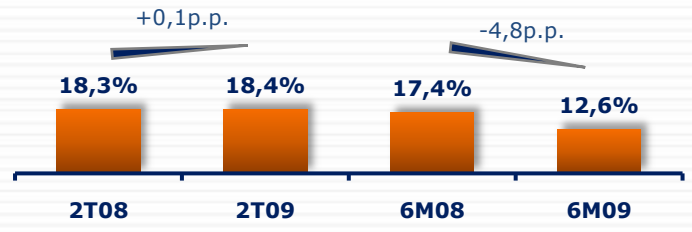
Índice de sinistralidade |

% prêmios ganhos



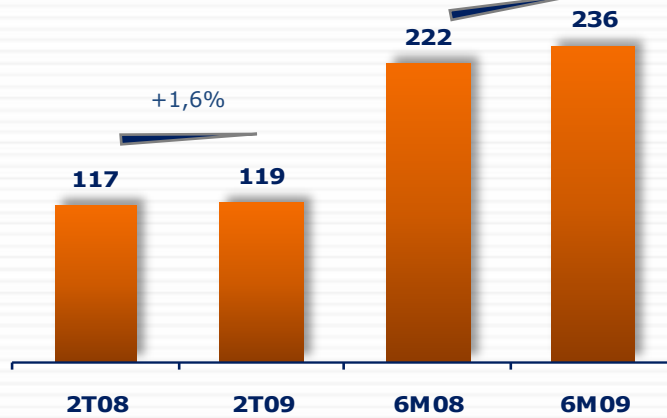
Margem bruta |

% prêmios ganhos

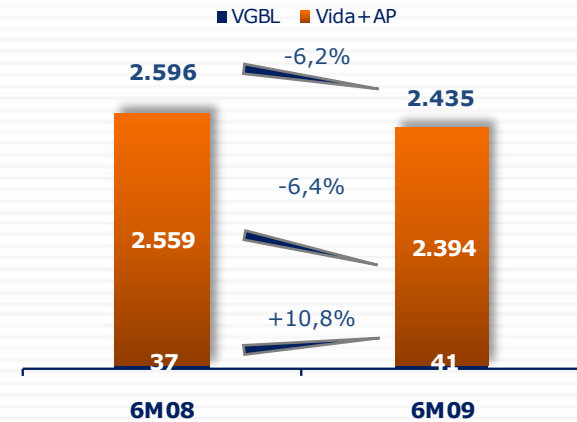


Receita do segmento de pessoas cresce 6,2% no 6M09.

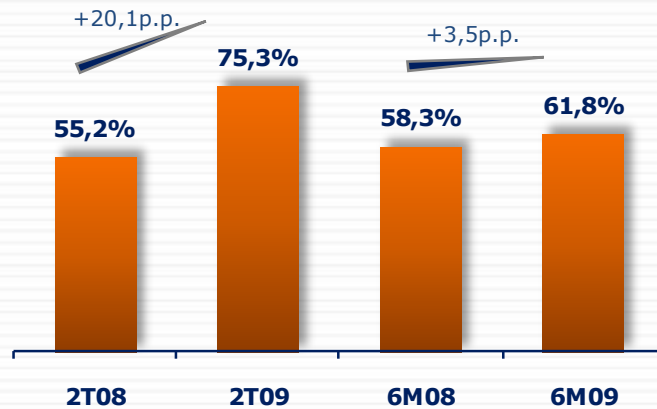
Prêmios de seguros | R\$ milhões



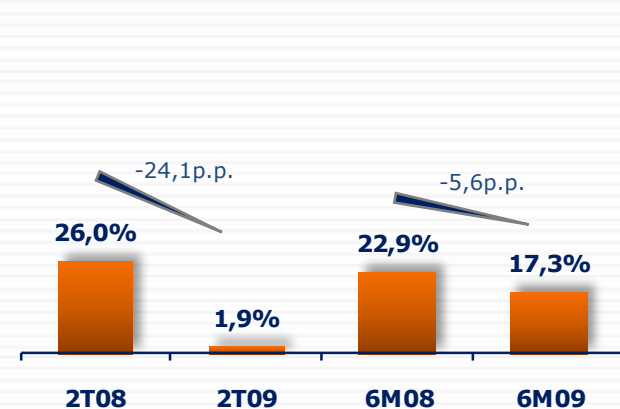
Segurados | mil segurados



Índice de sinistralidade | % prêmios ganhos



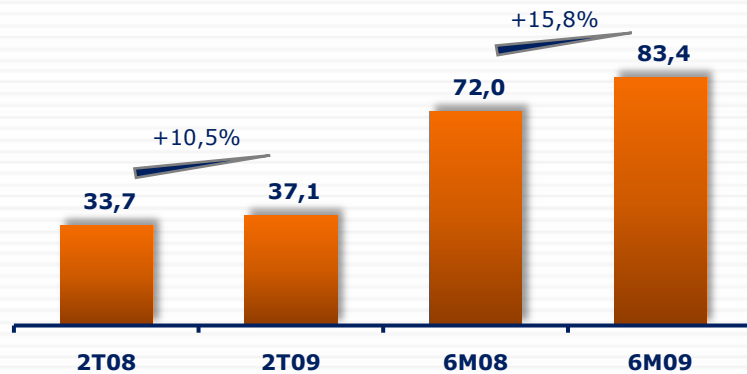
Margem bruta | % prêmios ganhos



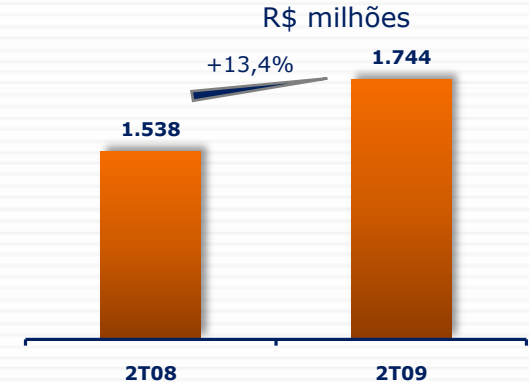
Volume de ativos administrados cresce 2,0% para R\$12 bilhões no 6M09.

Previdência

Rendas de contribuição | R\$ milhões

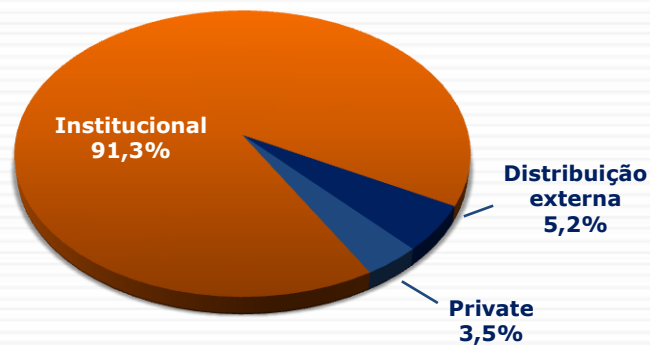


Reservas de previdência |

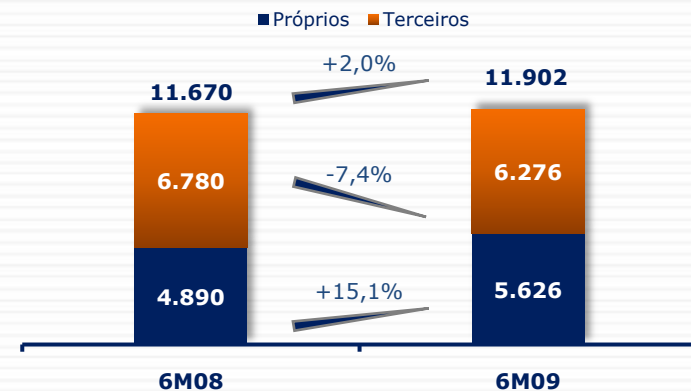


Administração de recursos

Ativos de terceiros | 6M09



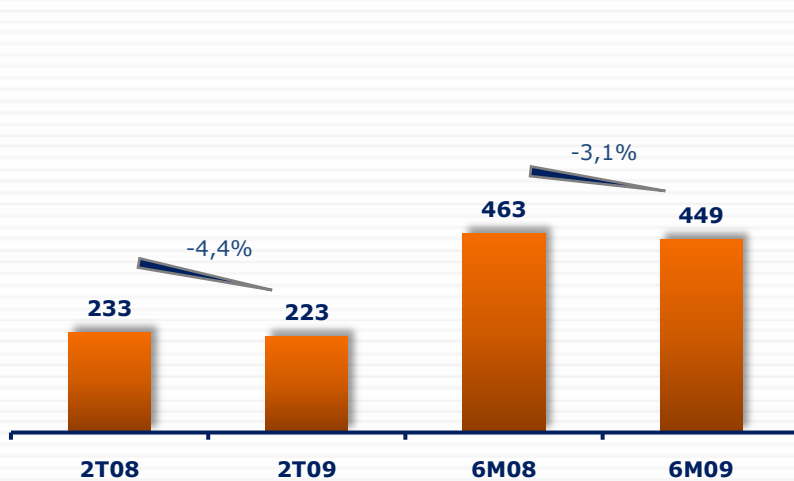
Ativos administrados | R\$ milhões



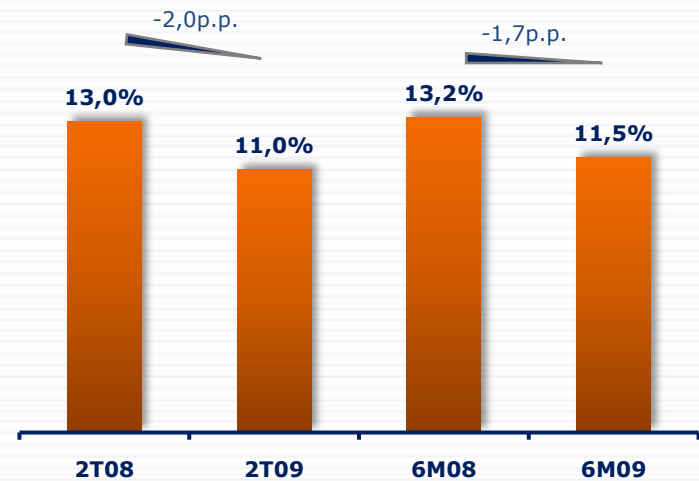
Fonte: ANBID

Índice de despesas administrativas cai para 11,0% dos prêmios, com redução de 4,4% no 2T09.

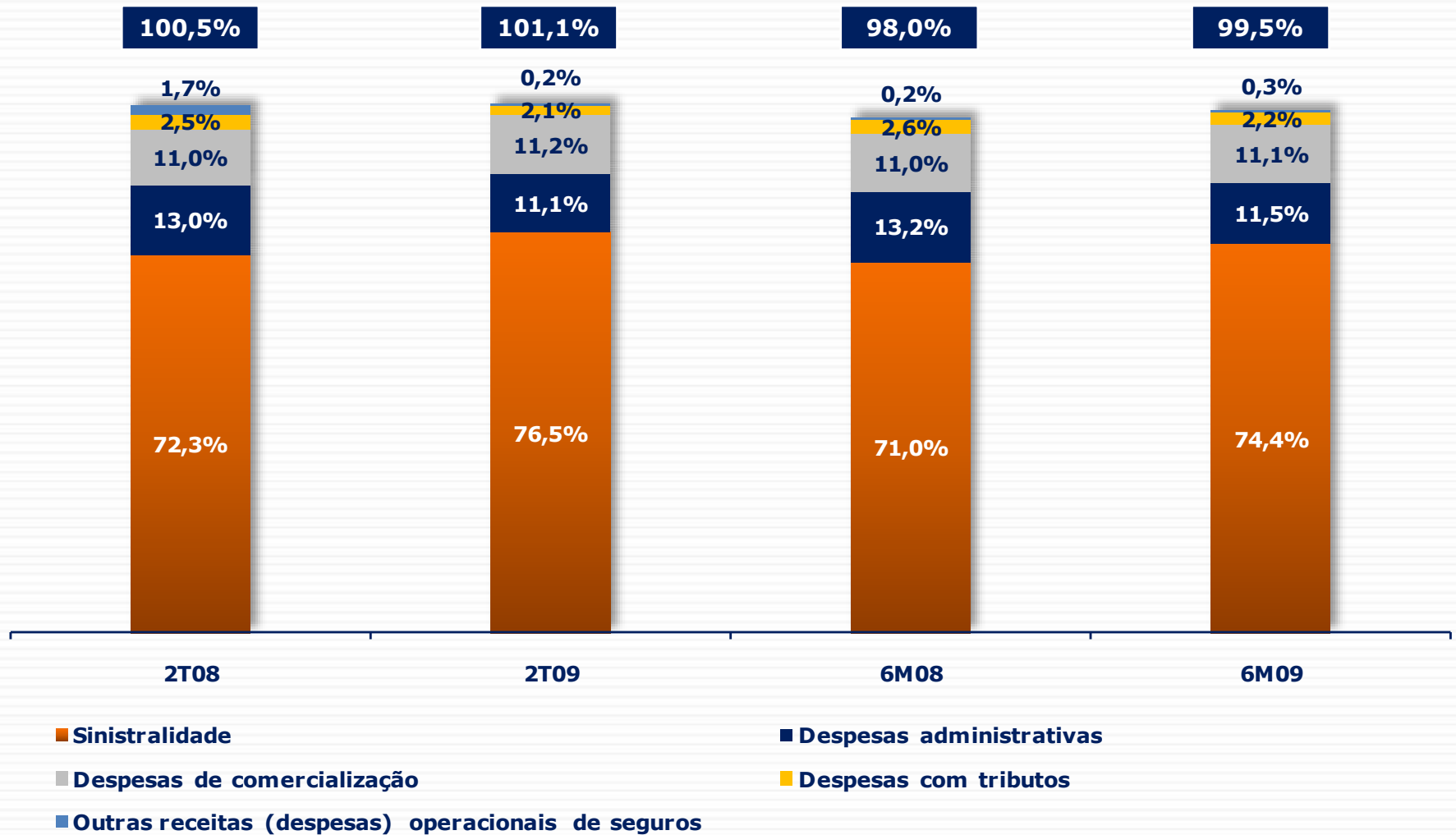
Despesas administrativas | R\$ milhões



Índice de despesas administrativas | % prêmios retidos



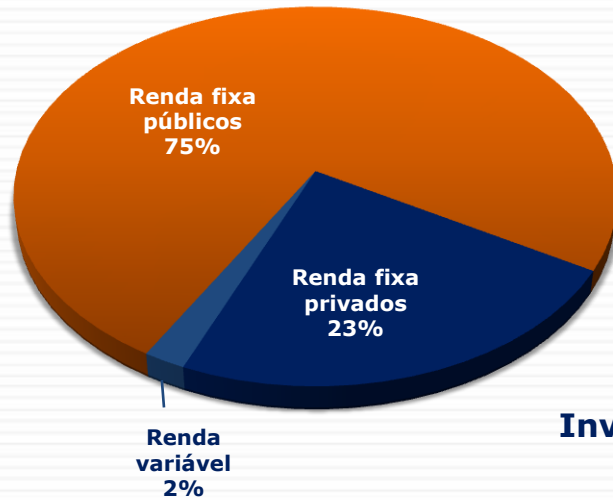
Índice combinado aumenta 0,6 p.p. no 2T09. No 6M09, fica em 99,5%.



Resultado dos investimentos atinge R\$172,4 milhões no 2T09 com rentabilidade de 119,5% do CDI.

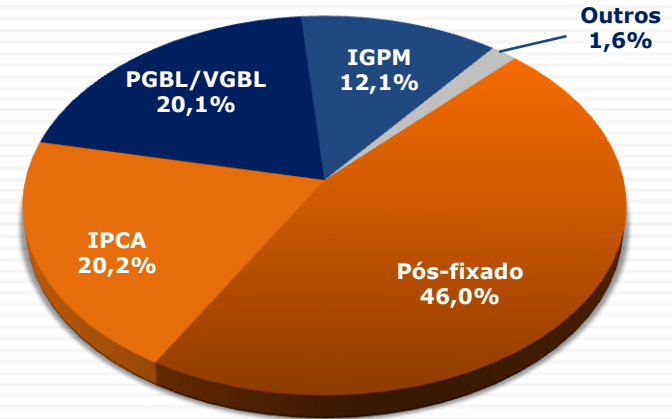
Alocação dos investimentos

Total | R\$6,2 bilhões



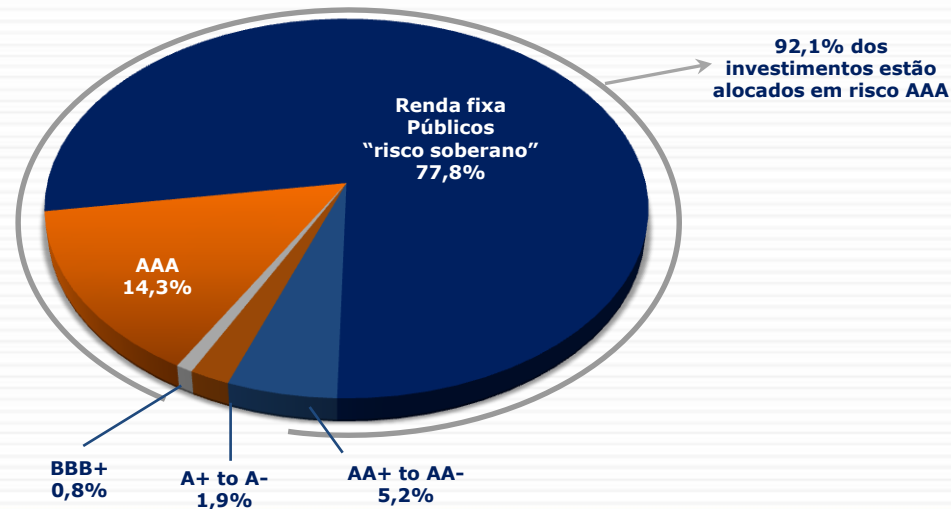
Investimentos por indexador

Total | R\$6,2 bilhões



Investimentos por rating

Total | R\$6,0 bilhões*

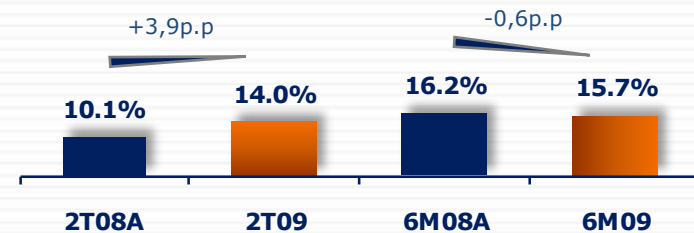
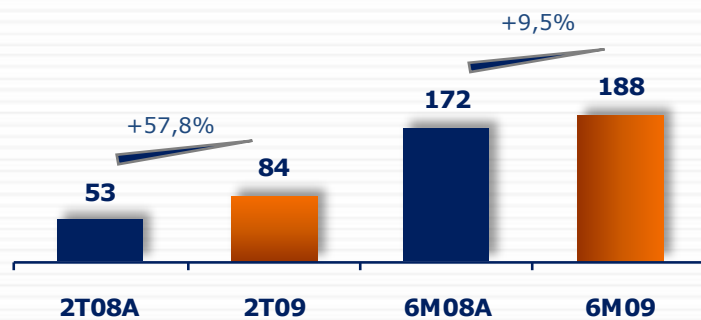


(*). Exclui renda variável, "senior notes", fundos mútuos e depósitos a prazo com garantia especial

Lucro líquido recorrente cresce 57,8% e atinge R\$84,1 milhões no 2T09.

Lucro líquido | R\$ milhões

ROAE* | %



(*) Return on average equity - anualizado

Esta apresentação inclui declarações que podem representar expectativas sobre eventos ou resultados futuros de acordo com a regulamentação de valores mobiliários do Brasil. Estas declarações estão baseadas em certas suposições e análises feitas pela SulAmérica (“Companhia”), representando exclusivamente expectativas de sua administração em relação ao futuro do negócio e ao contínuo acesso a recursos para financiar o plano de negócios da Companhia. Entretanto, os resultados reais da Companhia e de suas controladas podem diferir significativamente daqueles indicados ou implícitos nestas declarações de expectativas sobre eventos ou resultados futuros. Tais considerações futuras dependem, substancialmente, de mudanças nas condições de mercado, regras governamentais, pressões da concorrência, do desempenho do setor e da economia brasileira, entre outros fatores, além dos riscos apresentados nos documentos de divulgação arquivados pela SulAmérica e estão, portanto, sujeitas a mudança sem aviso prévio.

As informações contidas nesta apresentação não foram independentemente verificadas. Nenhuma decisão de investimento deve se basear na validade, precisão, ou totalidade das informações ou opiniões contidas nesta apresentação. Nenhum dos assessores da Companhia ou suas respectivas afiliadas ou representantes terão qualquer responsabilidade por quaisquer perdas que possam surgir como resultado da utilização do conteúdo desta apresentação.

Esta apresentação e seu conteúdo são de propriedade da Companhia e, portanto, não devem ser reproduzidas ou disseminadas em sua totalidade ou parcialmente, sem o consentimento da SulAmérica.

Sul América S.A.

Departamento de Relações com Investidores

Rua Beatriz Larragoiti Lucas 121, 6º andar

Brasil - 20211-903 - Rio de Janeiro - RJ

+55 (21) 2506-9111

ri@sulamerica.com.br

www.sulamerica.com.br/ri



Associação
Empresários
SmallCap

SMLL



Special
Corporate Governance
Stock Index

IGC

Special
Top Aging
Stock Index

ITAG



Associação dos Analistas e Profissionais de
Investimento do Mercado de Capitais
Membro da Associação Nacional
Internacional de Analistas - ANIA



Instituto Brasileiro de
Relações com Investidores