



Teleconferência de Resultados - 4T13

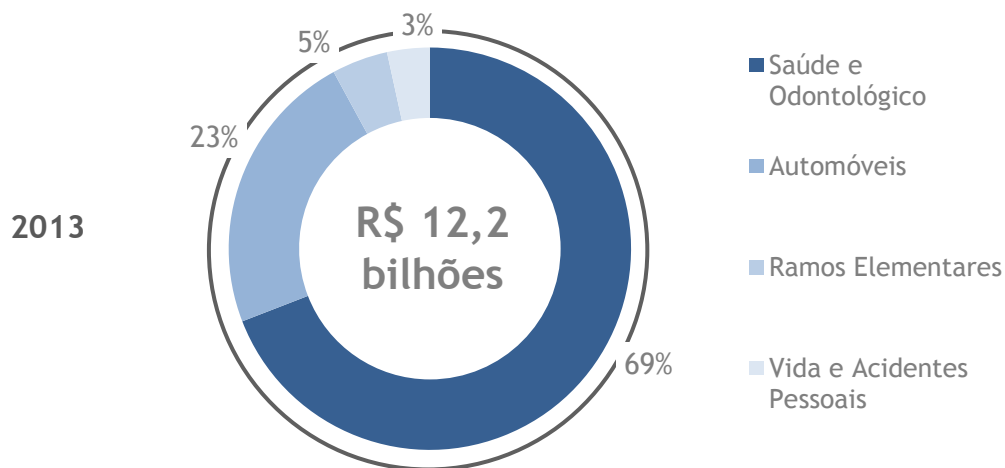
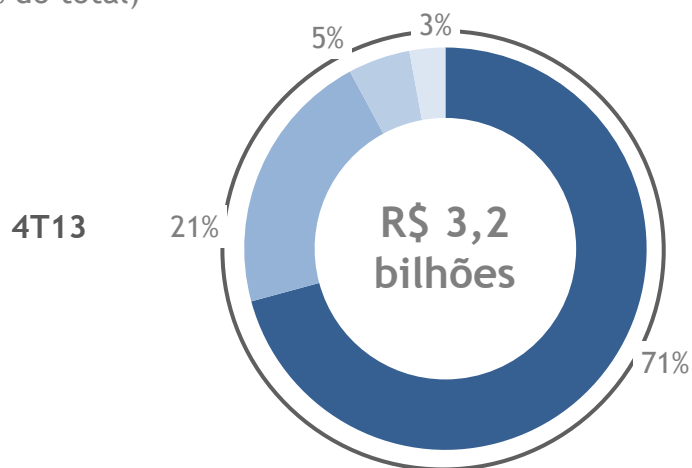
	4T13	4T12	YoY	3T13	QoQ
 Saúde e Odontológico	2.256,7	1.936,5	 16,5%	2.207,9	 2,2%
 Automóveis	680,9	575,7	 18,3%	751,1	 -9,3%
 Ramos Elementares	159,1	110,6	 43,9%	133,1	 19,6%
 Vida e Acidentes Pessoais	91,7	109,1	 -16,0%	110,6	 -17,1%
Prêmios de Seguros	3.188,3	2.731,9	 16,7%	3.202,7	 -0,4%
 Previdência (contribuições)	128,3	157,2	 -18,4%	88,1	 45,5%
 ASO (receitas)	164,8	149,6	 10,2%	165,4	 -0,3%
 Gestão de Ativos (taxas de adm. e performance)	13,5	18,0	 -25,2%	12,2	 10,8%
 Capitalização (arrecadações)*	535,5	385,5	 38,9%	485,8	 10,2%
Outras Receitas	842,1	710,2	 18,6%	751,5	 12,1%
Receitas Totais	4.030,4	3.442,1	 17,1%	3.954,2	 1,9%

*As arrecadações de capitalização da SulaCap passaram a ser consolidadas nos resultados da SulAmérica em maio de 2013. Dessa forma, os totais de arrecadação apresentados para o período do 4T13 são pro-forma e estão sendo apresentados somente para permitir a comparação entre períodos desse ano e do ano anterior. Os números de arrecadação de 2012 são dados públicos e encontram-se disponíveis no website da Susep (Superintendência de Seguros Privados).

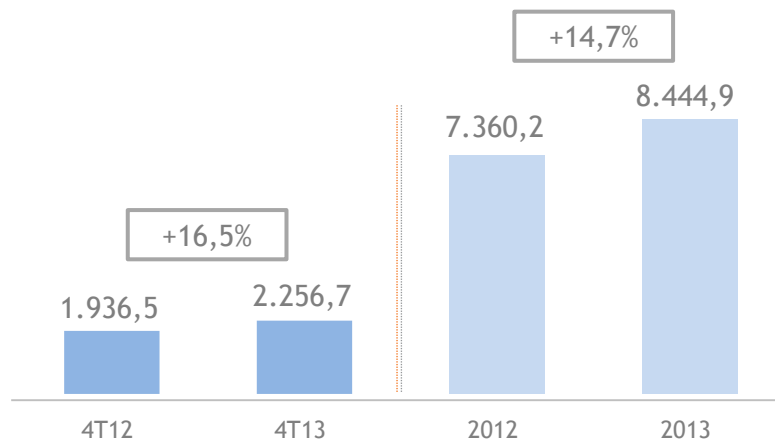
(R\$ milhões)	4T13	4T12	YoY	Δ	3T13	QoQ	Δ	2013	2012	YoY	Δ
Prêmios de Seguros	3.188,3	2.731,9	▲	16,7%	3.202,7	▼	-0,4%	12.217,9	10.616,7	▲	15,1%
Sinistralidade (%)	69,1%	65,4%	▼	-3,7 p.p.	75,7%	▲	6,6 p.p.	74,8%	74,4%	▼	-0,4 p.p.
Despesas Admin. (%)	9,5%	11,0%	▲	1,4 p.p.	8,9%	▼	-0,6 p.p.	9,2%	9,5%	▲	0,4 p.p.
Índ. Combinado (%)	93,6%	93,7%	▲	0,1 p.p.	98,8%	▲	5,2 p.p.	98,8%	99,4%	▲	0,6 p.p.
Resultado Financeiro	148,7	158,3	▼	-6,1%	131,7	▲	12,9%	469,1	564,7	▼	-16,9%
Lucro Líquido	289,2	260,1	▲	11,2%	117,1	▲	146,9%	480,4	483,2	▼	-0,6%
ROAE ⁽¹⁾ (%)	13,8%	15,1%	▼	-1,3 p.p.	13,6%	▲	0,2 p.p.				

(1) ROAE = Lucro Líquido (últimos 12 meses) / Média Patrimônio Líquido

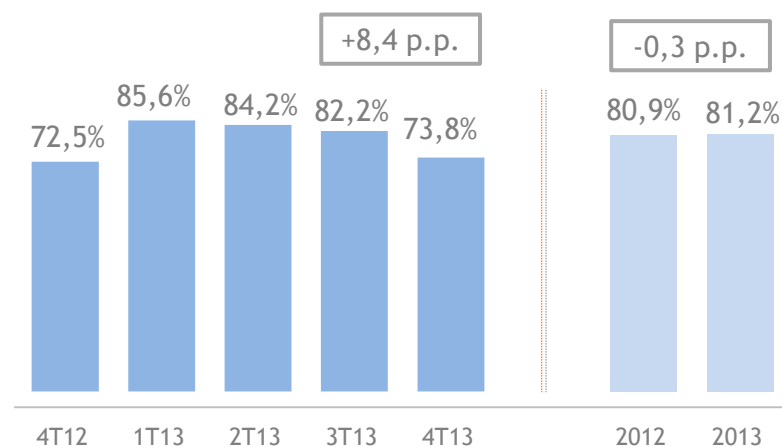
Prêmios de Seguros por Segmento (% do total)



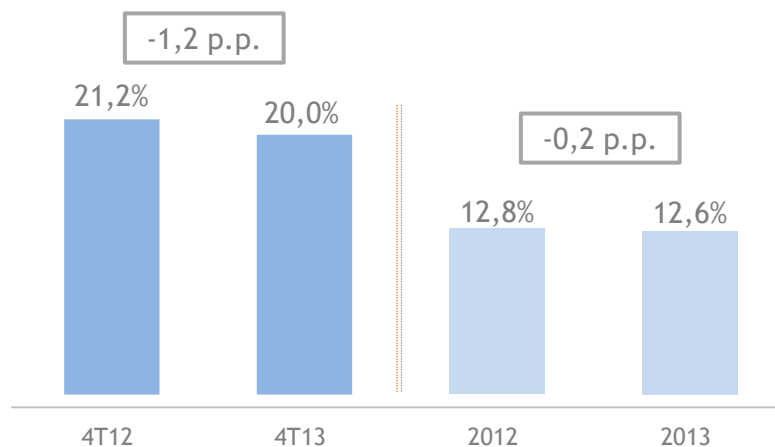
Prêmios de Seguros (R\$ milhões)



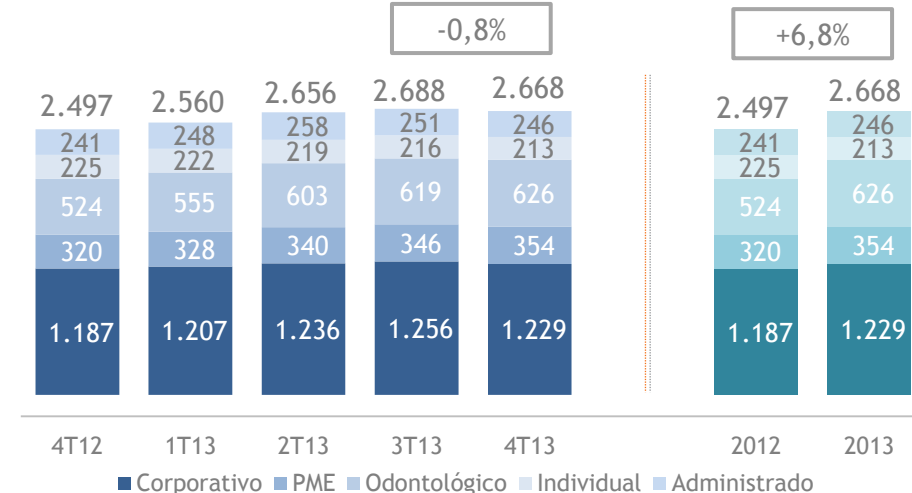
Sinistralidade (% dos prêmios ganhos)



Margem Bruta (% dos prêmios ganhos)

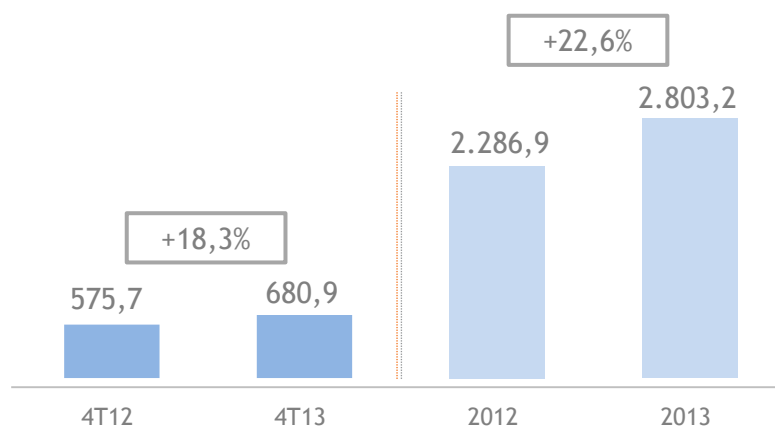


Membros (Mil)



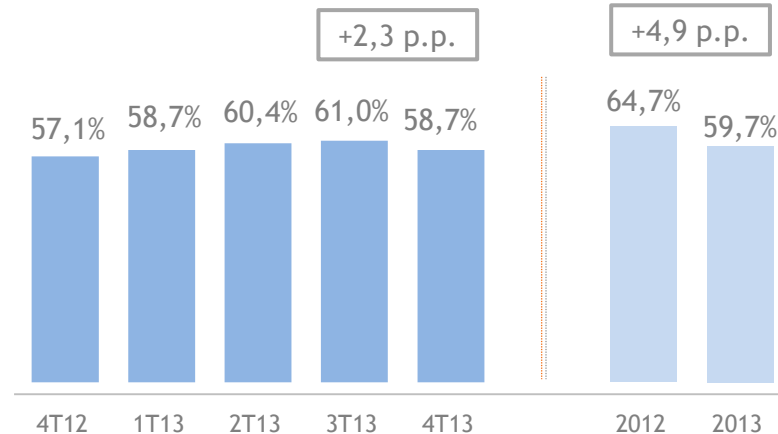
Prêmios de Seguros

(R\$ milhões)



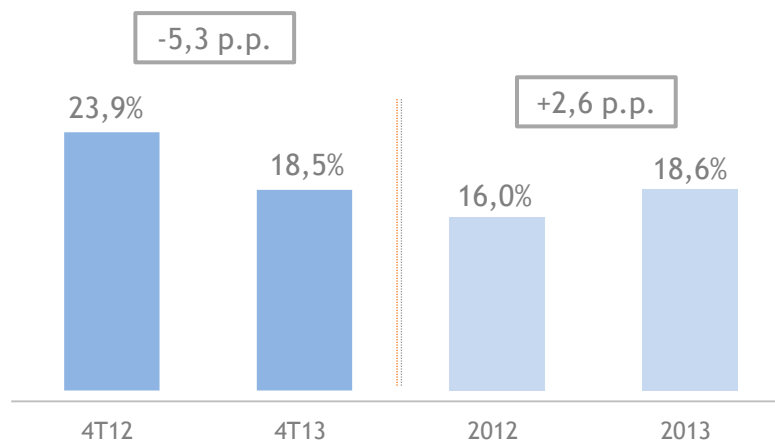
Sinistralidade

(% dos prêmios ganhos)



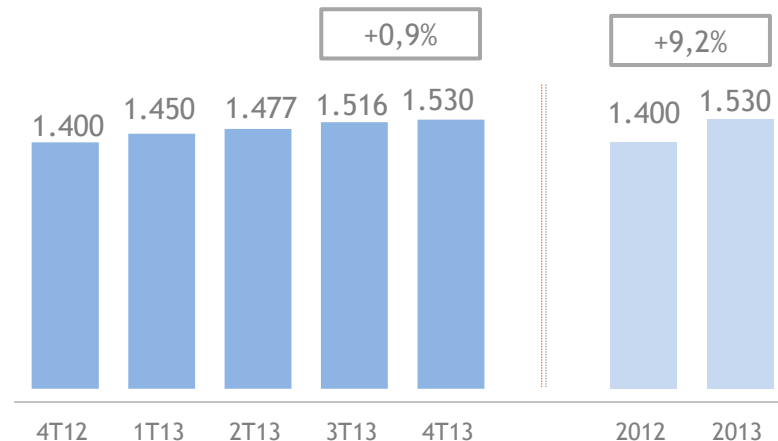
Margem Bruta

(% dos prêmios ganhos)

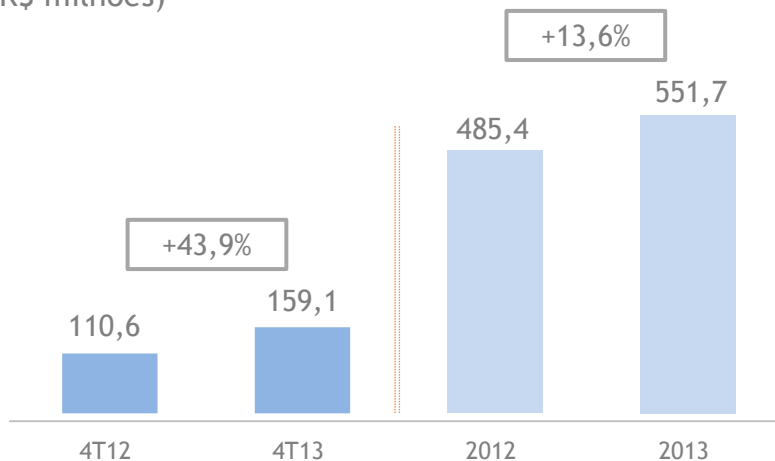


Frota Segurada

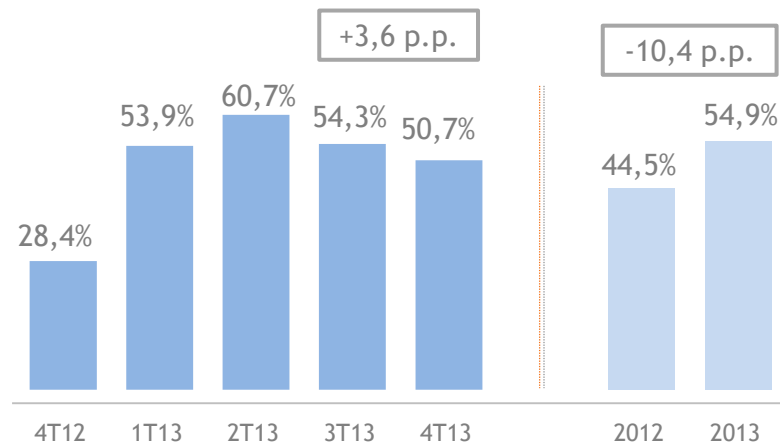
(Veículos - mil)



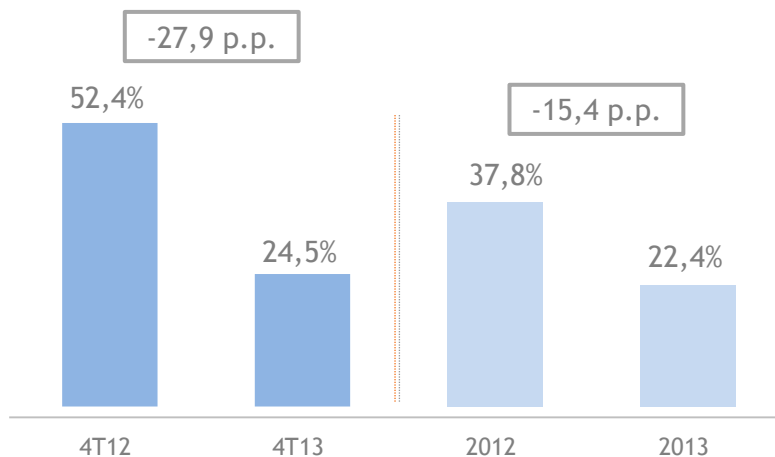
Prêmios de Seguros (R\$ milhões)



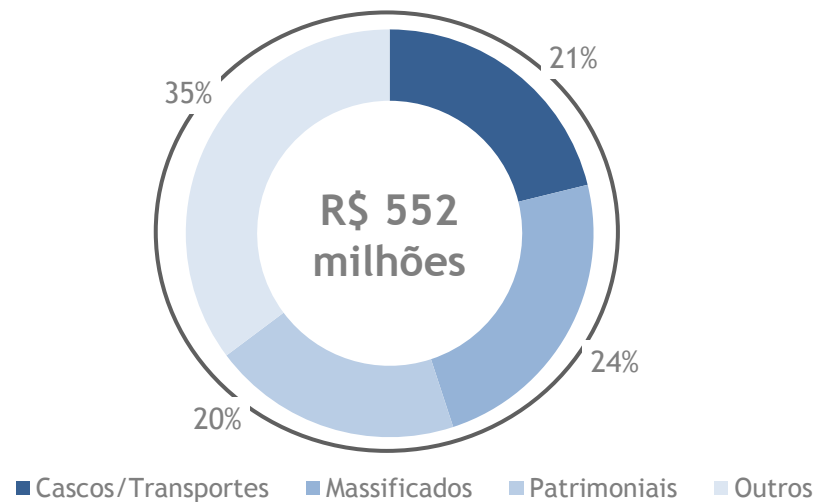
Sinistralidade (% dos prêmios ganhos)



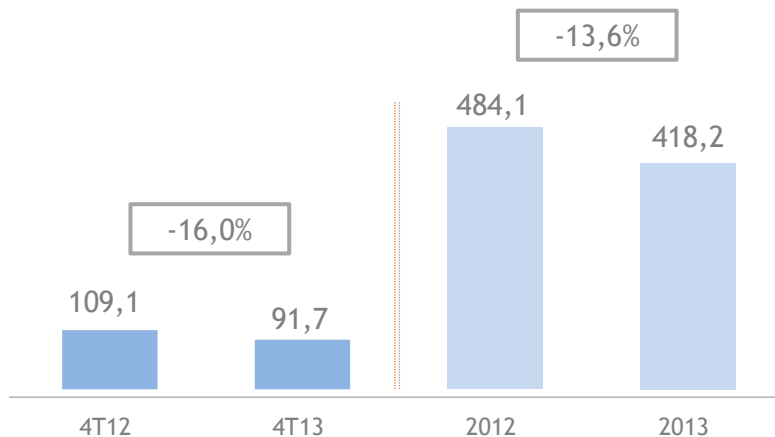
Margem Bruta (% dos prêmios ganhos)



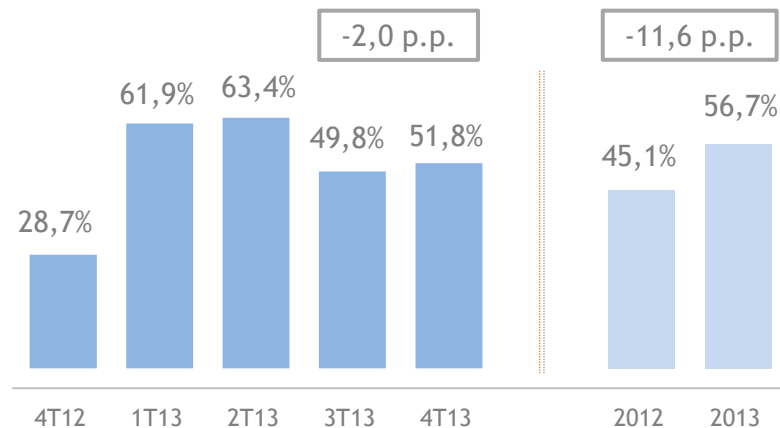
Portfólio (% dos prêmios - 2013)



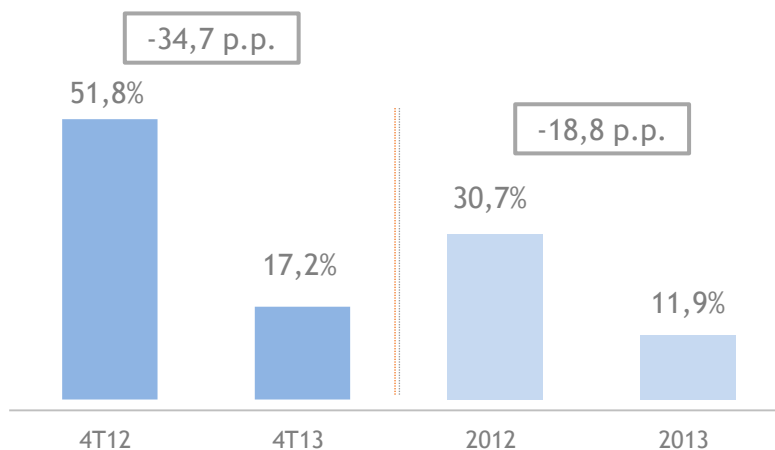
Prêmios de Seguros (R\$ milhões)



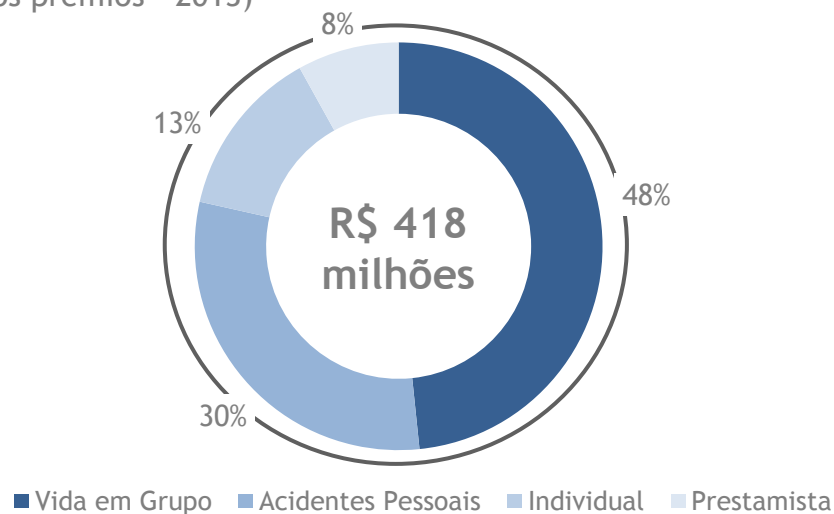
Sinistralidade (% dos prêmios ganhos)



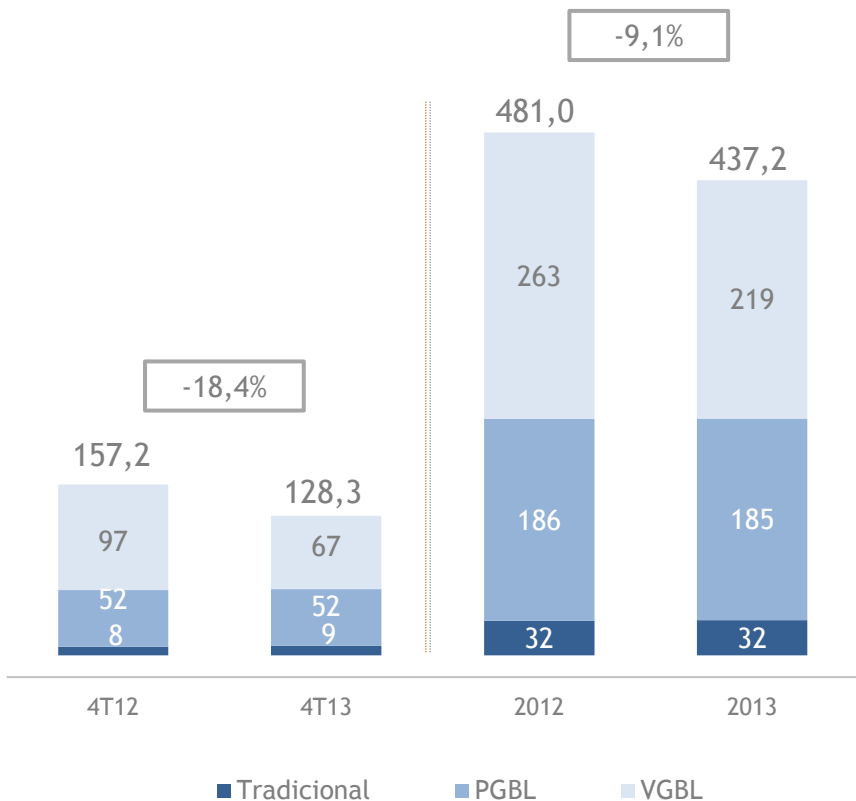
Margem Bruta (% dos prêmios ganhos)



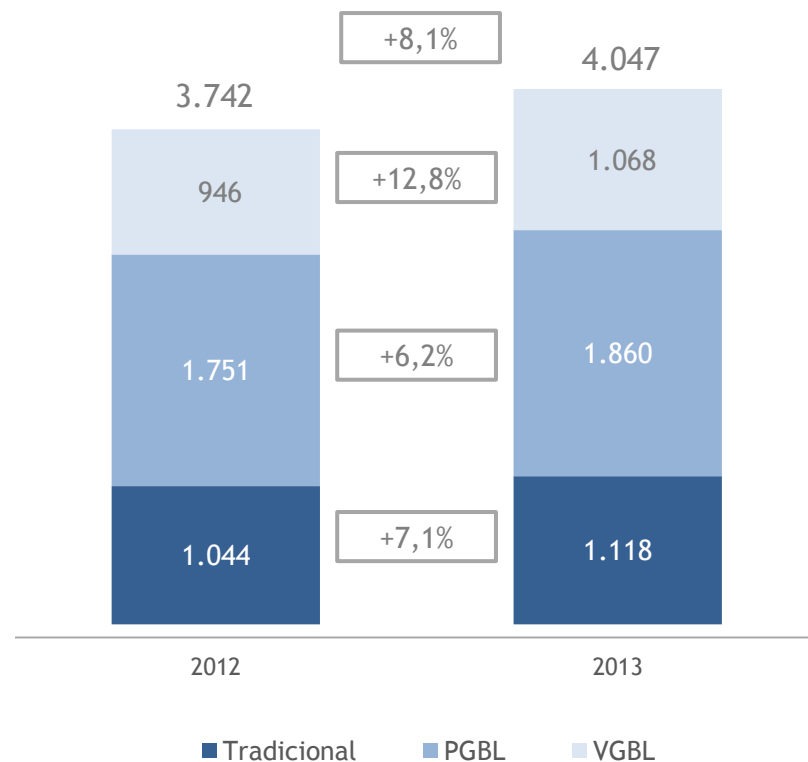
Portfólio (% dos prêmios - 2013)



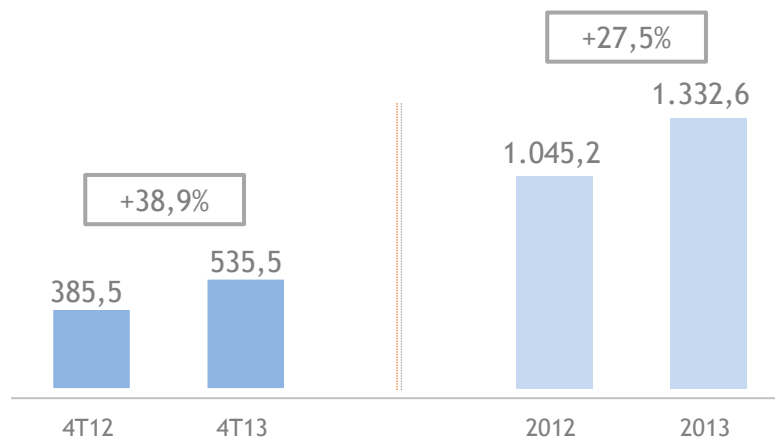
Rendas de Contribuição de Previdência (R\$ milhões)



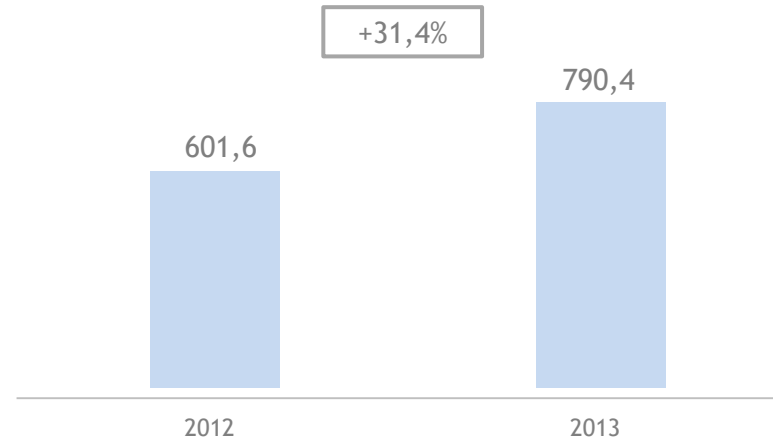
Reservas de Previdência (R\$ milhões)



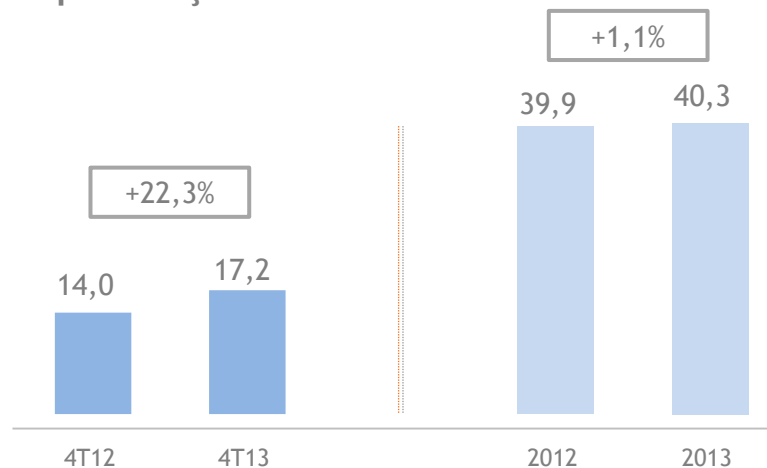
Arrecadação com Títulos de Capitalização* (R\$ milhões)



Reservas de Capitalização (R\$ milhões)

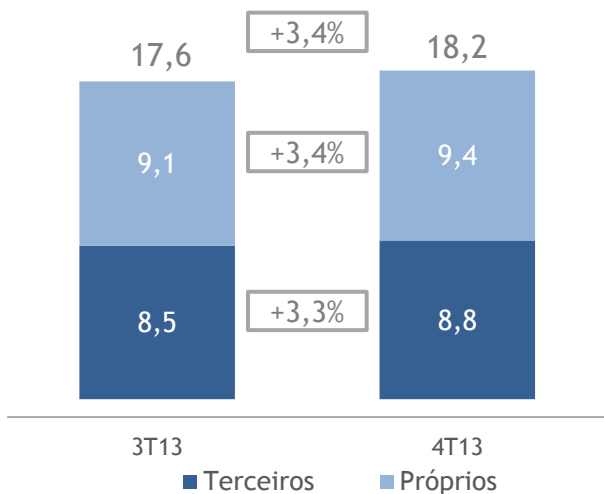


Resultado com Operações de Capitalização* (R\$ milhões)

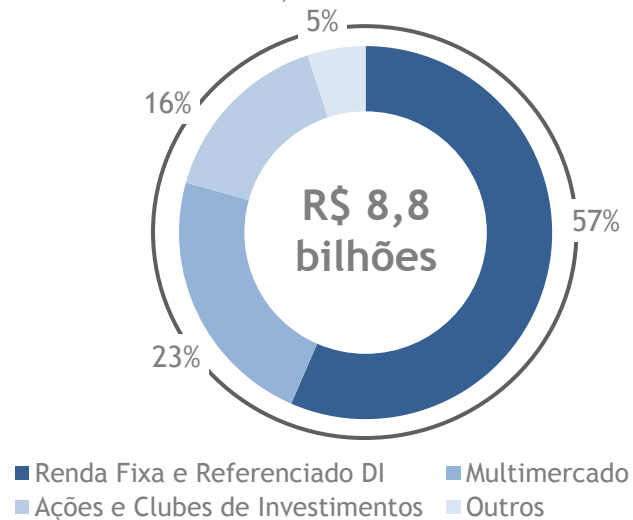


*As arrecadações de capitalização de 2013 apresentadas acima contemplam os resultados consolidados somente de maio a dezembro de 2013, quando a SulaCap começou a ser consolidada nos resultados da SulAmérica. Os totais de arrecadação apresentados para os períodos do 4T12 e 2012 são pro-forma e estão sendo apresentados somente para permitir a comparação entre períodos desse ano e do ano anterior. Sendo assim, o período do 4T12 inclui a arrecadação de outubro, novembro e dezembro de 2012; na arrecadação de 2012 estão incluídos os valores de maio a dezembro de 2012. Os números de arrecadação de 2012 são dados públicos e encontram-se disponíveis no website da Susep (Superintendência de Seguros Privados).

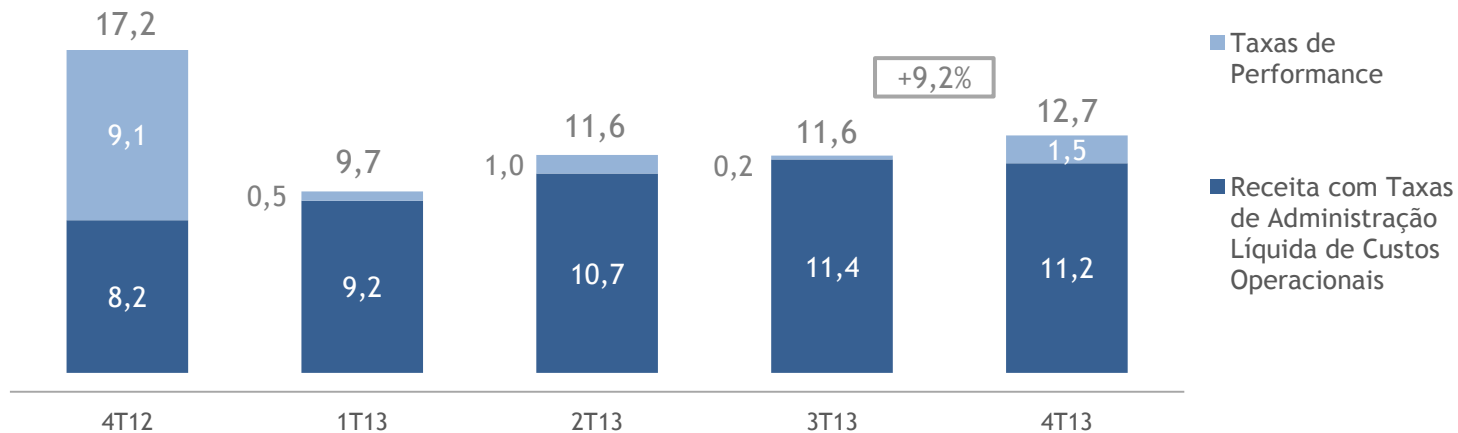
Volume de Ativos Administrados (R\$ bilhões)



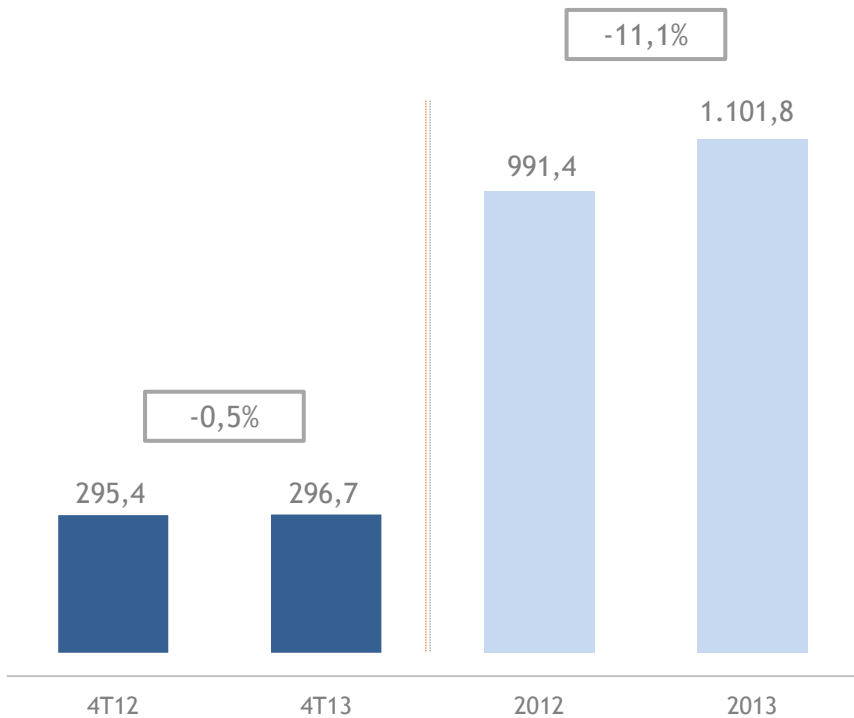
Alocação de Recursos de Terceiros (% dos ativos administrados)



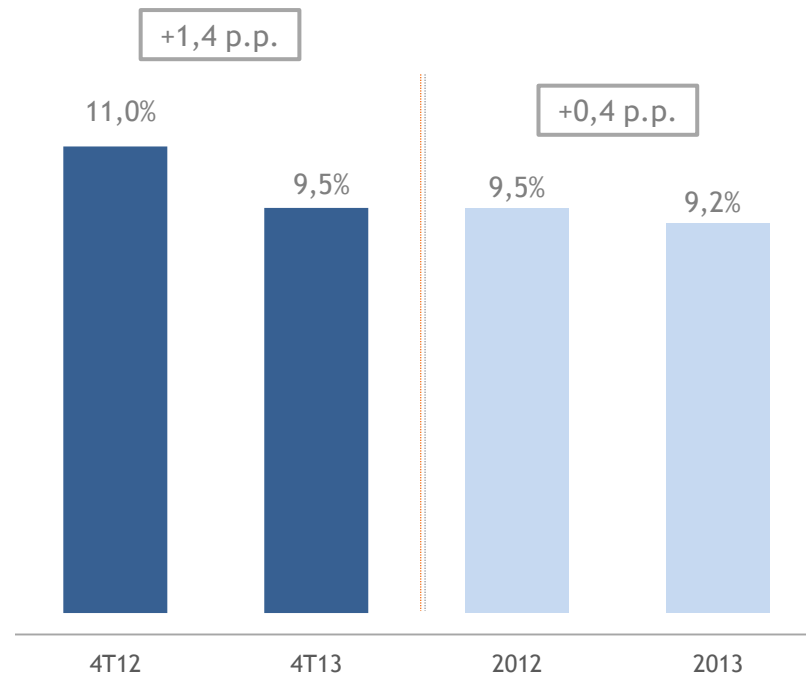
Resultado da Atividade de Gestão de Ativos (R\$ milhões)



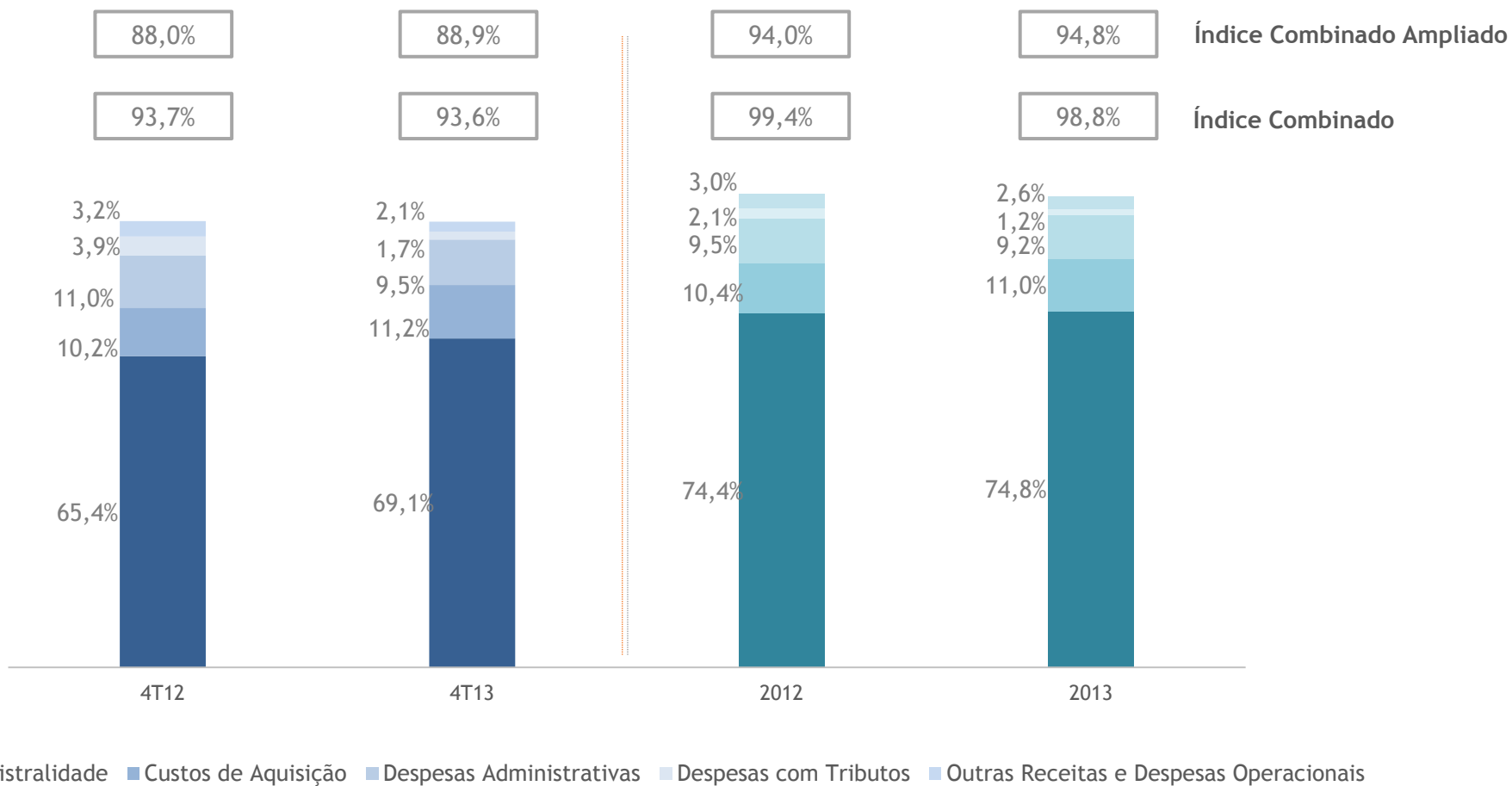
Despesas Administrativas
(R\$ milhões)



Índice de Despesas Administrativas
(% dos prêmios retidos)

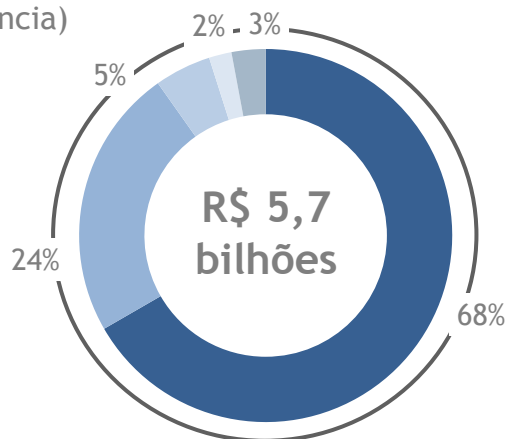


Índice Combinado e Combinado Ampliado



Estratégia de Investimentos

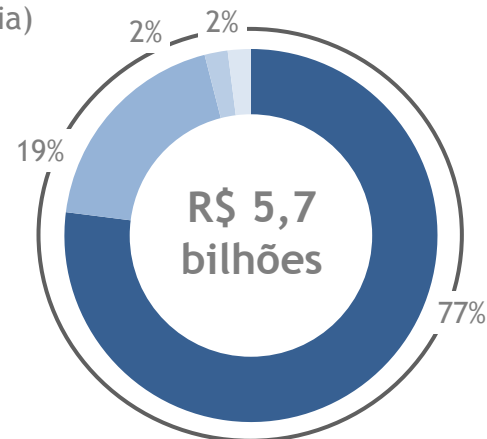
(Ex-previdência)



■ Selic/CDI ■ IPCA ■ Pré-fixado ■ Ações ■ Outros

Alocação de Investimentos

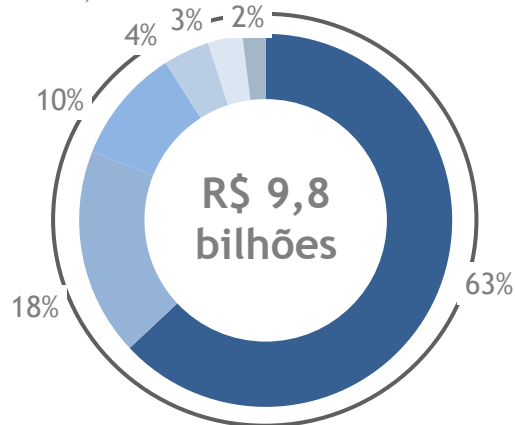
(Ex-previdência)



■ Títulos Públicos ■ Títulos Privados ■ Ações ■ Outros

Estratégia de Investimentos

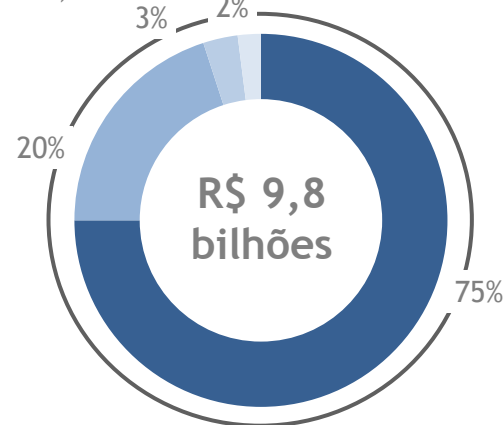
(Total da carteira)



■ Selic/CDI ■ IPCA ■ IGPM ■ Pré-fixado ■ Ações ■ Outros

Alocação de Investimentos

(Total da carteira)



■ Títulos Públicos ■ Títulos Privados ■ Ações ■ Outros

Esta apresentação inclui declarações que podem representar expectativas sobre eventos ou resultados futuros de acordo com a regulamentação de valores mobiliários do Brasil. Estas declarações estão baseadas em certas suposições e análises feitas pela SulAmérica (“Companhia”), representando exclusivamente expectativas de sua administração em relação ao futuro do negócio e ao contínuo acesso a recursos para financiar o plano de negócios da Companhia. Entretanto, os resultados reais da Companhia e de suas controladas podem diferir significativamente daqueles indicados ou implícitos nestas declarações de expectativas sobre eventos ou resultados futuros. Tais considerações futuras dependem, substancialmente, de mudanças nas condições de mercado, regras governamentais, pressões da concorrência, do desempenho do setor e da economia brasileira, entre outros fatores, além dos riscos apresentados nos documentos de divulgação arquivados pela SulAmérica e estão, portanto, sujeitas a mudança sem aviso prévio.

As informações contidas nesta apresentação não foram independentemente verificadas. Nenhuma decisão de investimento deve se basear na validade, precisão, ou totalidade das informações ou opiniões contidas nesta apresentação. Nenhum dos assessores da Companhia ou suas respectivas afiliadas ou representantes terão qualquer responsabilidade por quaisquer perdas que possam surgir como resultado da utilização do conteúdo desta apresentação.

Esta apresentação e seu conteúdo são de propriedade da Companhia e, portanto, não devem ser reproduzidas ou disseminadas em sua totalidade ou parcialmente, sem o consentimento da SulAmérica.

Fale com RI: +55 (21) 2506-9111
ri@sulamerica.com.br
www.sulamerica.com.br/ri