

Divulgação de Resultados 3T09

13 de novembro de 2009

SulAmérica

associada ao **ING** 

 **SULA11**
NÍVEL 2
BM&FBOVESPA

 **SMLL**
BM&FBOVESPA
Small Cap
Index

Special
Corporate Governance
Stock Index **IGC**

Special
Tag Along
Stock Index **ITAG**

 **Pimec**
Associação dos Analistas e Profissionais de
Investimento do Mercado de Capitais
Membro do Association of Certified
International Investment Analysts - ACIIA

 **IBRI**
INSTITUTO BRASILEIRO DE
REGULADORIA E INVESTIMENTOS

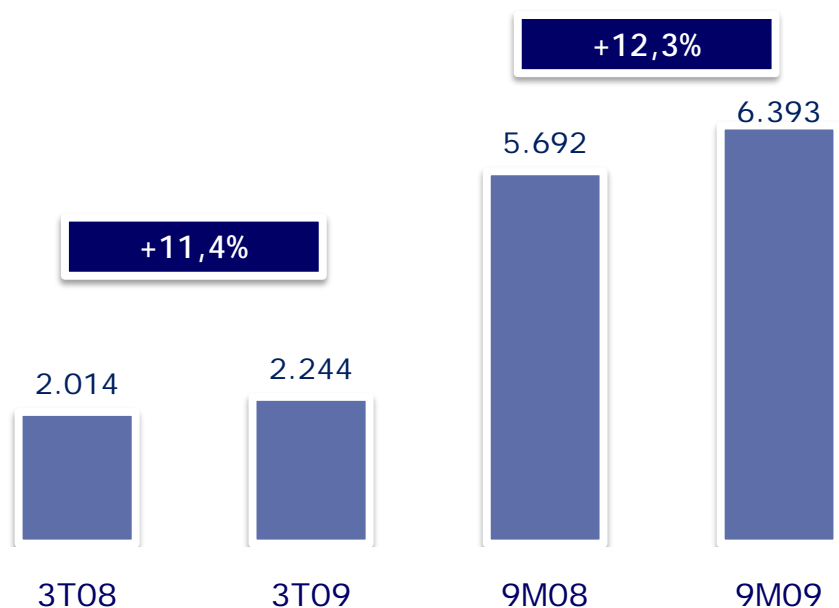
 **abrasca**
companhia associada

SulAmérica: destaques do resultado

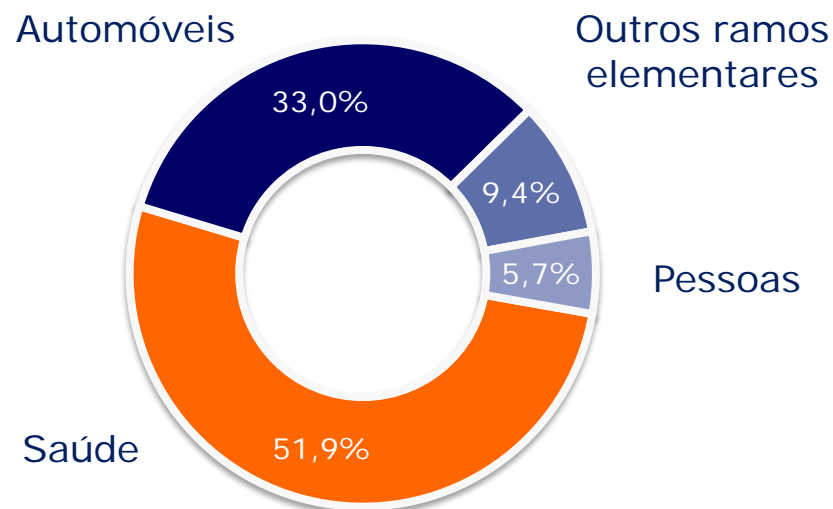
	3T09		3T09/3T08		3T09/2T09		9M09		9M09/9M08
Lucro líquido (R\$ milhões)	R\$81,0	▼	-32,9%	▼	-3,7%		R\$269,4	▼	-8,0%
ROAE	12,9%	▼	-8,9 p.p.	▼	-1,1 p.p.		14,3%	▼	3,4 p.p.
Prêmios de seguros (R\$ bilhões)	R\$2,2	▲	11,4%	▲	4,4%		R\$6,4	▲	12,3%
Índice combinado	100,7%	▼	1,4 p.p.	▲	-0,4 p.p.		99,9%	▼	1,5 p.p.
Resultado dos investimentos (R\$ milhões)	R\$165,7	▲	23,4%	▼	-3,9%		R\$521,6	▲	13,8%
Rentabilidade média dos investimentos (% do CDI)	120,9%	▲	47,4 p.p.	▲	1,4 p.p.		115,9%	▲	10,3 p.p.

Prêmios de seguros crescem 11,4% no 3T09, apesar do arrefecimento econômico

Prêmios de seguros R\$ milhões



Prêmios de seguros Total | R\$6,4 bilhões (9M09)



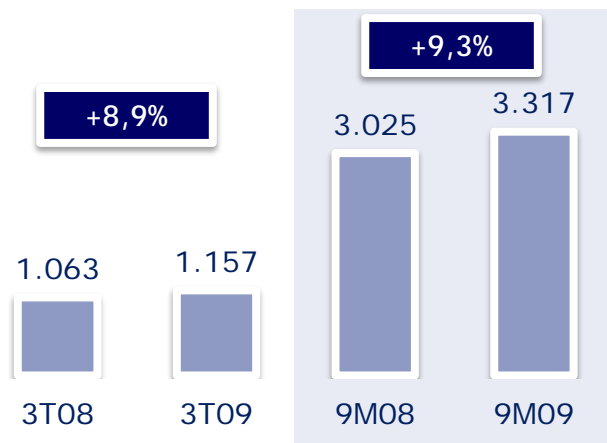
SulAmérica

associada ao **ING** 

Prêmios de seguro saúde crescem 9,3% e alcançam R\$3,3 bilhões no 9M09

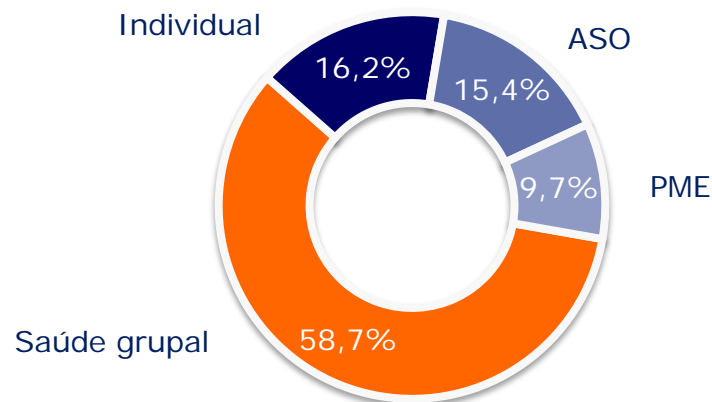
Prêmios de seguros

R\$ milhões



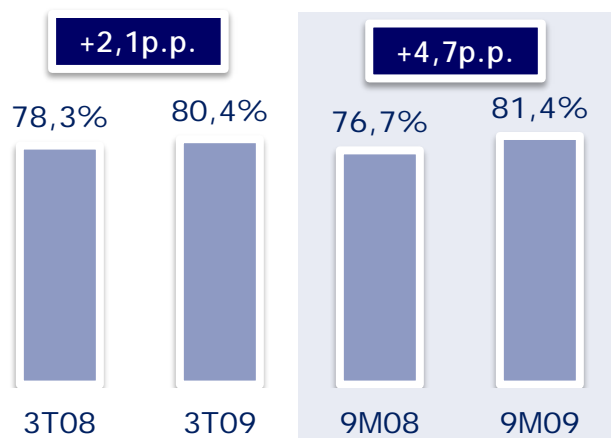
Beneficiários

Total | 1,8 milhão de beneficiários (9M09)



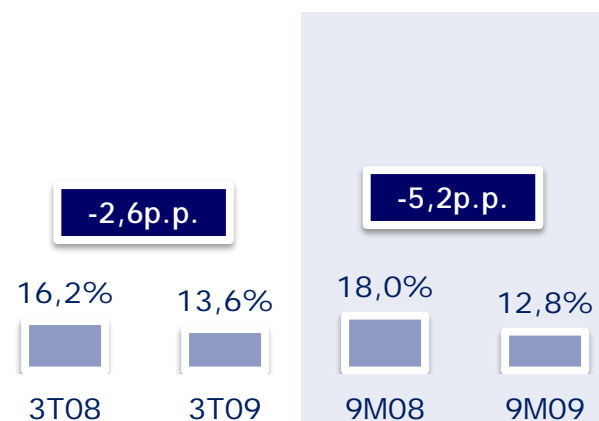
Índice de sinistralidade

% prêmios ganhos



Margem bruta

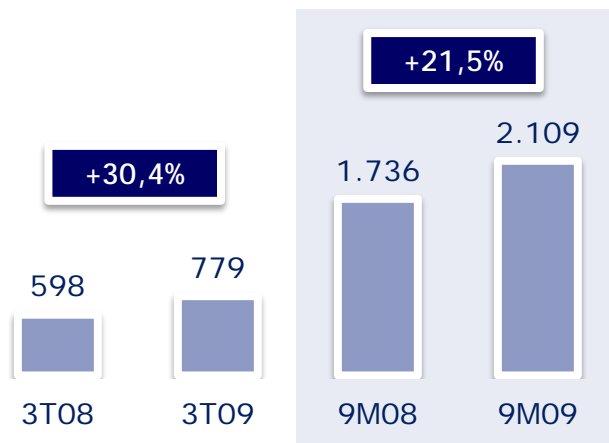
% prêmios ganhos



Seguros de automóveis crescem 30,4% no 3T09. Frota atinge 2,1 milhões de veículos

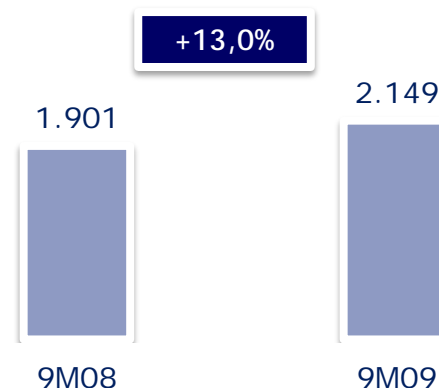
Prêmios de seguros

R\$ milhões



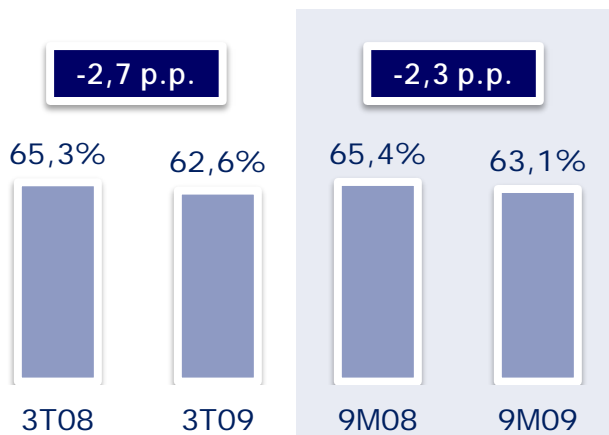
Frota segurada

mil veículos



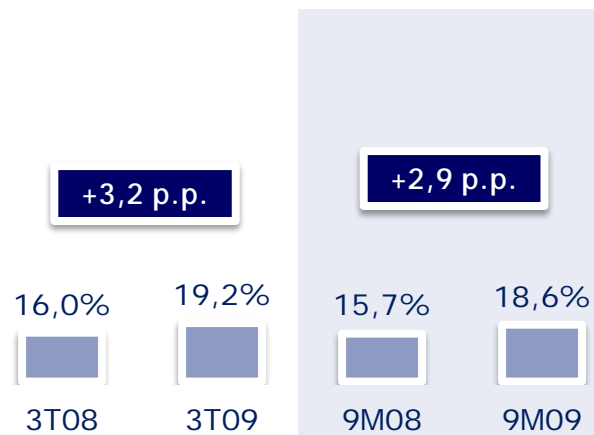
Índice de sinistralidade

% prêmios ganhos



Margem bruta

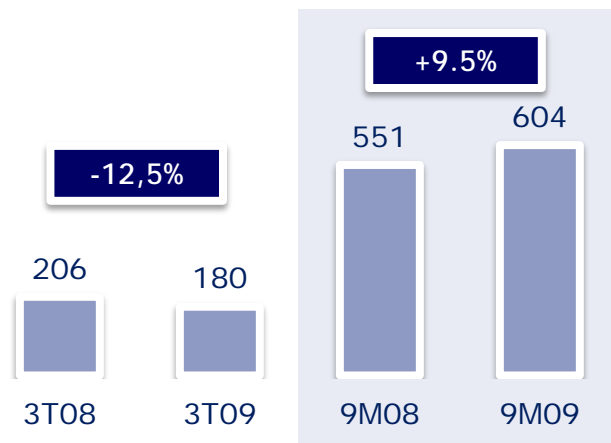
% prêmios ganhos



Prêmios do segmento de outros ramos elementares crescem 9,5% no 9M09

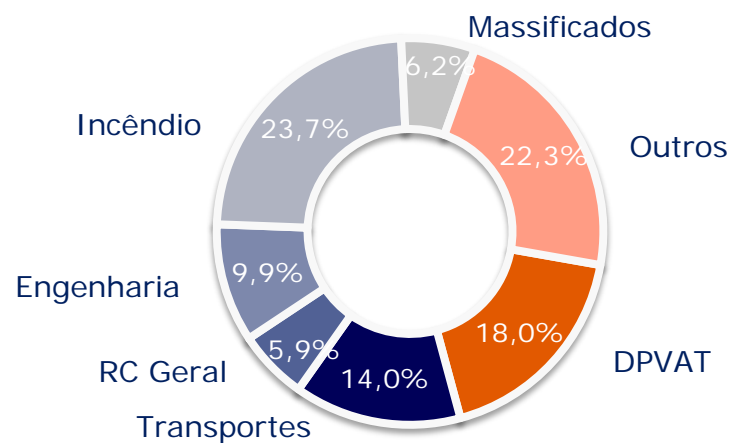
Prêmios de seguros

R\$ milhões



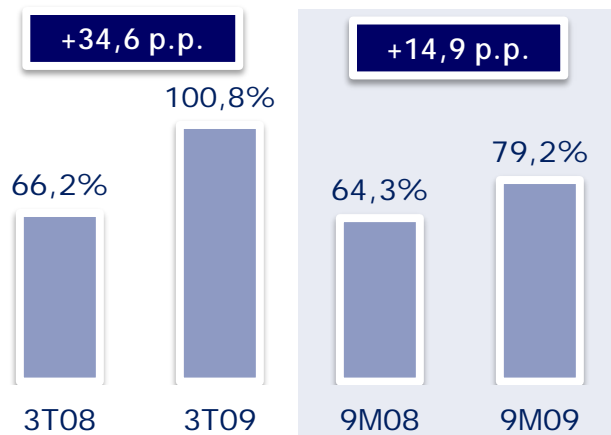
Composição do segmento 9M09

Total | R\$603,7 milhões



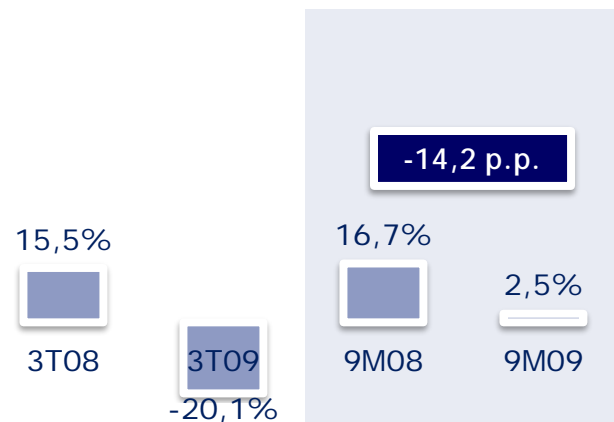
Índice de sinistralidade

% prêmios ganhos



Margem bruta

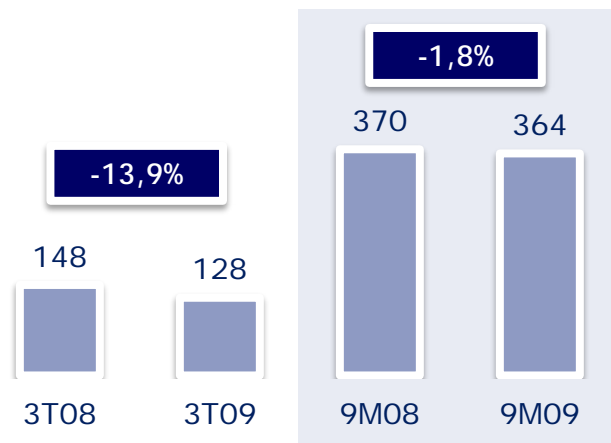
% prêmios ganhos



Receita no segmento de pessoas atinge R\$363,5 milhões no 9M09

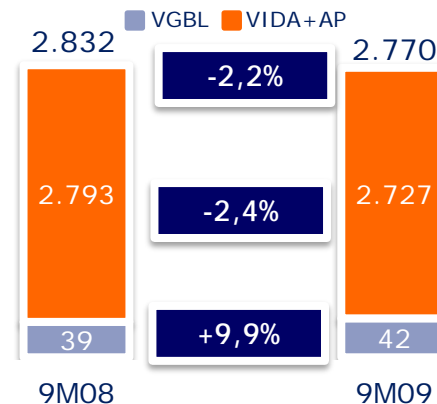
Prêmios de seguros

R\$ milhões



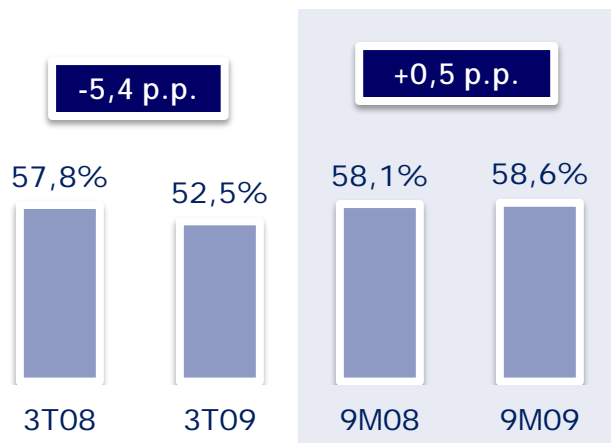
Segurados

mil segurados



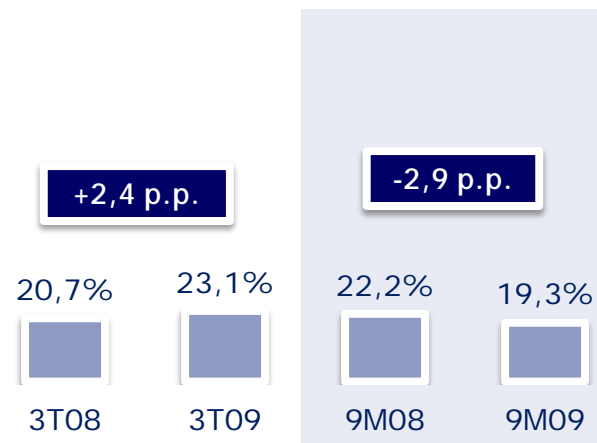
Índice de sinistralidade

% prêmios ganhos



Margem bruta

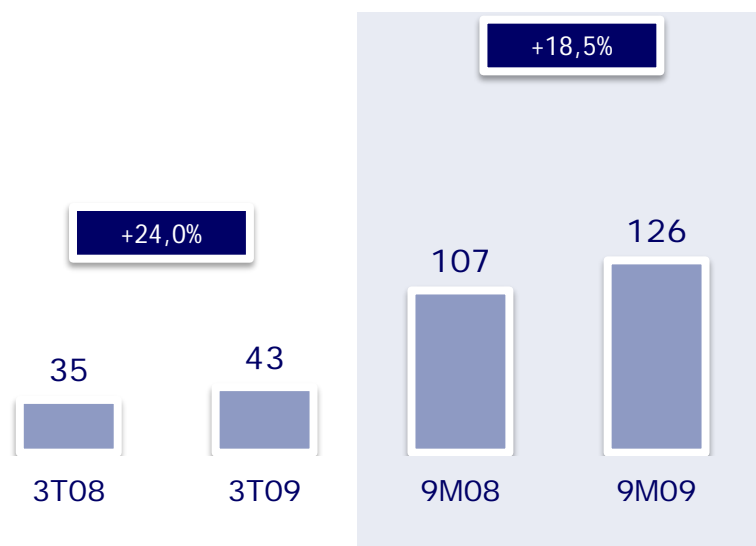
% prêmios ganhos



Rendas de contribuição crescem 18,5% no 9M09

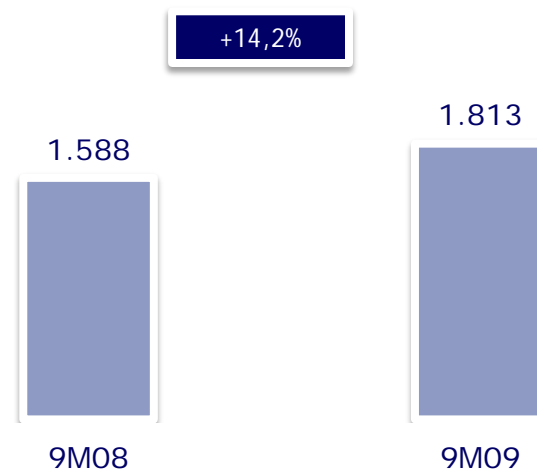
Rendas de contribuição

R\$ milhões



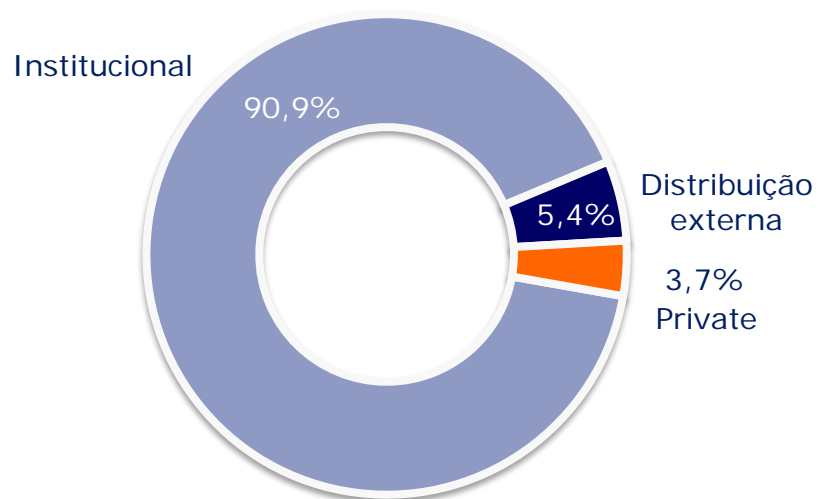
Reservas de previdência

R\$ milhões



Volume de ativos administrados cresce 5,5% para R\$12,2 bilhões no 9M09

Ativos de terceiros R\$ 6,4 bilhões (9M09)



Ativos administrados R\$ milhões

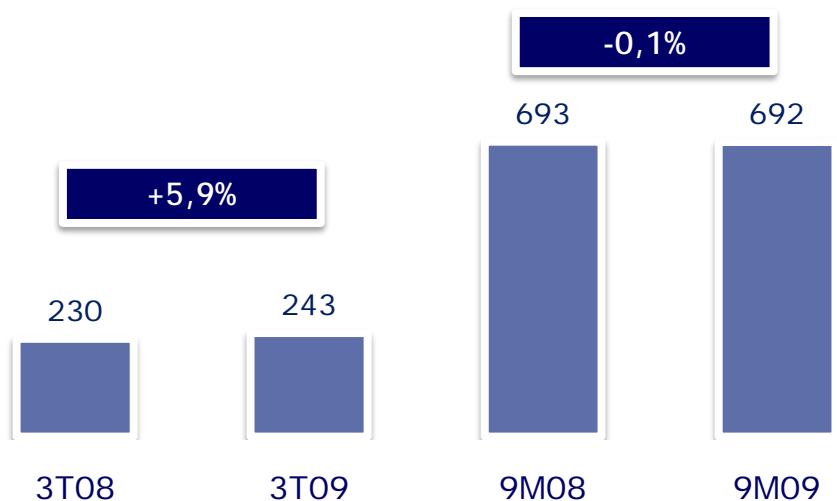


Fonte: ANBID

Índice de despesas administrativas atinge 11,3% dos prêmios, com redução de 0,8 p.p. no 3T09

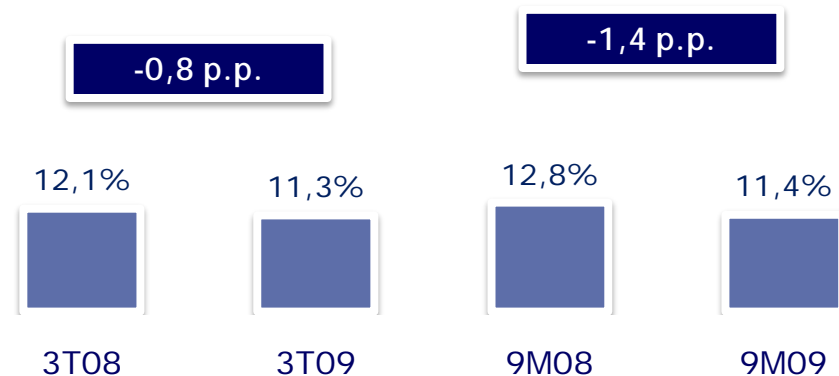
Despesas administrativas

R\$ milhões

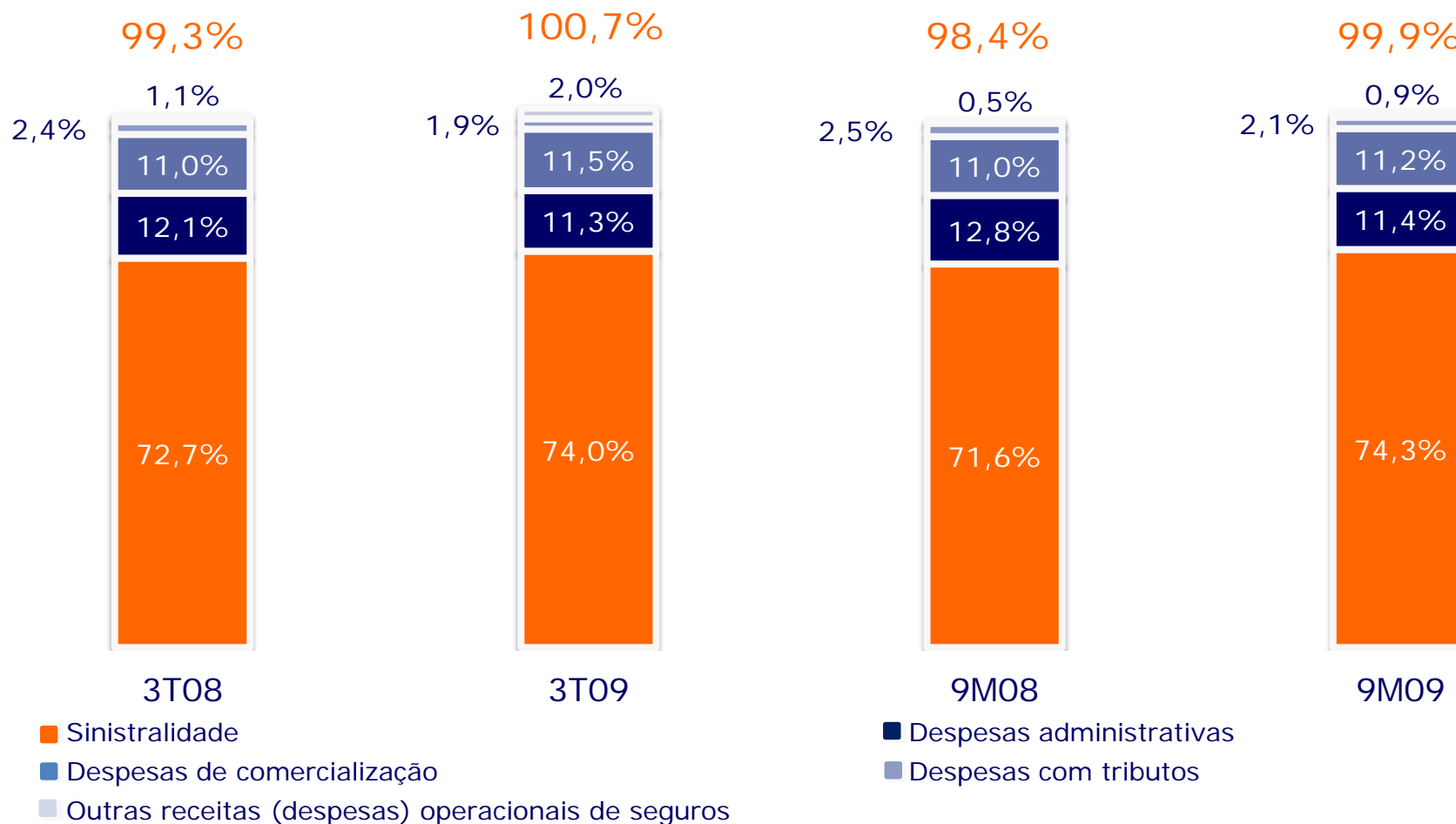


Índice de despesas administrativas

% prêmios retidos



Índice combinado aumenta 1,4 p.p. no 3T09. No 9M09, fica em 99,9%



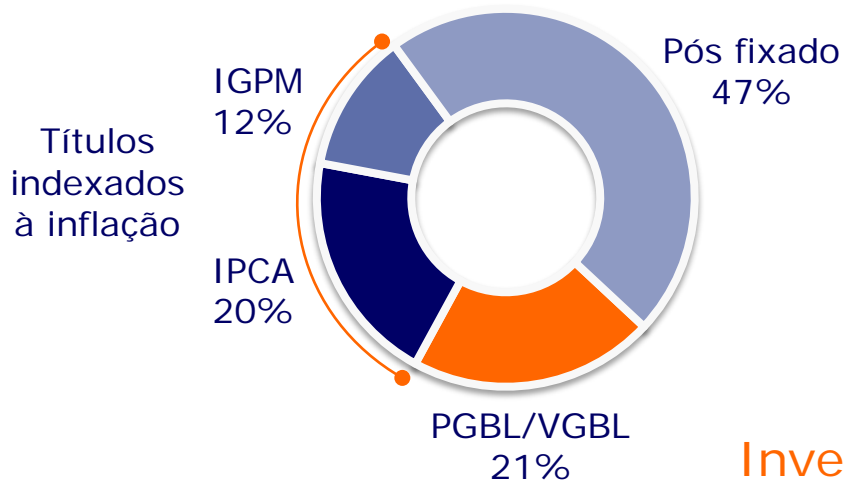
SulAmérica

associada ao **ING** 

Resultado dos investimentos atinge R\$165,7 milhões no 3T09 com rentabilidade de 120,9% do CDI

Investimentos por indexador

Total | R\$6,5 bilhões



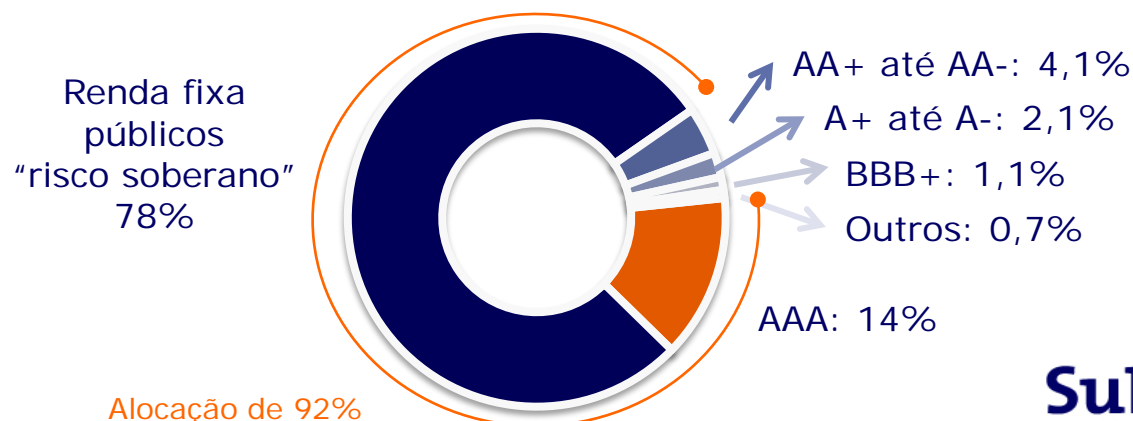
Alocação dos investimentos

Total | R\$6,5 bilhões



Investimentos por rating

Total | R\$6,3 bilhões



Alocação de 92% dos investimentos em risco AAA

(*) Exclui renda variável, *senior notes*, fundos mútuos e depósitos a prazo com garantia especial

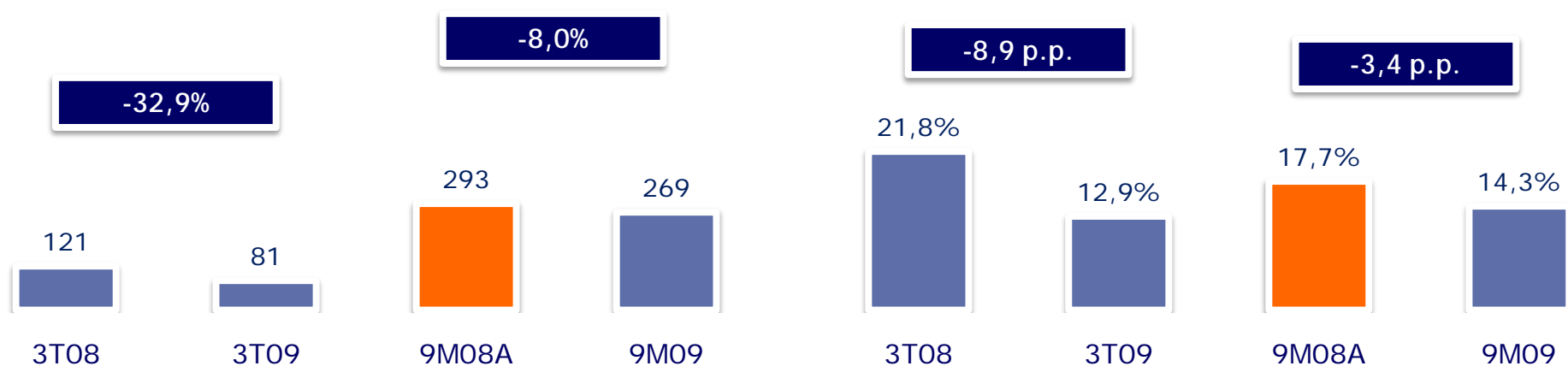
SulAmérica

associada ao **ING**

Lucro líquido atinge R\$81,0 milhões no 3T09

Lucro líquido
R\$ milhões

ROAE *
%



(*) Return on average equity - anualizado

Nota legal

Esta apresentação inclui declarações que podem representar expectativas sobre eventos ou resultados futuros de acordo com a regulamentação de valores mobiliários do Brasil. Estas declarações estão baseadas em certas suposições e análises feitas pela SulAmérica (“Companhia”), representando exclusivamente expectativas de sua administração em relação ao futuro do negócio e ao contínuo acesso a recursos para financiar o plano de negócios da Companhia. Entretanto, os resultados reais da Companhia e de suas controladas podem diferir significativamente daqueles indicados ou implícitos nestas declarações de expectativas sobre eventos ou resultados futuros. Tais considerações futuras dependem, substancialmente, de mudanças nas condições de mercado, regras governamentais, pressões da concorrência, do desempenho do setor e da economia brasileira, entre outros fatores, além dos riscos apresentados nos documentos de divulgação arquivados pela SulAmérica e estão, portanto, sujeitas a mudança sem aviso prévio.

As informações contidas nesta apresentação não foram independentemente verificadas. Nenhuma decisão de investimento deve se basear na validade, precisão, ou totalidade das informações ou opiniões contidas nesta apresentação. Nenhum dos assessores da Companhia ou suas respectivas afiliadas ou representantes terão qualquer responsabilidade por quaisquer perdas que possam surgir como resultado da utilização do conteúdo desta apresentação.

Esta apresentação e seu conteúdo são de propriedade da Companhia e, portanto, não devem ser reproduzidas ou disseminadas em sua totalidade ou parcialmente, sem o consentimento da SulAmérica.

SulAmérica

associada ao **ING** 

Sul América S.A.

Departamento de Relações com Investidores

Rua Beatriz Larragoiti Lucas 121, 6º andar

CEP: 20211-903 - Rio de Janeiro – RJ

+55 (21) 2506-9111

ri@sulamerica.com.br

www.sulamerica.com.br/ri



Associação dos Analistas e Profissionais de Investimento do Mercado de Capitais
Membro do Association of Certified International Investment Analysts - ACIIA



INSTITUTO BRASILEIRO DE
RELACIONES COM INVESTIDORES



companhia associada