

SulAmérica

associada ao **ING** 

Divulgação de Resultados 4T10

25 de fevereiro de 2011



Índice
Brasil **IBRX**

Índice de
Sustentabilidade
Empresarial **ISE** 

Índice
BVL/FTSE4X
SmallCap **SMLL** 

Índice de
BM&FBOVESPA
Financeiro **IFNC**

Índice de
Ações com
Dividendos
ITAG **ITAG**

Índice de
Ações com Governança
Corporativa Diferenciada **IGC**

abrasca
companhia associada

primec
Associação de Empresas e Profissionais
de Investimento em Valores
Móveis e Imobiliários do Brasil

IBRI

- Brasilveículos
- Prêmio IBGC de Inovação
- Índice de Sustentabilidade Empresarial
- Aquisição da Dental PLAN
- Prêmio Apimec SP
- Inauguração de nove Centros Automotivos de Super Atendimento - C.A.S.A.s
- Criação de nova área de produtos alternativos de renda variável na Sul América Investimentos

SULAMÉRICA: DESTAQUES DO RESULTADO

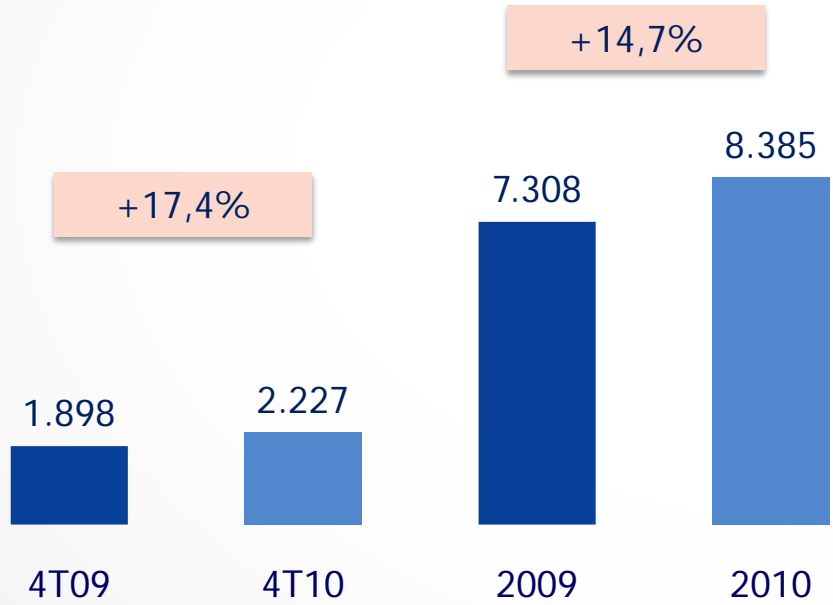
	4T10		4T10/4T09	2010		2010/2009
Prêmios de seguros (R\$ bilhões)	R\$2,2	▲	17,4%	R\$8,4	▲	14,7%
Índice combinado	94,3%	▼	-3,7 p.p.	97,8%	▼	-2,2 p.p.
Resultado dos investimentos (ex- previdência e VGBL) (R\$ milhões)	R\$128,9	▼	37,7%	R\$429,9	▲	7,5%
Rentabilidade média dos investimentos (ex-previdência e VGBL) (% do CDI)	129,7%	▲	12,4 p.p.	117,2%	▼	-0,8 p.p.
Resultado antes dos impostos e participações (R\$ milhões)	R\$251,3	▲	58,5%	R\$697,0	▲	31,0%
Lucro líquido (R\$ milhões)	R\$158,3	▲	5,6%	R\$426,6	▲	3,2%
ROAE	22,1%	▼	-1,3 p.p.	14,9%	▼	-1,3 p.p.

Números recorrentes quando aplicável.

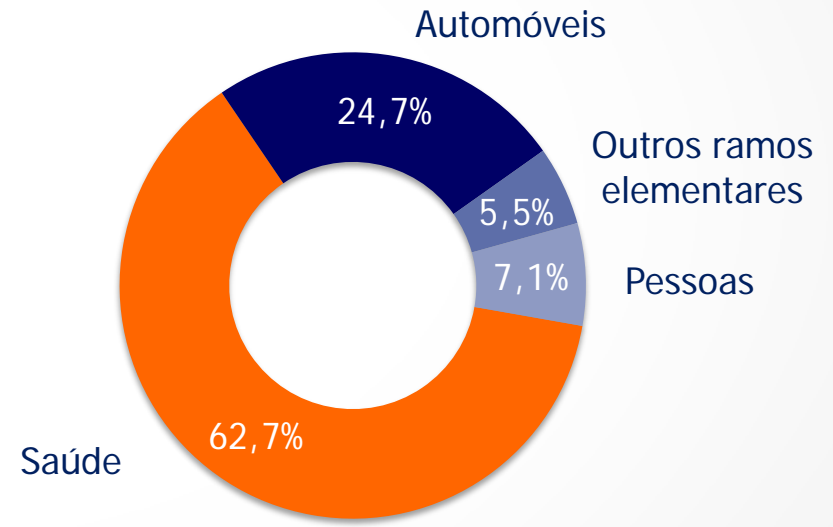
Informações pro-forma, desconsiderando a Brasilveículos nas demonstrações financeiras da SulAmérica.

PRÊMIOS DE SEGUROS CRESCEM 17,4% NO 4T10 E 14,7% EM 2010.

Prêmios de seguros R\$ milhões



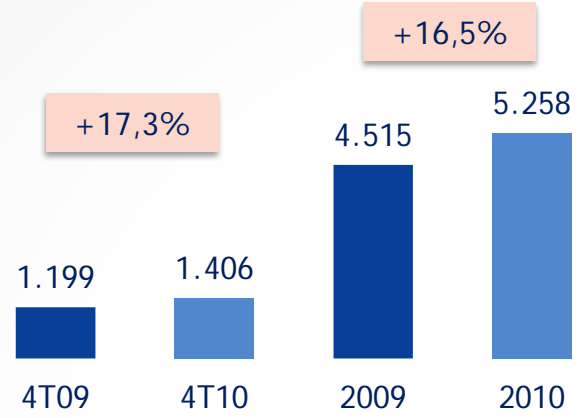
Prêmios de seguros Total | R\$8,4 bilhões (2010)



PRÊMIOS DE SEGURO SAÚDE CRESCEM 17,3% E SINISTRALIDADE APRESENTA REDUÇÃO DE 10,0 P.P. NO 4T10.

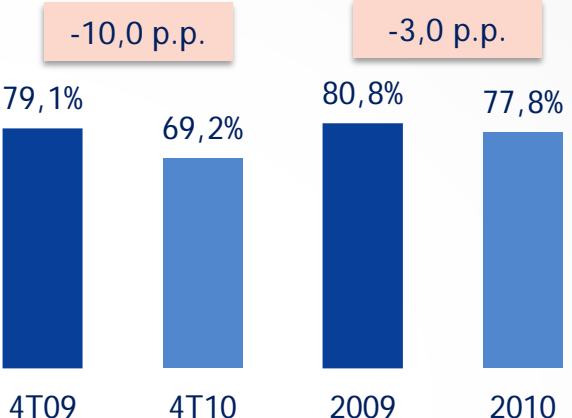
Prêmios de seguros

R\$ milhões



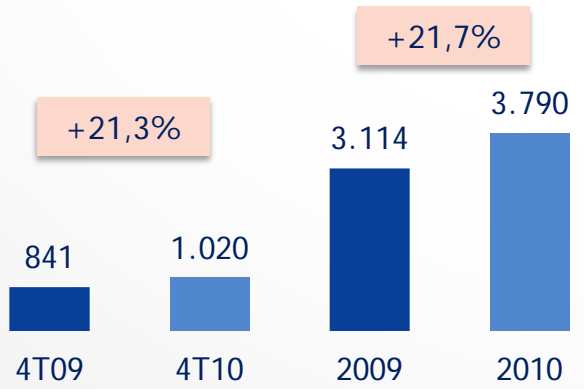
Índice de sinistralidade

% prêmios ganhos



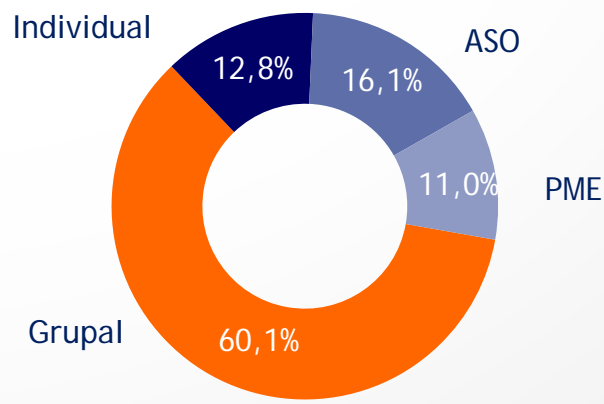
Prêmios de seguros - Grupal

R\$ milhões



Beneficiários 2010

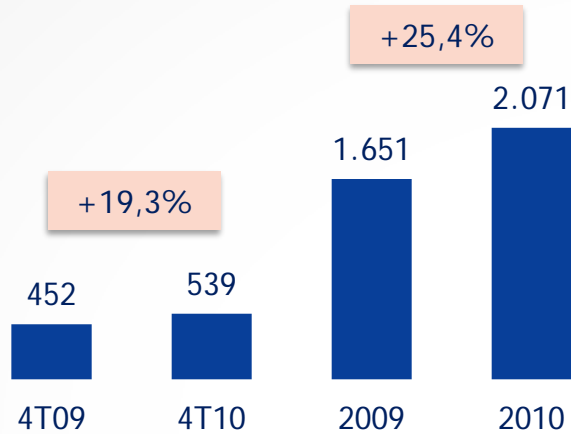
Total | 2,0 milhões de beneficiários



PRÊMIOS DE AUTO CRESCEM 19,3% NO 4T10 E FROTA SEGURADA ATINGE 1,4 MILHÃO DE VEÍCULOS.

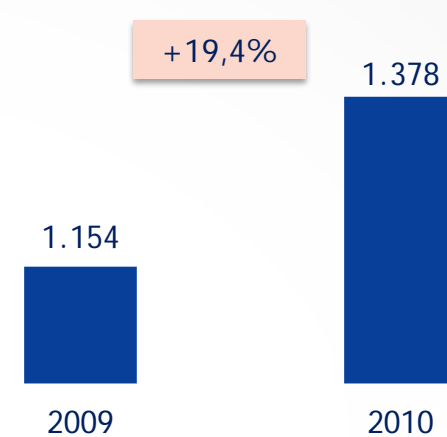
Prêmios de seguros

R\$ milhões



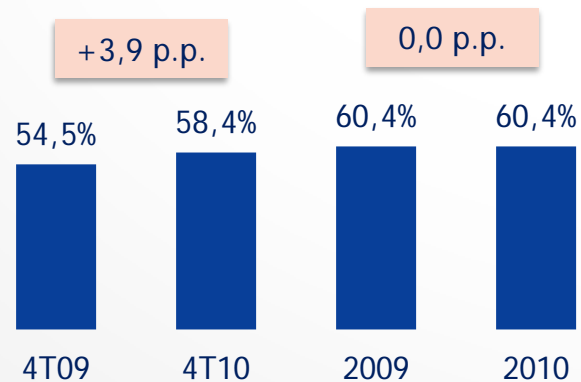
Frota segurada

mil veículos




Índice de sinistralidade

% prêmios ganhos



Margem bruta

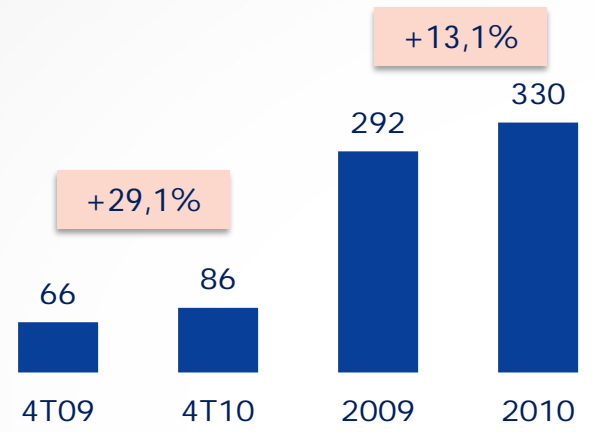
% prêmios ganhos



MARGEM BRUTA DO SEGMENTO DE OUTROS RAMOS ELEMENTARES CRESCER 35,9 P.P. NO 4T10.

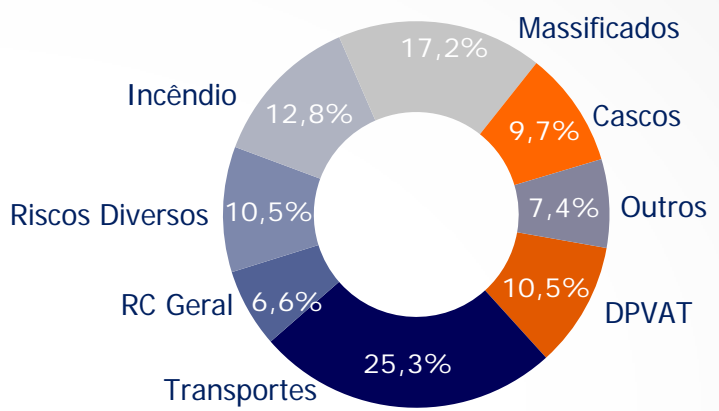
Prêmios ganhos

R\$ milhões



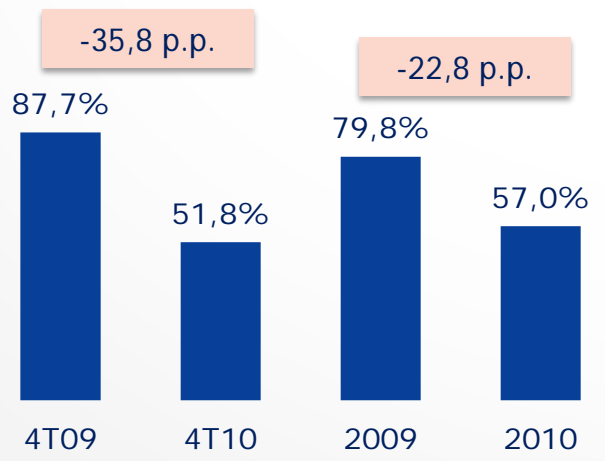
Composição do segmento 2010

Prêmios de seguros | R\$460,7 milhões



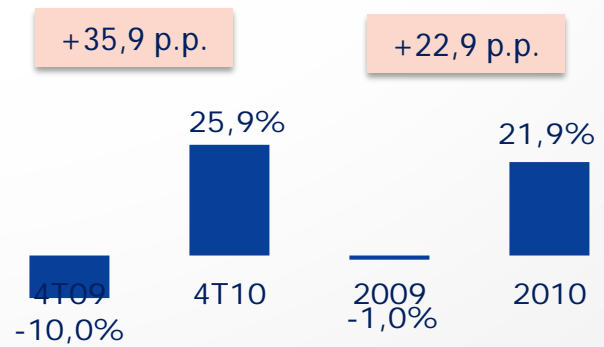
Índice de sinistralidade

% prêmios ganhos



Margem bruta

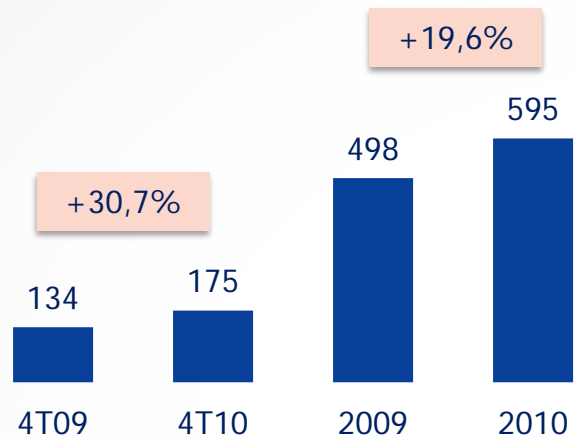
% prêmios ganhos



PRÊMIOS DO SEGMENTO DE PESSOAS CRESCEM 30,7% NO 4T10, COM MELHORA DE 5,6 P.P. NA SINISTRALIDADE.

Prêmios de seguros

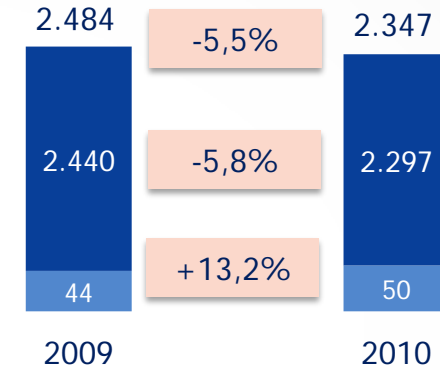
R\$ milhões



Segurados

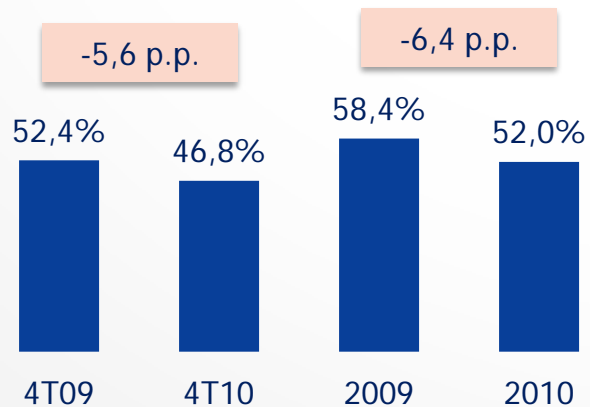
mil segurados

■ VGBL ■ Vida + AP



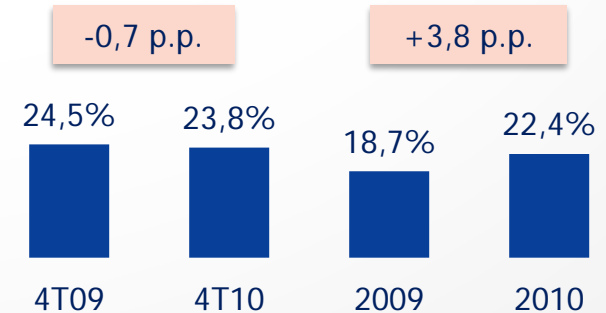
Índice de sinistralidade

% prêmios ganhos



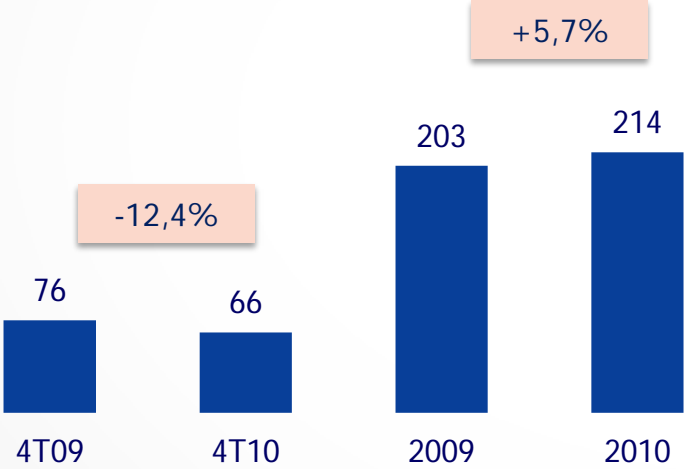
Margem bruta

% prêmios ganhos

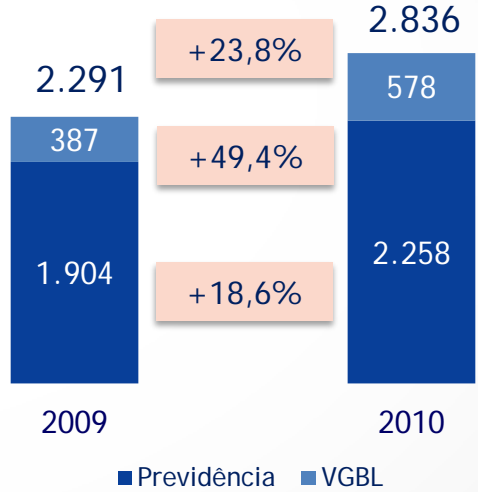


RESERVAS DE PREVIDÊNCIA E VGBL CRESCEM 23,8% E SUPERAM R\$2,8 BILHÕES.

Rendas de contribuição R\$ milhões



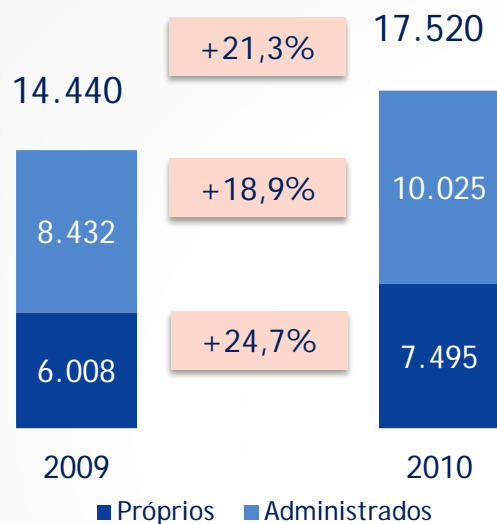
Reservas de previdência e VGBL R\$ milhões



VOLUME DE ATIVOS ADMINISTRADOS CRESCE 21,3% PARA R\$17,5 BILHÕES EM 2010.

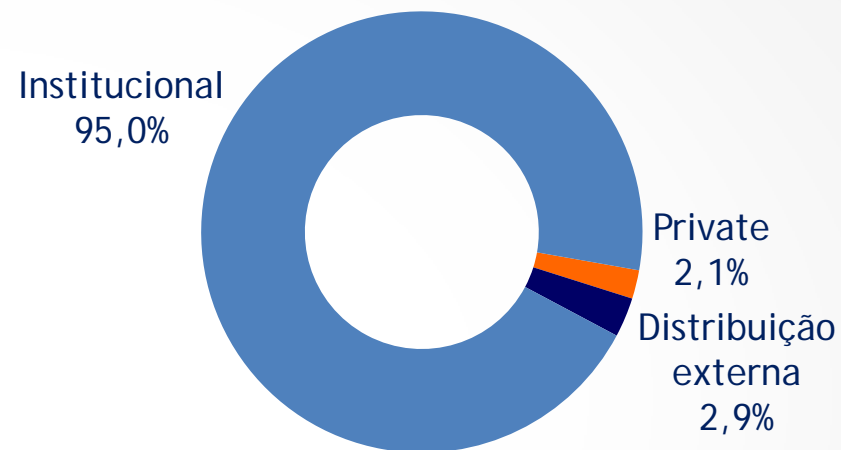
Ativos administrados

R\$ milhões



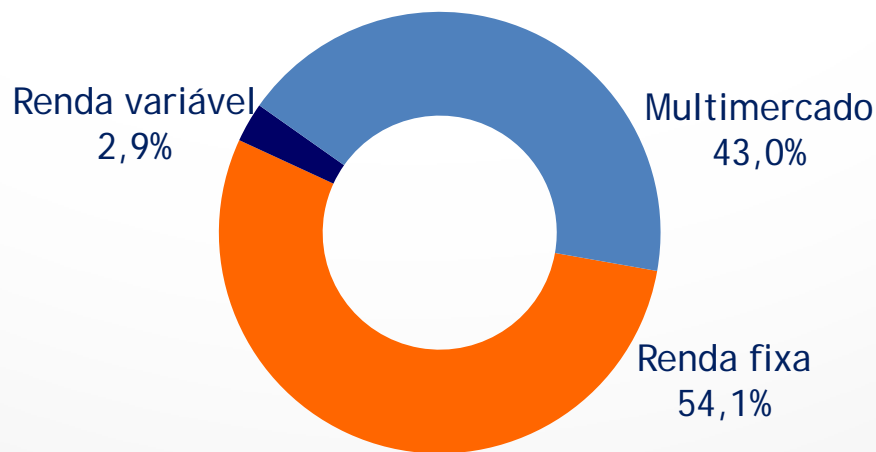
Perfil dos ativos de terceiros

R\$ 10,0 bilhões (2010)



Alocação dos ativos de terceiros

R\$ 10,0 bilhões (2010)

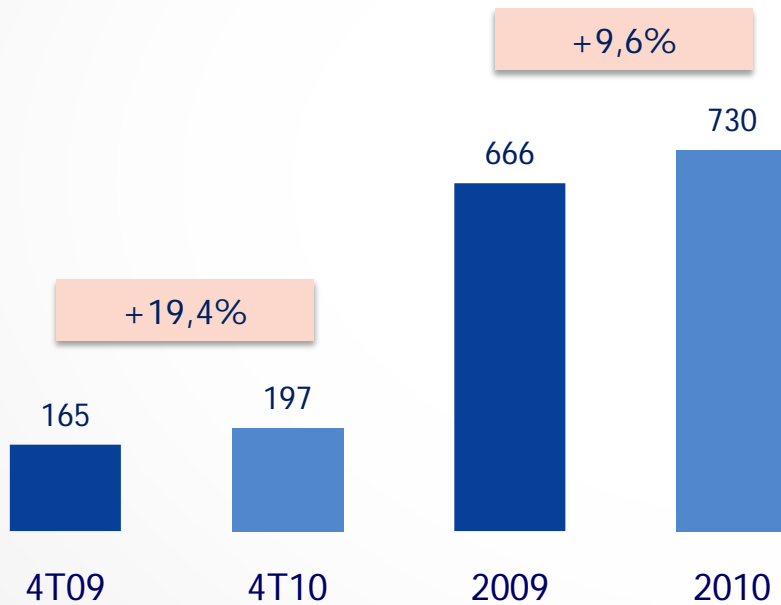


Fonte: ANBIMA

ÍNDICE DE DESPESAS ADMINISTRATIVAS FICA ESTÁVEL NO 4T10, CORRESPONDENDO A 9,0% DOS PRÊMIOS RETIDOS.

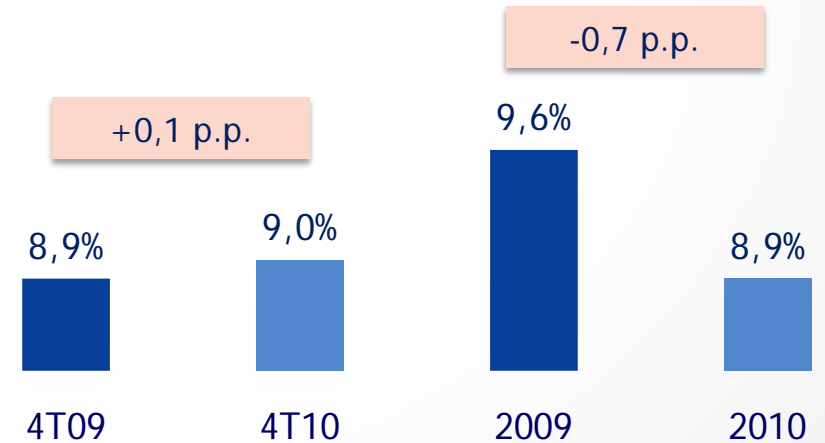
Despesas administrativas

R\$ milhões

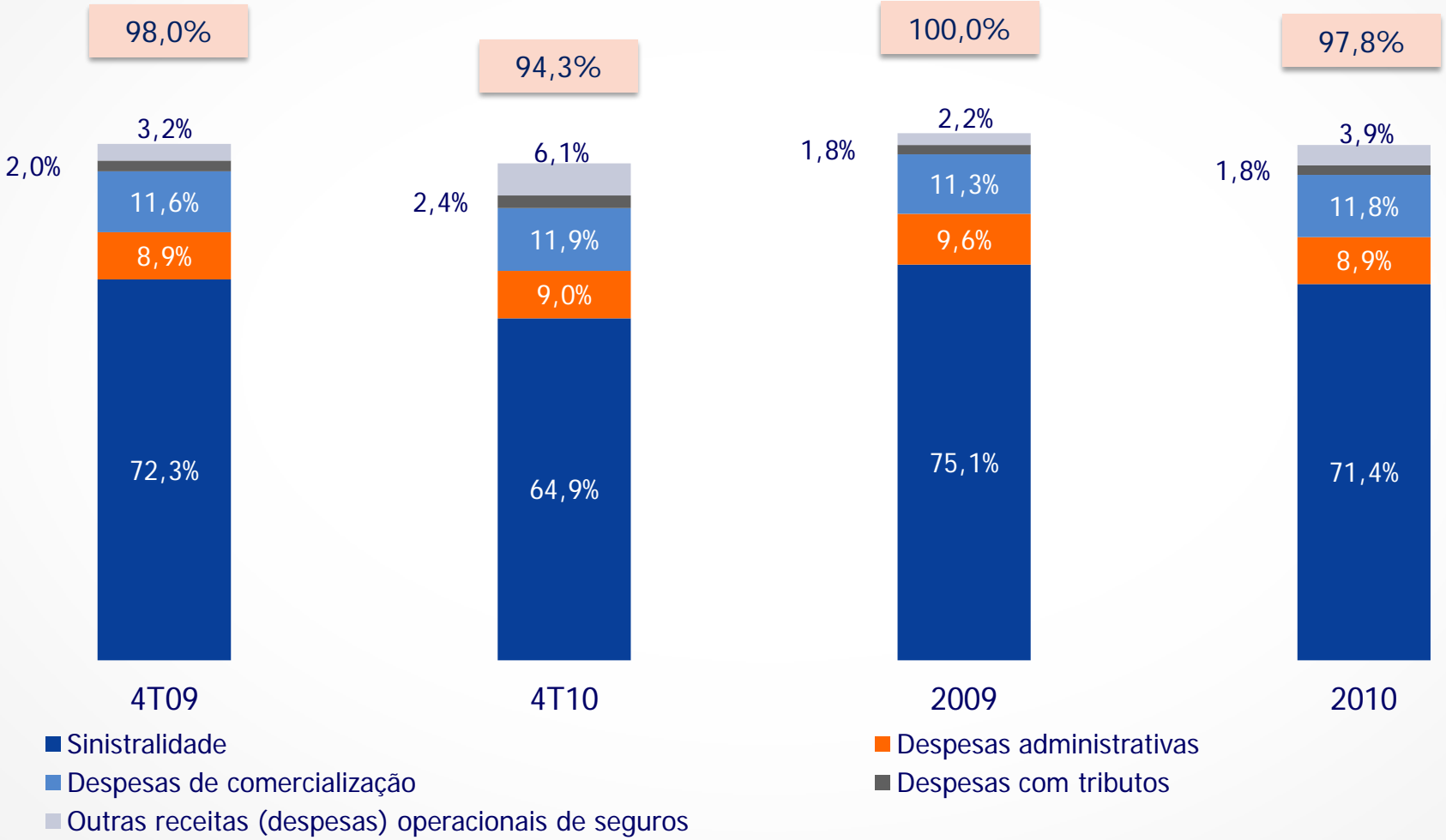


Índice de despesas administrativas

% prêmios retidos



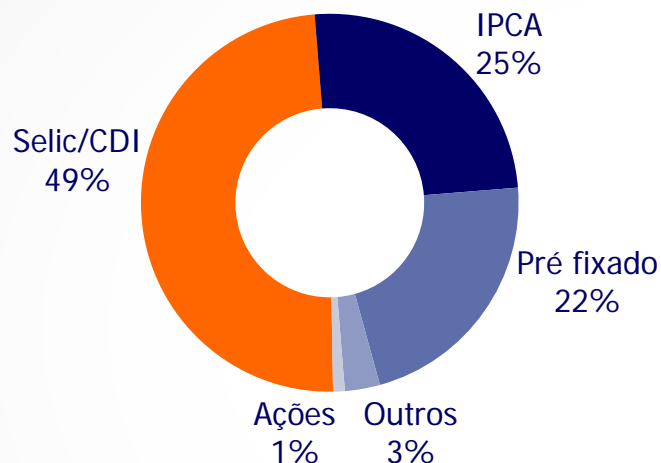
ÍNDICE COMBINADO REDUZ 3,7 P.P. E FICA EM 94,3% NO 4T10.



RESULTADO DOS INVESTIMENTOS, EX-PREVIDÊNCIA E VGBL, ATINGE R\$128,9 MILHÕES NO 4T10, COM RETORNO DE 129,7% DO CDI.


Estratégia de investimentos ex-operações de previdência e VGBL

Total | R\$4,7 bilhões



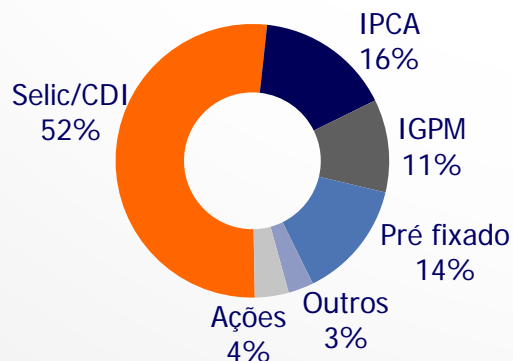
Alocação dos investimentos ex-operações de previdência e VGBL

Total | R\$4,7 bilhões



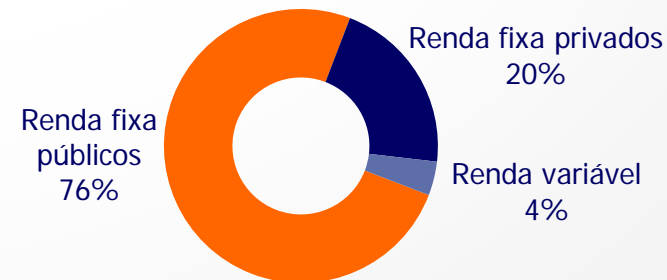
Estratégia de investimentos

Total | R\$7,5 bilhões*

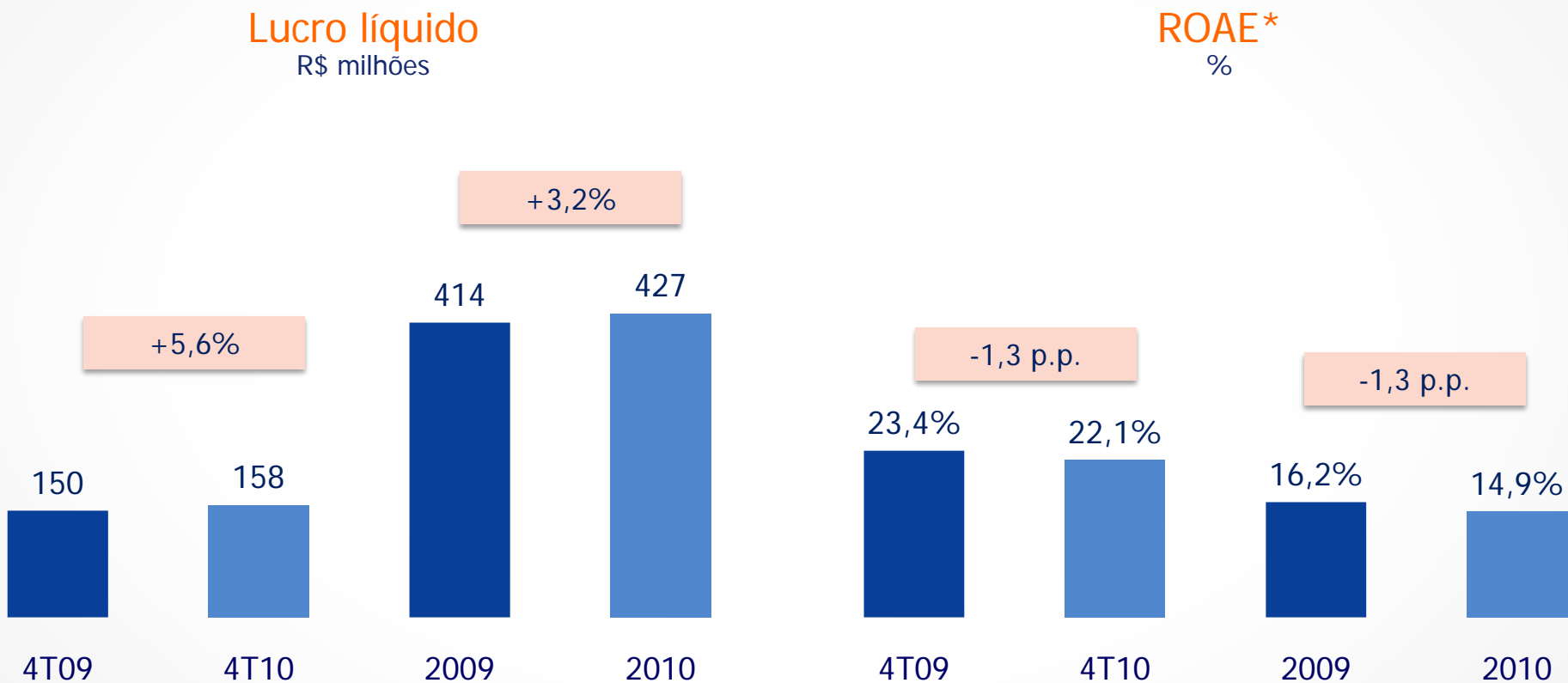


Alocação dos investimentos

Total | R\$7,5 bilhões*



LUCRO LÍQUIDO ALCANÇA R\$158,3 MILHÕES NO 4T10 E RETORNO SOBRE O PATRIMÔNIO LÍQUIDO MÉDIO É DE 22,1%.



*Retorno sobre o patrimônio líquido médio anualizado (Return on average equity)

Esta apresentação inclui declarações que podem representar expectativas sobre eventos ou resultados futuros de acordo com a regulamentação de valores mobiliários do Brasil. Estas declarações estão baseadas em certas suposições e análises feitas pela SulAmérica (“Companhia”), representando exclusivamente expectativas de sua administração em relação ao futuro do negócio e ao contínuo acesso a recursos para financiar o plano de negócios da Companhia. Entretanto, os resultados reais da Companhia e de suas controladas podem diferir significativamente daqueles indicados ou implícitos nestas declarações de expectativas sobre eventos ou resultados futuros. Tais considerações futuras dependem, substancialmente, de mudanças nas condições de mercado, regras governamentais, pressões da concorrência, do desempenho do setor e da economia brasileira, entre outros fatores, além dos riscos apresentados nos documentos de divulgação arquivados pela SulAmérica e estão, portanto, sujeitas a mudança sem aviso prévio.

As informações contidas nesta apresentação não foram independentemente verificadas. Nenhuma decisão de investimento deve se basear na validade, precisão, ou totalidade das informações ou opiniões contidas nesta apresentação. Nenhum dos assessores da Companhia ou suas respectivas afiliadas ou representantes terão qualquer responsabilidade por quaisquer perdas que possam surgir como resultado da utilização do conteúdo desta apresentação.

Esta apresentação e seu conteúdo são de propriedade da Companhia e, portanto, não devem ser reproduzidas ou disseminadas em sua totalidade ou parcialmente, sem o consentimento da SulAmérica.

SulAmérica

associada ao **ING** 

Sul América S.A.

Departamento de Relações com Investidores

+55 (21) 2506-9111

ri@sulamerica.com.br

www.sulamerica.com.br/ri



 **IBRX**

 **ISE**

 **SMLL**

 **IFNC**

 **ITAG**

 **IGC**

 **abrasca**

 **primec**

 **IBRI**