



Teleconferência de Resultados

1T11

Crescimento nos próximos 115 anos

SulAmérica

associada ao **ING** 

Sulamérica: Destaques do Resultado

	1T11		1T11/1T10*
Prêmios de seguros (R\$ bilhões)	R\$2,2		23,1%
Índice combinado	99,3%		1,4 p.p.
Resultado dos investimentos (ex-previdência e VGBL) (R\$ milhões)	R\$138,9		36,6%
Rentabilidade média dos investimentos (ex-previdência e VGBL) (% do CDI)	111,1%		-6,0 p.p.
Resultado antes dos impostos e participações (R\$ milhões)	R\$184,0		15,9%
Lucro líquido (R\$ milhões)	R\$101,9		19,4%
ROAE	14,6%		1,1 p.p.

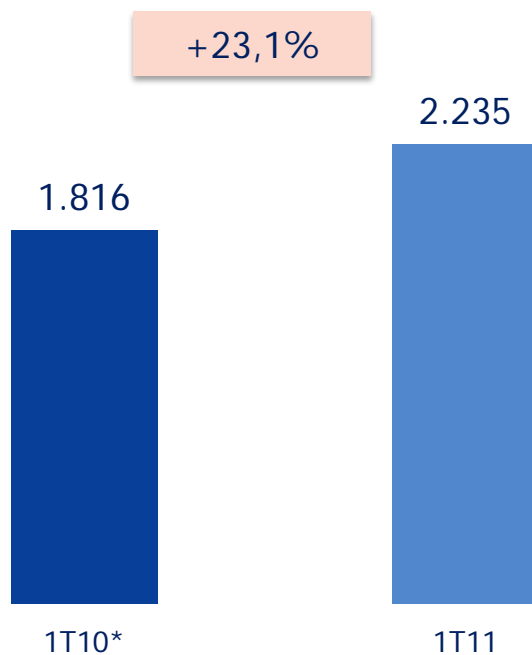
Sulamérica: Principais eventos e subsequentes

- Acordo de cosseguro com a Caixa Seguros
- Aprovação da aquisição da Dental PLAN
- Pagamento de dividendos
- Distribuição de dividendos trimestrais
- Ampliação do programa de remuneração baseado em ações
- SulAmérica Investor Day em Nova York
- Ampliação da rede de Centros Automotivo de Super Atendimento (C.A.S.A.)

Prêmios de seguros crescem 23,1% no 1T11 e alcançam R\$ 2,2 bilhões.

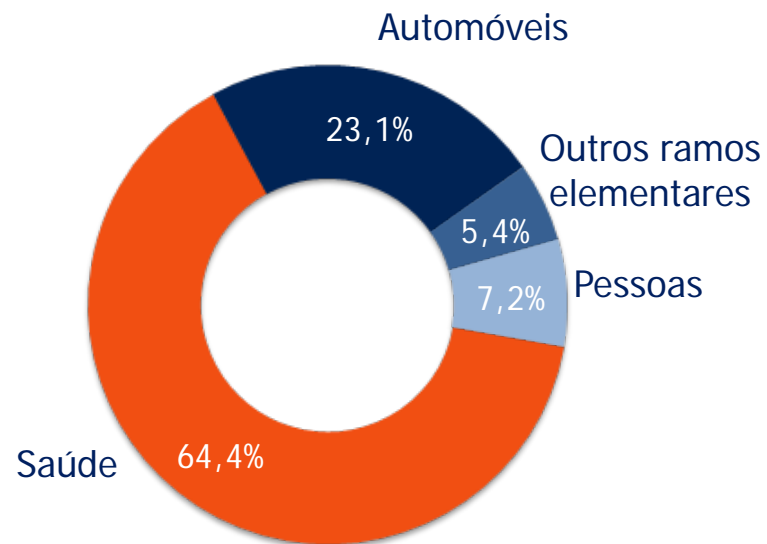
Prêmios de seguros

R\$ milhões



Prêmios de seguros

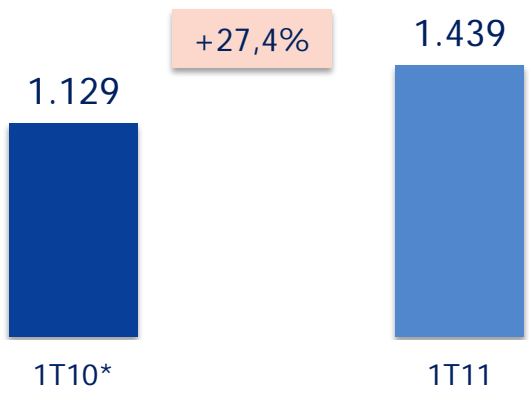
Total | R\$2,2 bilhões (1T11)



Prêmios de seguro saúde crescem 27,4% e carteira alcança 2,1 milhões de membros no 1T11.

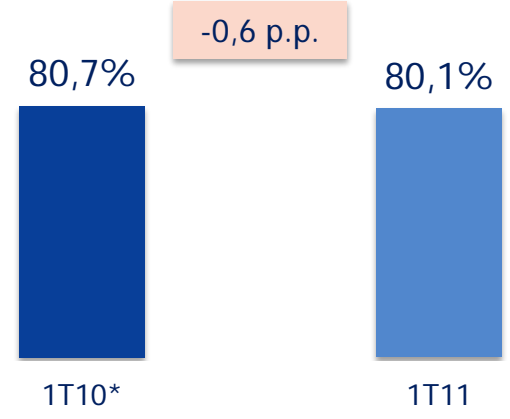
Prêmios de seguros

R\$ milhões



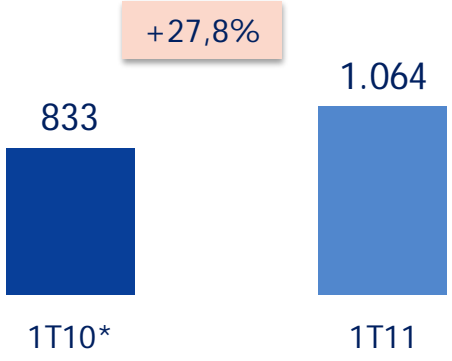
Índice de sinistralidade

% prêmios ganhos



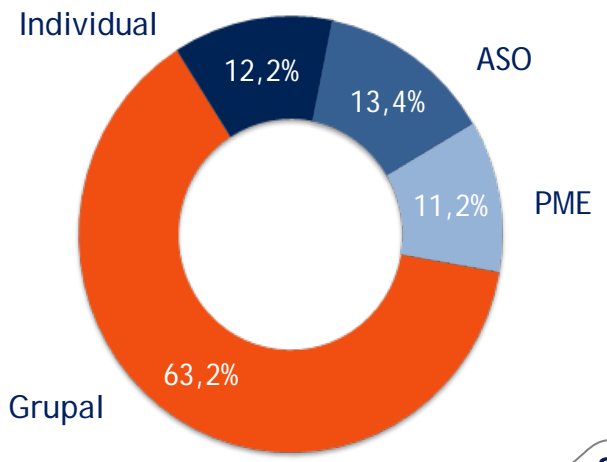
Prêmios de seguros - Grupal

R\$ milhões



Beneficiários 1T11

Total | 2,1 milhões de beneficiários

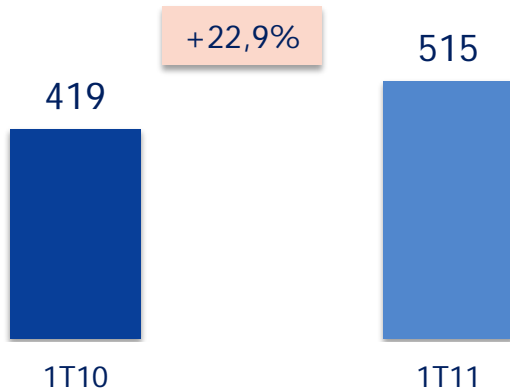


*Números recorrentes.

Prêmios de seguros de automóveis crescem 22,9% no 1T11 com 1,4 milhão de veículos.

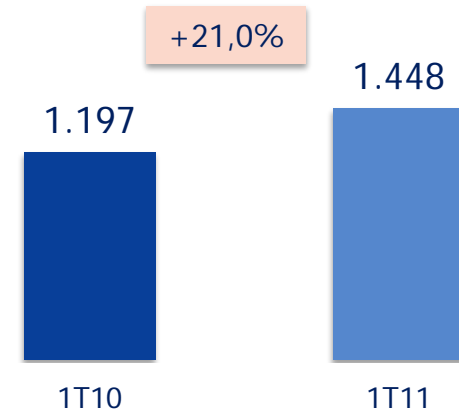
Prêmios de seguros

R\$ milhões



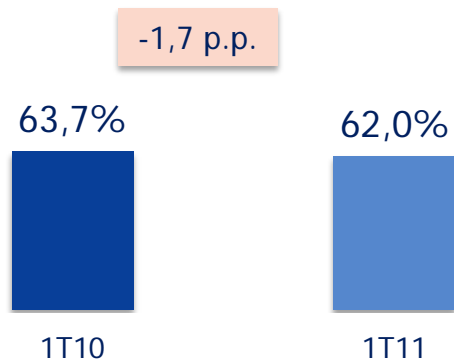
Frota segurada

mil veículos



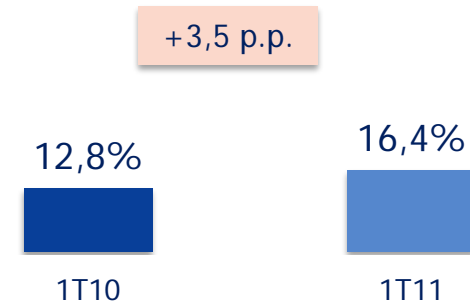
Índice de sinistralidade

% prêmios ganhos



Margem bruta

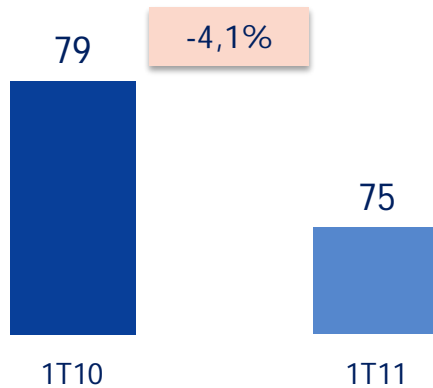
% prêmios ganhos



Sinistralidade do segmento de outros ramos elementares fica em 63,0% no 1T11

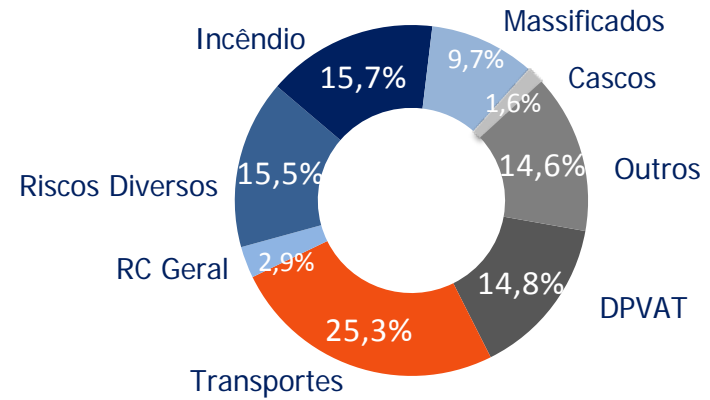
Prêmios ganhos

R\$ milhões



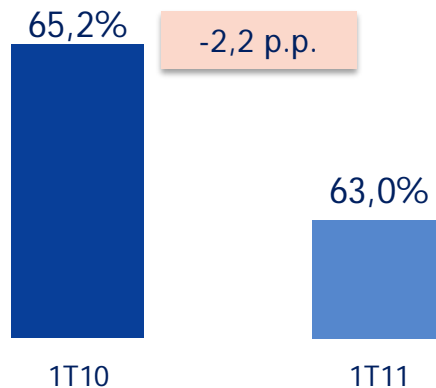
Composição do segmento 1T11

Prêmios de seguros | R\$120,3 milhões



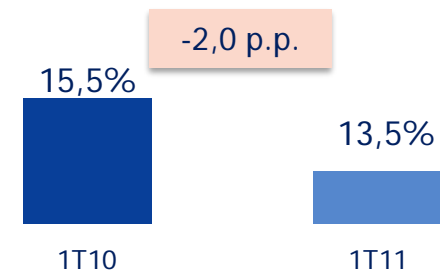
Índice de sinistralidade

% prêmios ganhos



Margem bruta

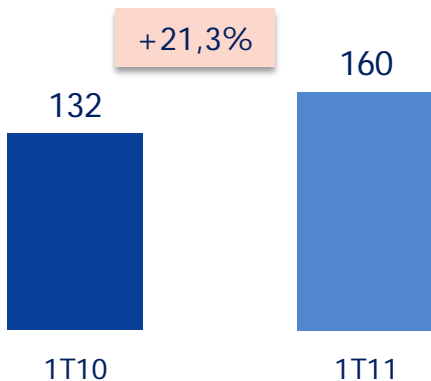
% prêmios ganhos



Prêmios de seguros de pessoas aumentam 21,3% no 1T11 e sinistralidade atinge 53,7%

Prêmios de seguros

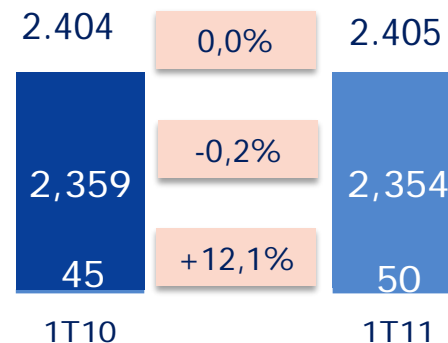
R\$ milhões



Segurados

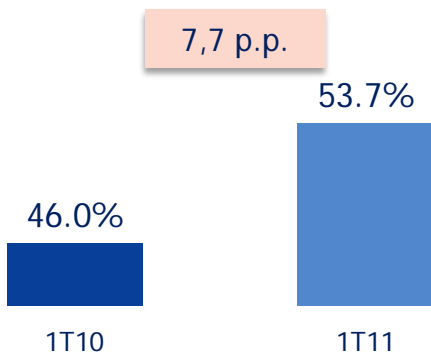
mil segurados

■ VGBL ■ Vida + AP



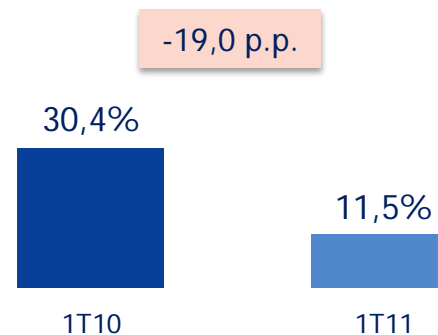
Índice de sinistralidade

% prêmios ganhos



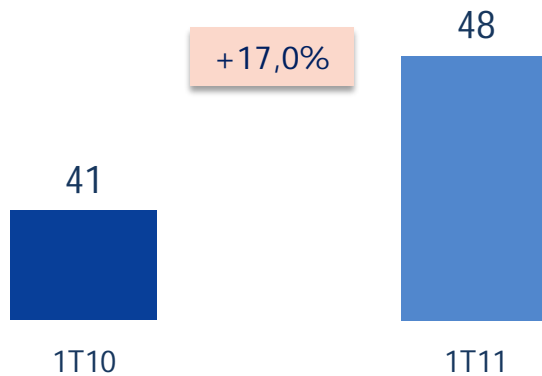
Margem bruta

% prêmios ganhos

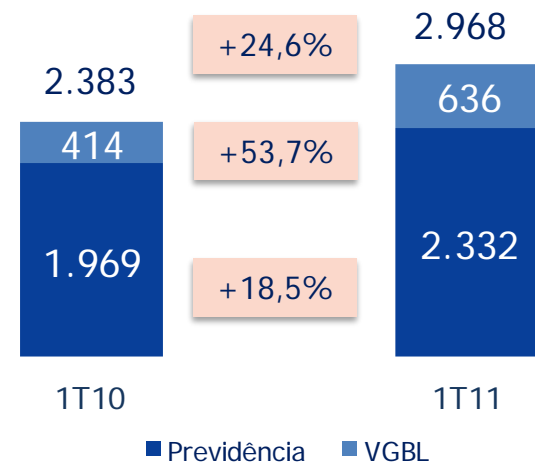


Reservas de previdência e VGBL crescem 24,6% e superam R\$2,9 bilhões.

Rendas de contribuição R\$ milhões



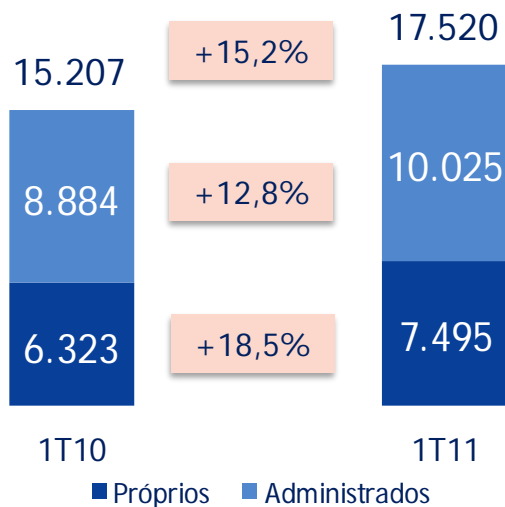
Reservas de previdência e VGBL R\$ milhões



Volume de ativos administrados cresce 15,2% para R\$17,5 bilhões no 1T11.

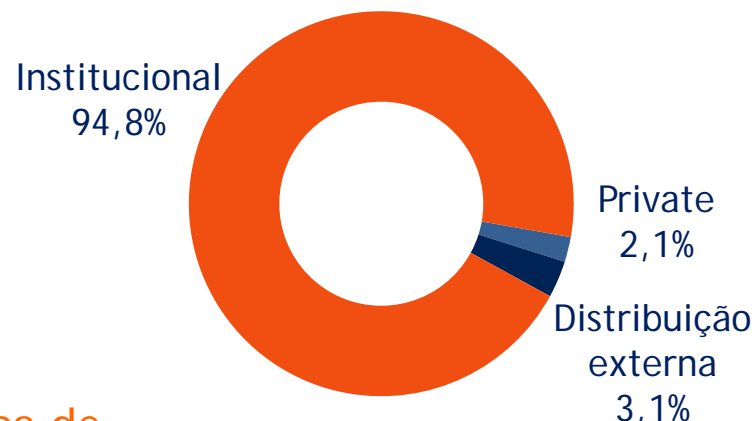
Ativos administrados

R\$ milhões



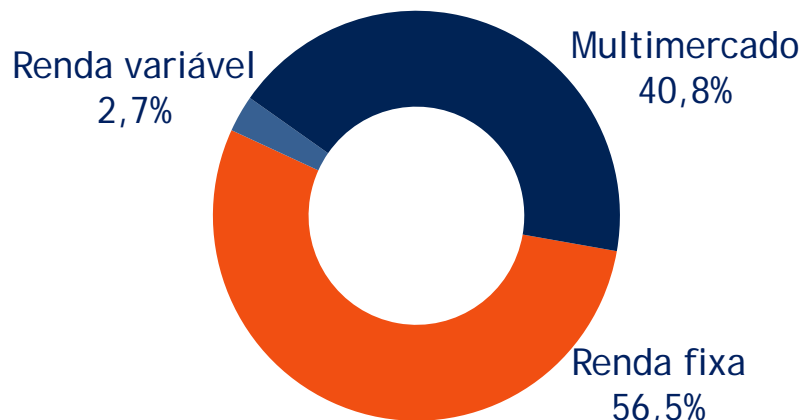
Perfil dos ativos de terceiros

R\$ 10,0 bilhões (1T11)



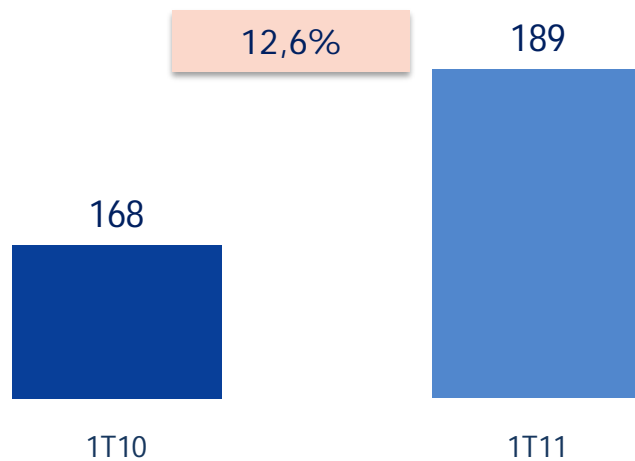
Alocação dos ativos de terceiros

R\$ 10,0 bilhões (1T11)

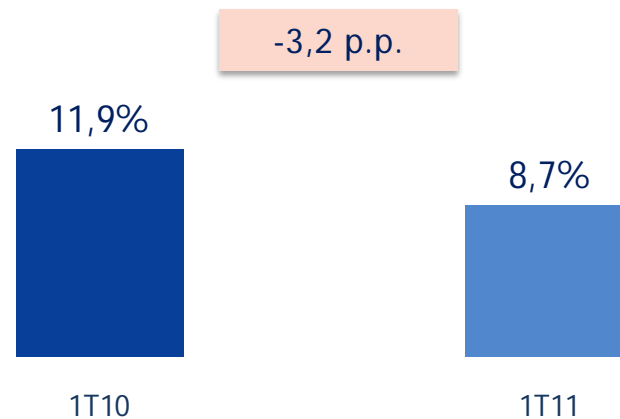


Índice de despesas administrativas diminuiu 3,2 p.p. no 1T11 em comparação com 1T10.

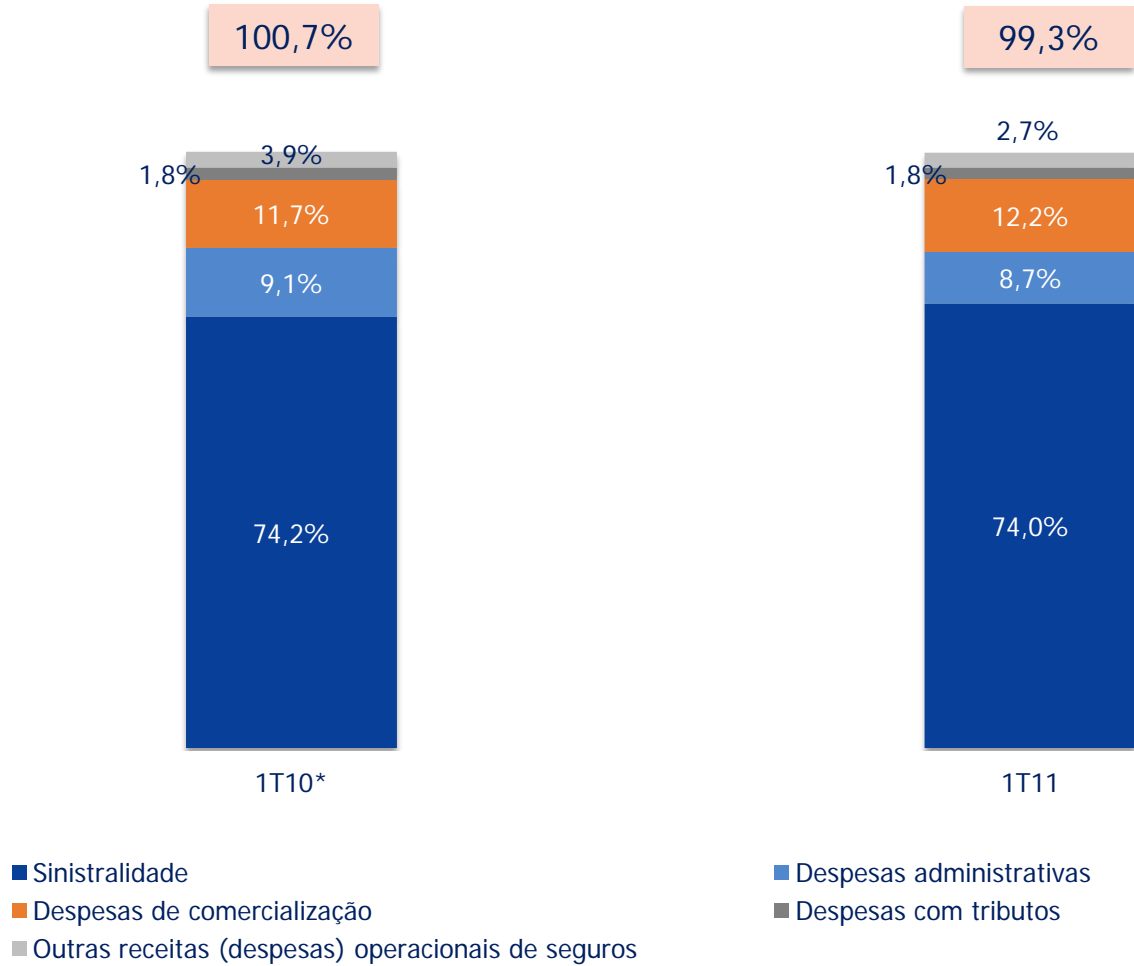
Despesas administrativas R\$ milhões



Índice de despesas administrativas % prêmios retidos



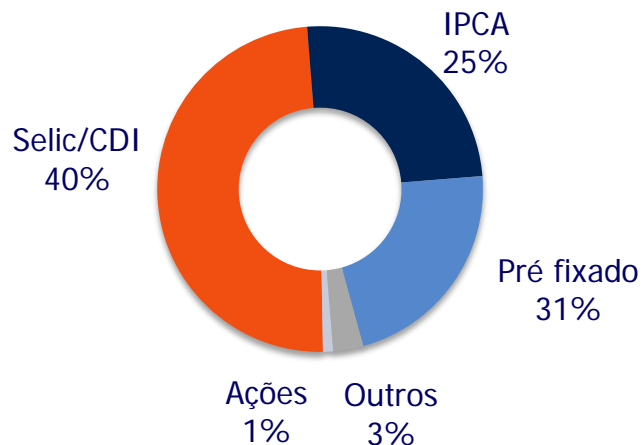
Índice combinado melhora 1,4 p.p. e fica em 99,3% no 1T11.



Resultado dos investimentos, ex-previdência e VGBL, atinge R\$150,0 milhões, com retorno de 111,1% do CDI.

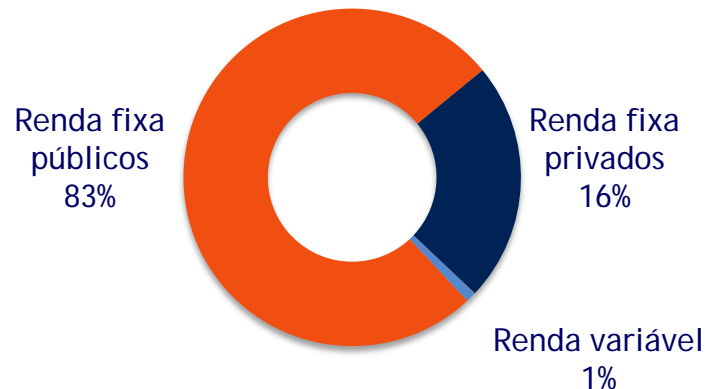
Estratégia de investimentos ex-operações de previdência e VGBL

Total | R\$4,9 bilhões



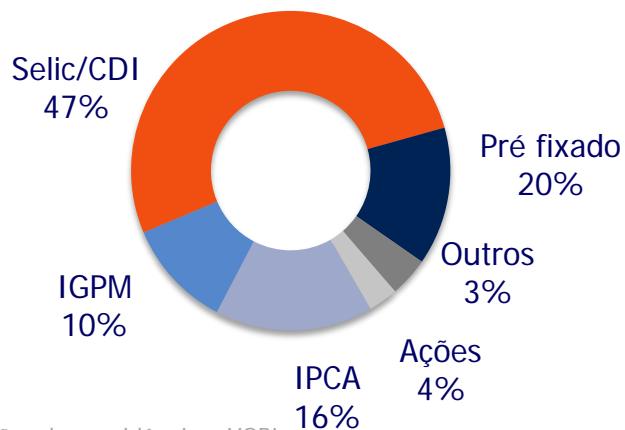
Alocação dos investimentos ex-operações de previdência e VGBL

Total | R\$4,9 bilhões



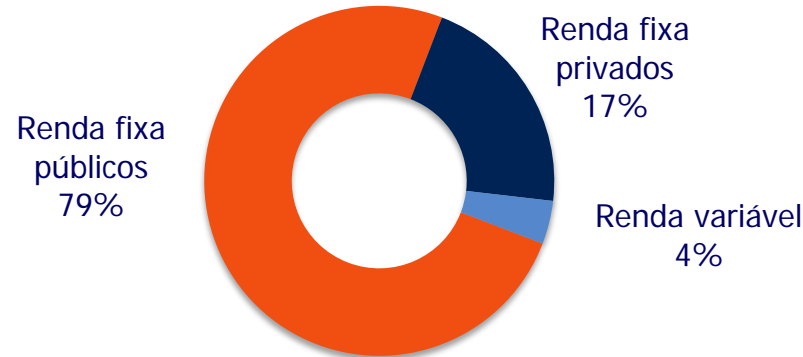
Estratégia de investimentos

Total | R\$7,9 bilhões*

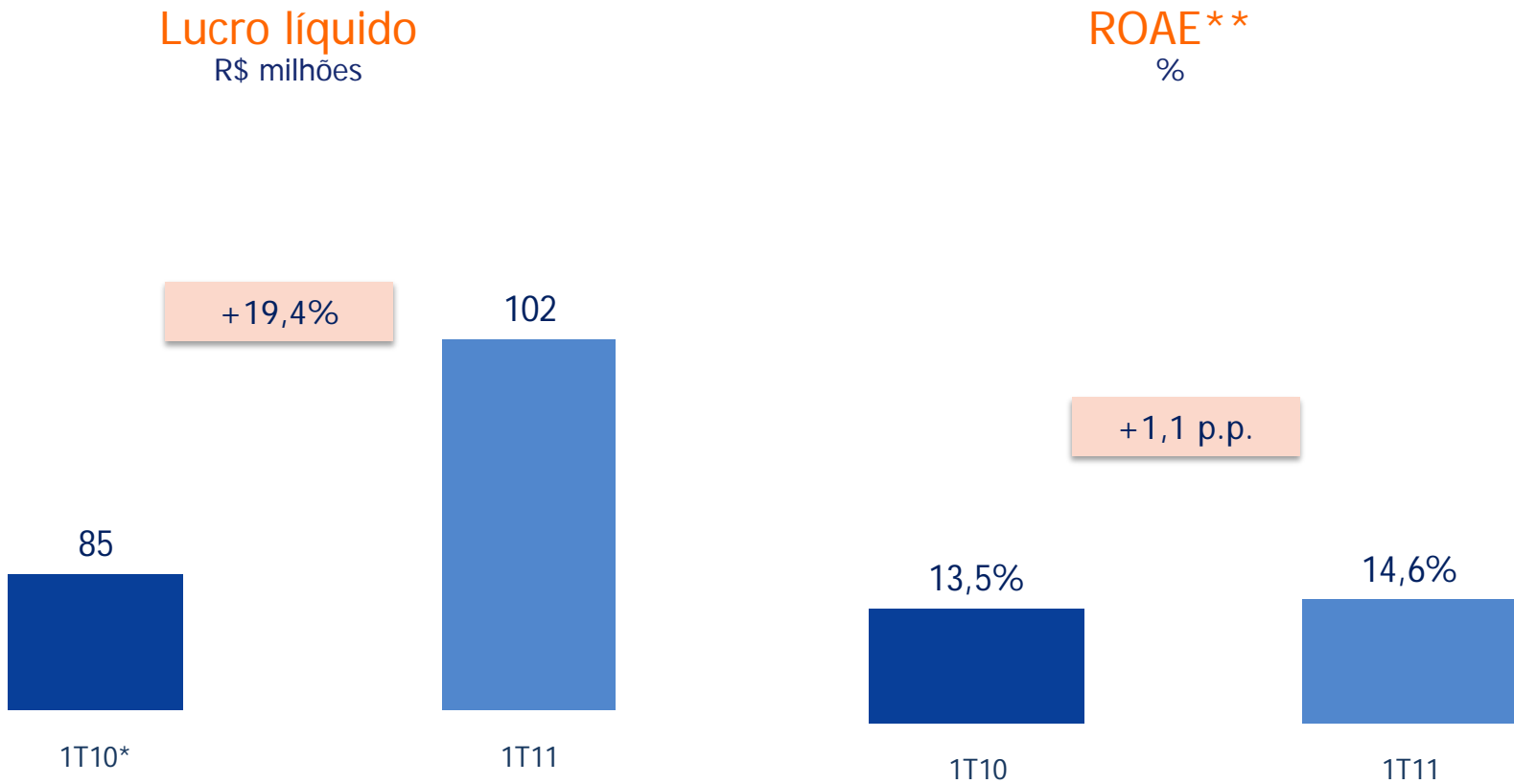


Alocação dos investimentos

Total | R\$7,9 bilhões*



Lucro líquido alcança R\$101,9 milhões no 1T11 e ROAE de 14,6%.



*Números recorrentes

Desempenho das Units

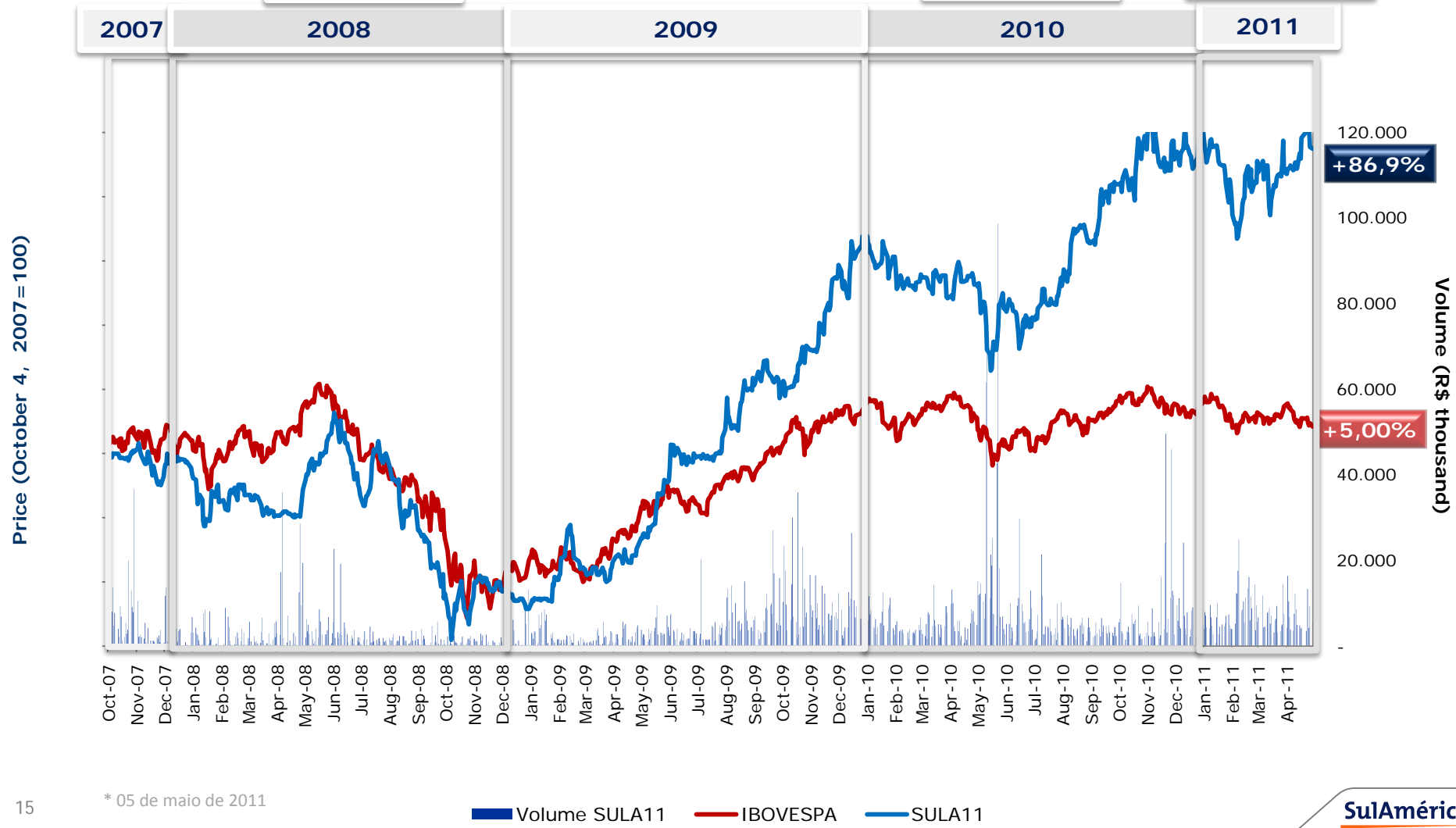
Ibovespa: 5,8%
SULA11: -2,5%
Aver. volume:
R\$5,9MM

Ibovespa: -41,2%
SULA11: -47,1%
Aver. volume:
R\$2,7MM

Ibovespa: 82,7%
SULA11: 224,9%
Aver. volume:
R\$5,3MM

Ibovespa: +1,0%
SULA11: +20,0%
Aver. volume:
R\$7,3MM

Ibovespa: -8,5%
SULA11: -7,2%
Aver. volume:
R\$7,5MM



Esta apresentação inclui declarações que podem representar expectativas sobre eventos ou resultados futuros de acordo com a regulamentação de valores mobiliários do Brasil. Estas declarações estão baseadas em certas suposições e análises feitas pela SulAmérica (“Companhia”), representando exclusivamente expectativas de sua administração em relação ao futuro do negócio e ao contínuo acesso a recursos para financiar o plano de negócios da Companhia. Entretanto, os resultados reais da Companhia e de suas controladas podem diferir significativamente daqueles indicados ou implícitos nestas declarações de expectativas sobre eventos ou resultados futuros. Tais considerações futuras dependem, substancialmente, de mudanças nas condições de mercado, regras governamentais, pressões da concorrência, do desempenho do setor e da economia brasileira, entre outros fatores, além dos riscos apresentados nos documentos de divulgação arquivados pela SulAmérica e estão, portanto, sujeitas a mudança sem aviso prévio.

As informações contidas nesta apresentação não foram independentemente verificadas. Nenhuma decisão de investimento deve se basear na validade, precisão, ou totalidade das informações ou opiniões contidas nesta apresentação. Nenhum dos assessores da Companhia ou suas respectivas afiliadas ou representantes terão qualquer responsabilidade por quaisquer perdas que possam surgir como resultado da utilização do conteúdo desta apresentação.

Esta apresentação e seu conteúdo são de propriedade da Companhia e, portanto, não devem ser reproduzidas ou disseminadas em sua totalidade ou parcialmente, sem o consentimento da SulAmérica.



Departamento de Relações com Investidores

+55 (21) 2506-9111
ri@sulamerica.com.br
www.sulamerica.com.br/ri

SulAmérica

associada ao **ING** 