



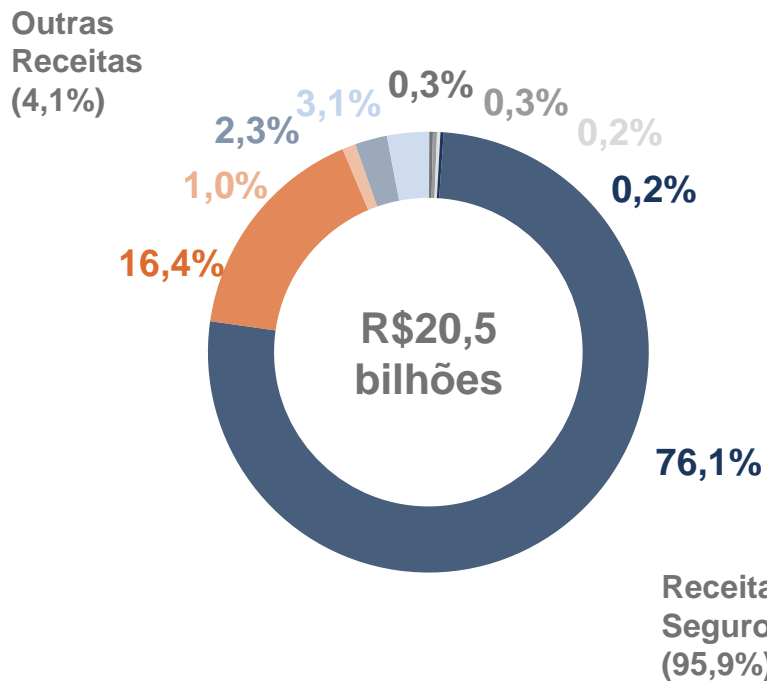
**Teleconferência de Resultados
4T18**

(R\$ milhões)	4T18	4T17		Δ	3T18		Δ	2018	2017		Δ
Saúde e Odontológico	4.085,3	3.603,3	↑	13,4%	4.012,5	↑	1,8%	15.609,2	13.735,8	↑	13,6%
Automóveis	840,8	828,6	↑	1,5%	905,9	↓	-7,2%	3.360,6	3.063,4	↑	9,7%
Ramos Elementares	56,4	60,0	↓	-6,0%	50,1	↑	12,6%	203,3	199,9	↑	1,7%
Vida e Acidentes Pessoais	129,7	96,4	↑	34,6%	126,1	↑	2,8%	481,6	421,9	↑	14,1%
Receitas Operacionais de Seguros	5.112,3	4.588,3	↑	11,4%	5.094,7	↑	0,3%	19.654,7	17.421,1	↑	12,8%
Previdência	174,4	161,7	↑	7,8%	152,9	↑	14,1%	634,7	570,9	↑	11,2%
Capitalização	13,6	13,0	↑	4,3%	13,3	↑	2,0%	54,0	52,3	↑	3,3%
Planos de Saúde Administrados	15,9	28,3	↓	-43,7%	14,9	↑	6,7%	60,6	68,3	↓	-11,3%
Gestão e Administração de Ativos	14,8	12,1	↑	22,7%	12,2	↑	22,0%	51,2	42,2	↑	21,3%
Outras Receitas	17,8	19,2	↓	-7,1%	8,9	↑	100,4%	47,6	68,1	↓	-30,2%
Outras Receitas Operacionais	236,6	234,3	↑	1,0%	202,1	↑	17,0%	848,0	801,7	↑	5,8%
Total	5.348,9	4.822,6	↑	10,9%	5.296,9	↑	1,0%	20.502,7	18.222,8	↑	12,5%

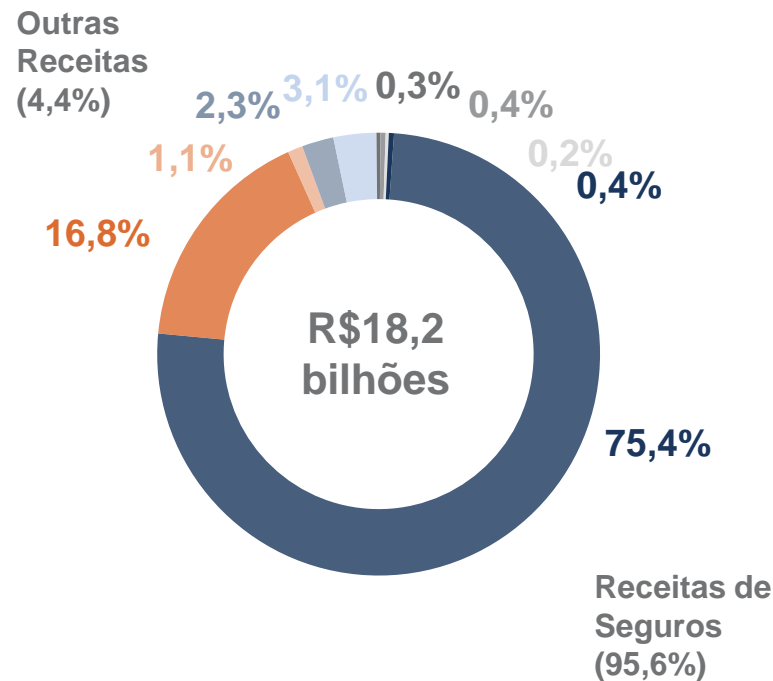
Receita Operacional

(% do total)

2018



2017



- Saúde e Odontológico
- Automóveis
- Ramos Elementares
- Vida e Acidentes Pessoais
- Previdência
- Capitalização
- Planos de Saúde Administrados
- Gestão e Administração de Ativos
- Outras Receitas

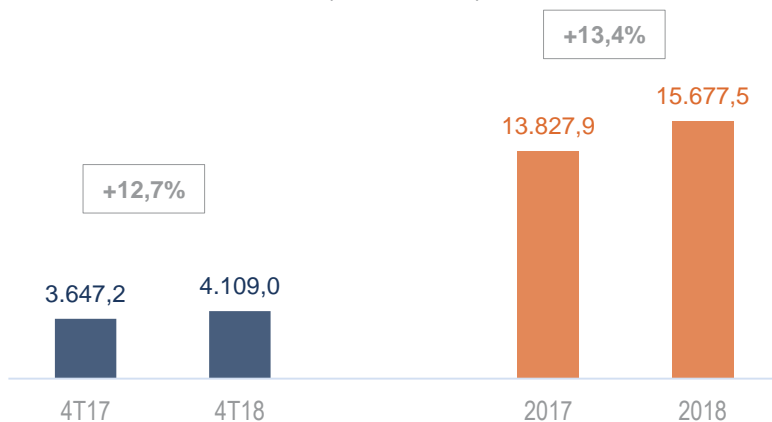
(R\$ milhões)	4T18	4T17		Δ	3T18		Δ	2018	2017		Δ
Total de Receitas Operacionais	5.348,9	4.822,6	↑	10,9%	5.296,9	↑	1,0%	20.502,7	18.222,8	↑	12,5%
Receitas Operacionais de Seguros	5.112,3	4.588,3	↑	11,4%	5.094,7	↑	0,3%	19.654,7	17.421,1	↑	12,8%
Sinistralidade (%)	71,1%	69,9%	↓	-1,2 p.p.	74,2%	↑	3,1 p.p.	74,7%	75,8%	↑	1,1 p.p.
Margem Bruta Operacional ⁽¹⁾ (%)	15,6%	17,5%	↓	-1,8 p.p.	13,0%	↑	2,6 p.p.	12,2%	11,1%	↑	1,1 p.p.
Despesas Administrativas ⁽¹⁾ (%)	9,7%	9,3%	↓	-0,4 p.p.	8,6%	↓	-1,1 p.p.	8,7%	9,0%	↑	0,3 p.p.
Resultado Financeiro	148,0	179,3	↓	-17,5%	154,6	↓	-4,3%	615,7	817,0	↓	-24,6%
Combinado	94,6%	92,4%	↓	-2,2 p.p.	95,9%	↑	1,3 p.p.	97,0%	98,7%	↑	1,7 p.p.
Combinado Ampliado	91,8%	88,6%	↓	-3,2 p.p.	93,0%	↑	1,2 p.p.	93,9%	94,1%	↑	0,2 p.p.
Lucro Líquido	393,6	412,7	↓	-4,6%	234,6	↑	67,8%	905,0	773,3	↑	17,0%
ROAE (% últimos 12 meses) ⁽²⁾	15,2%	14,5%	↑	0,7 p.p.	16,0%	↓	-0,9 p.p.				

(1) Calculado em relação às receitas operacionais totais

(2) ROAE = Lucro Líquido Recorrente (últimos 12 meses) / Média Patrimônio Líquido

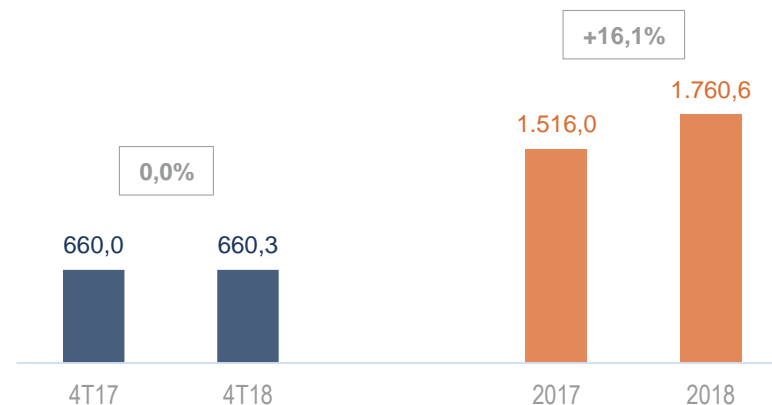
Receitas Operacionais

(R\$ milhões)



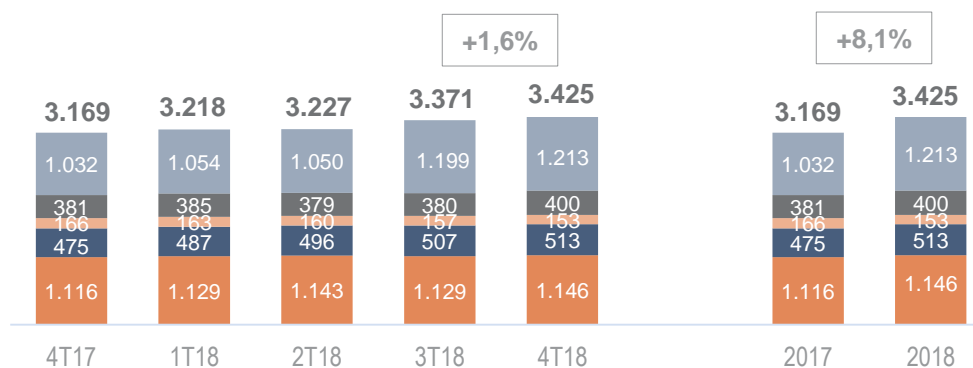
Margem Bruta

(R\$ milhões)



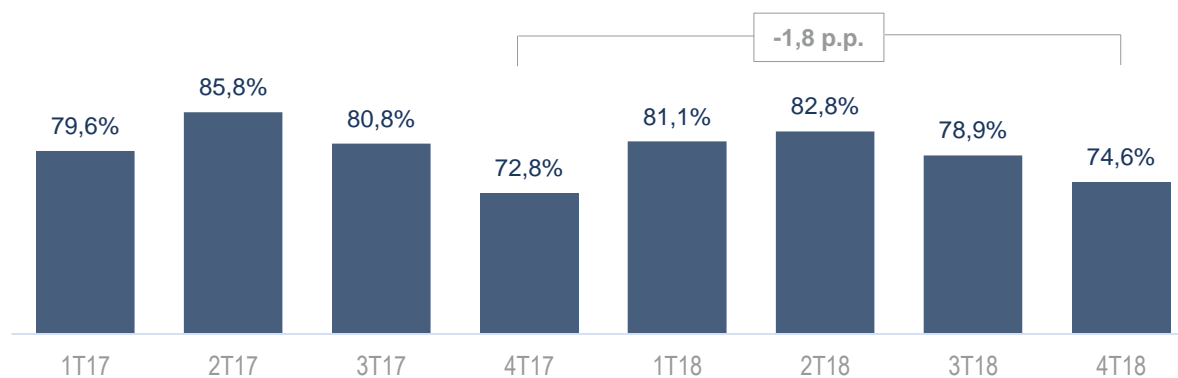
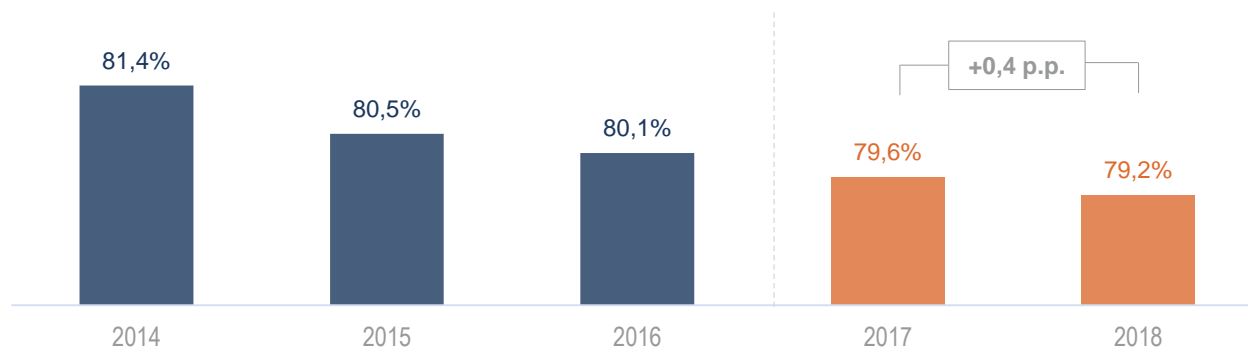
Membros

(Milhares)



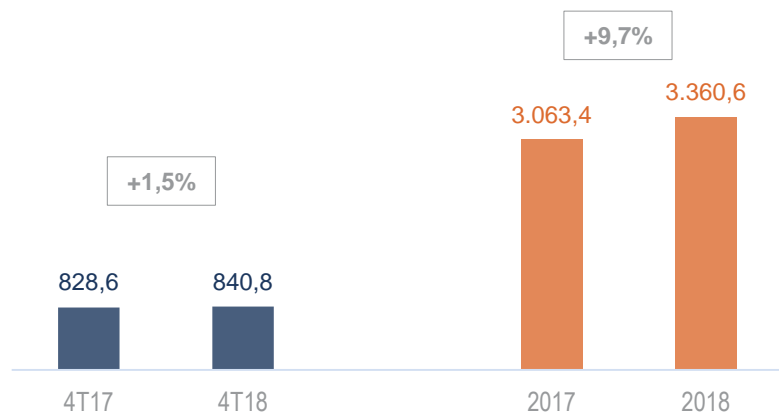
■ Saúde Empresarial/Adesão ■ Saúde PME ■ Saúde Individual ■ Planos Administrados (Saúde) ■ Odontológico

Sinistralidade (% dos prêmios ganhos)



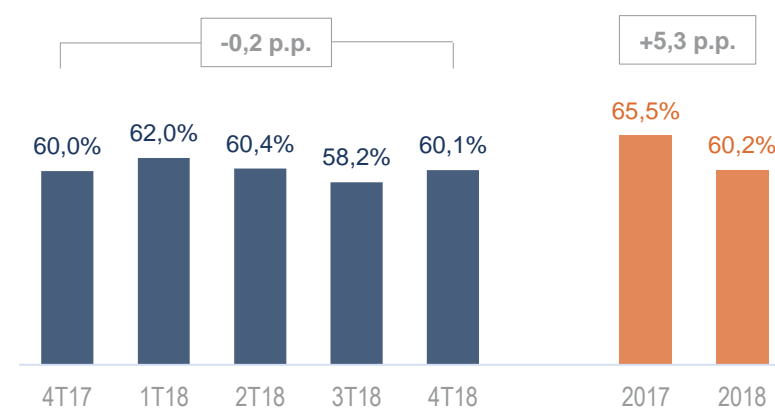
Receitas Operacionais de Seguros¹

(R\$ milhões)



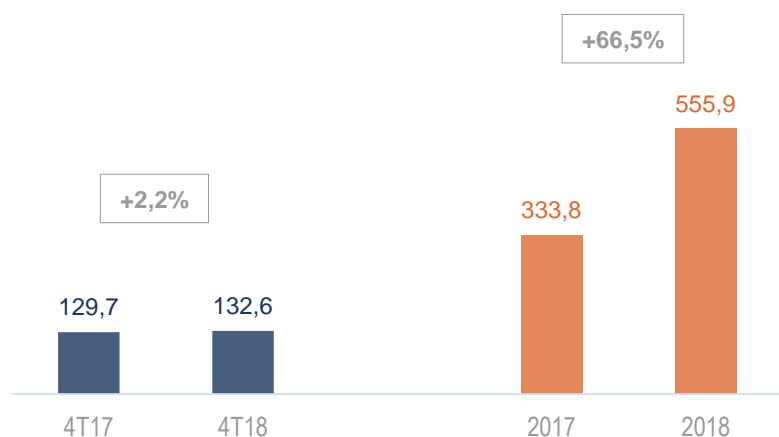
Sinistralidade

(% dos prêmios ganhos)



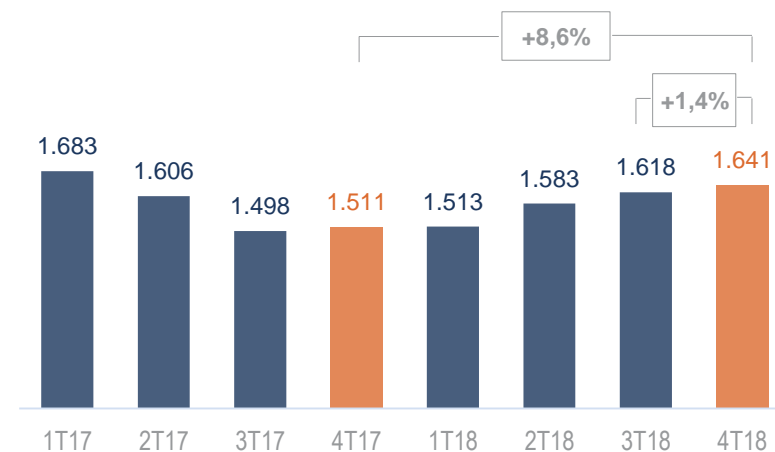
Margem Bruta

(R\$ milhões)



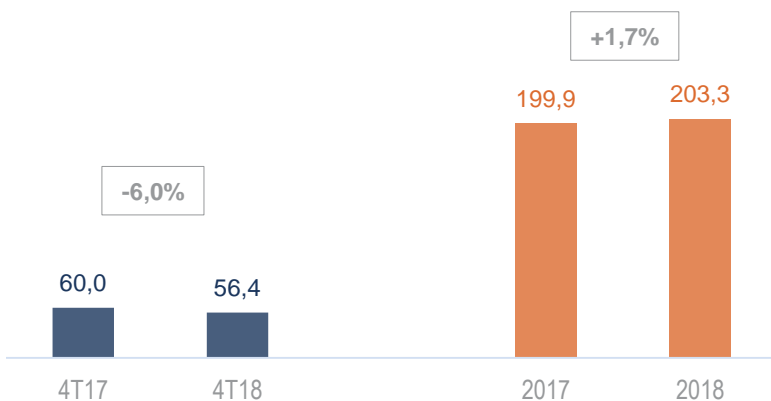
Frota Segurada

(Veículos - milhares)



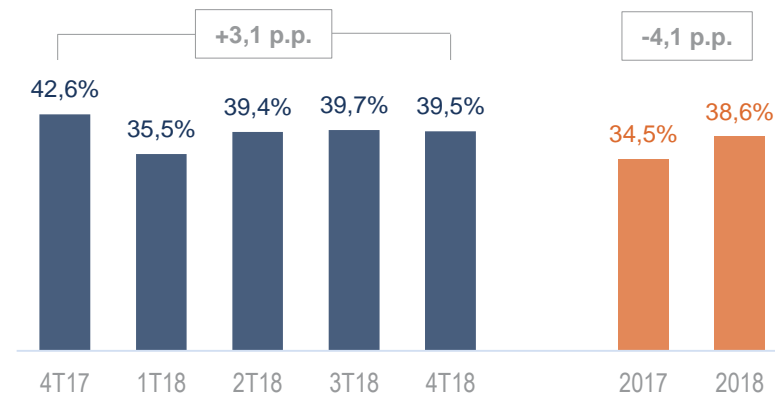
Receitas Operacionais de Seguros¹

(R\$ milhões)



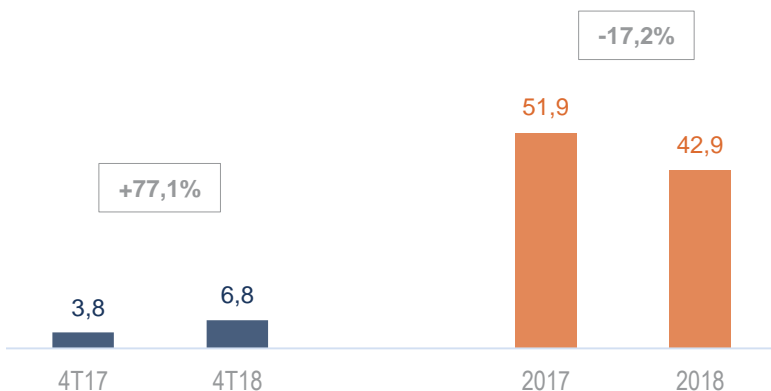
Sinistralidade

(% dos prêmios ganhos)



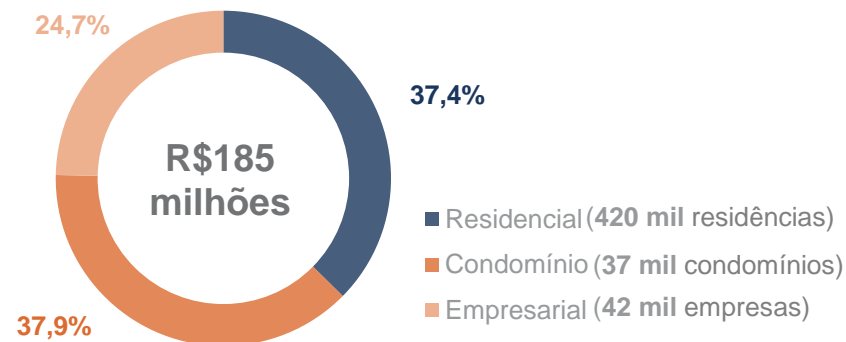
Margem Bruta

(R\$ milhões)



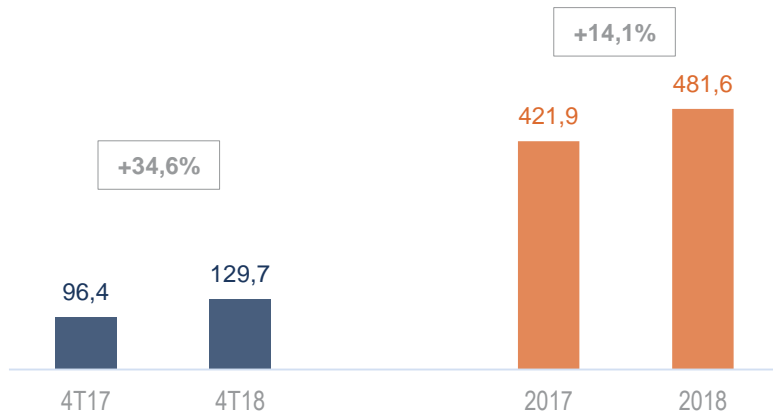
Composição da carteira de massificados | 2018

(% do total de receitas)



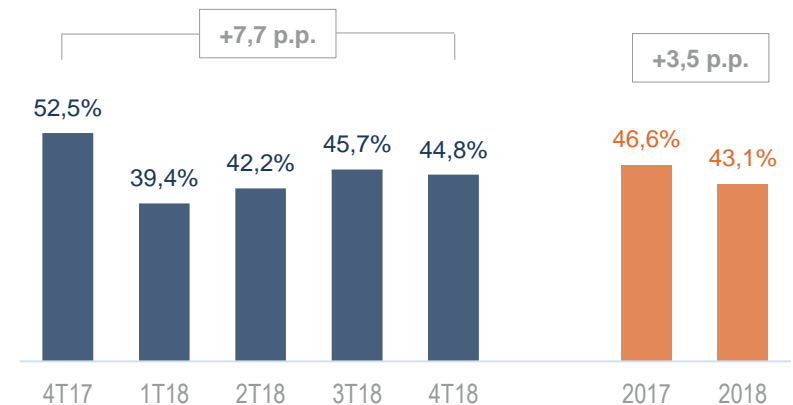
Receitas Operacionais de Seguros¹

(R\$ milhões)



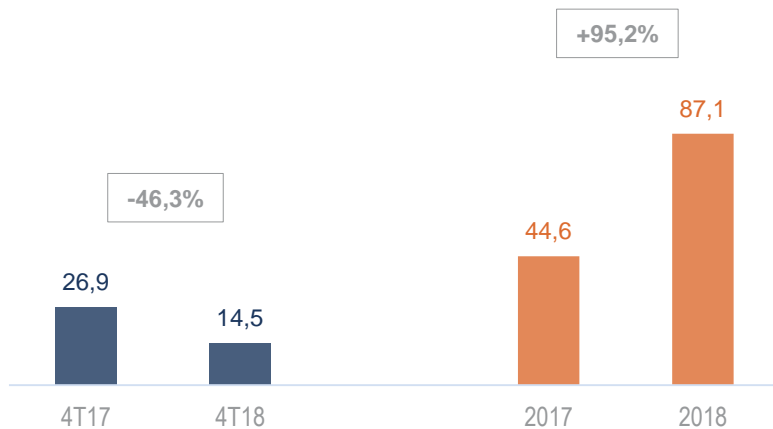
Sinistralidade

(% dos prêmios ganhos)



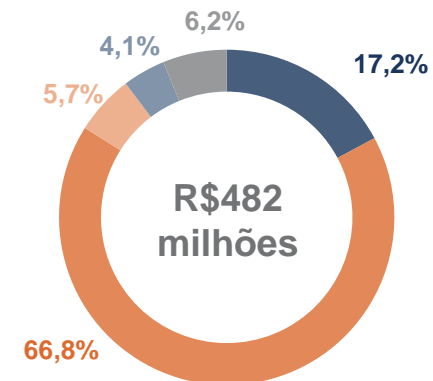
Margem Bruta

(R\$ milhões)



Composição da carteira | 2018

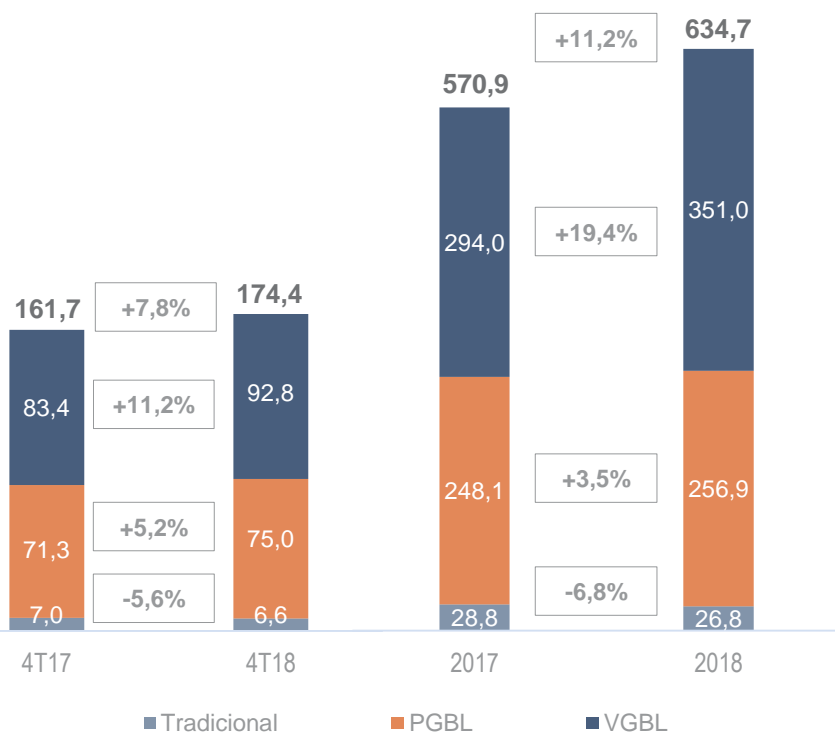
(% do total de receitas)



■ Individual ■ Coletivo ■ Prestamista ■ Pecúlio ■ Viagem

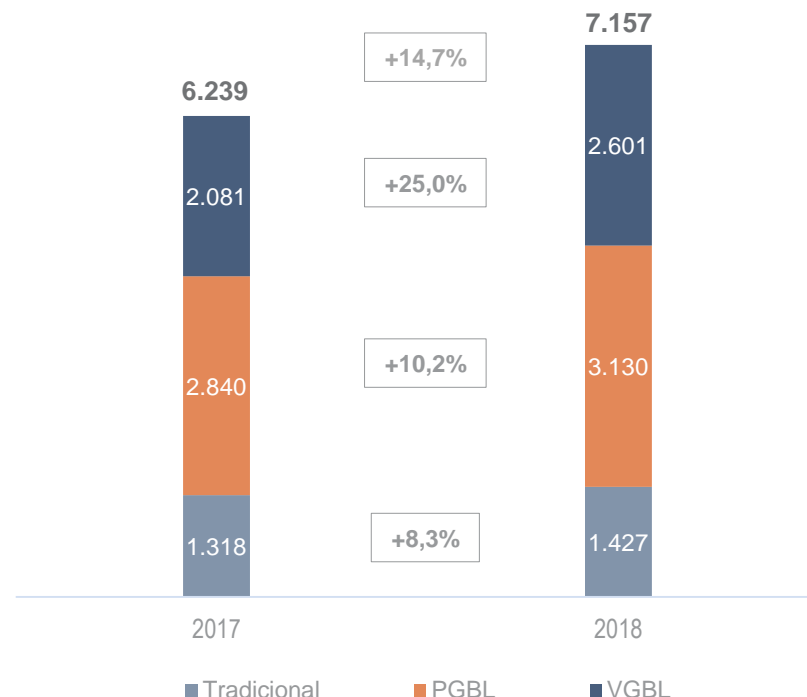
Receitas Operacionais

(R\$ milhões)



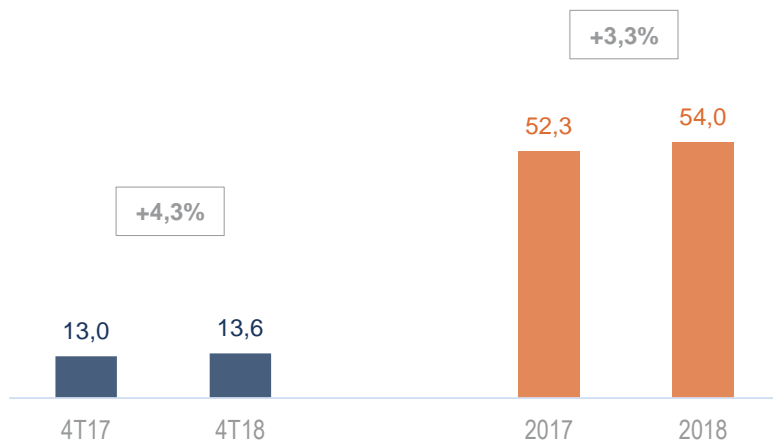
Reservas de previdência

(R\$ milhões)



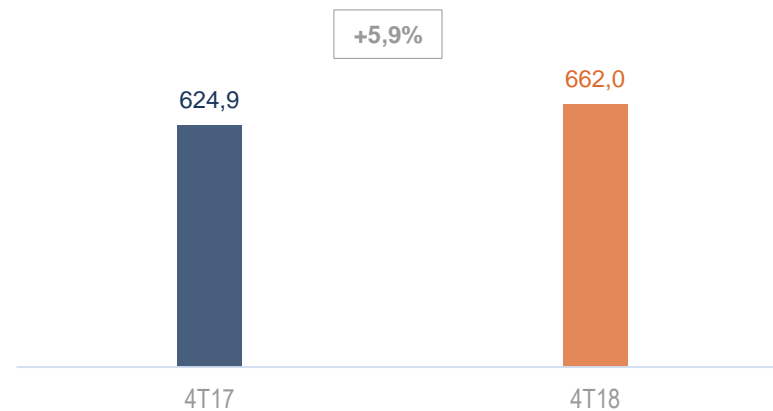
Receitas Operacionais

(R\$ milhões)



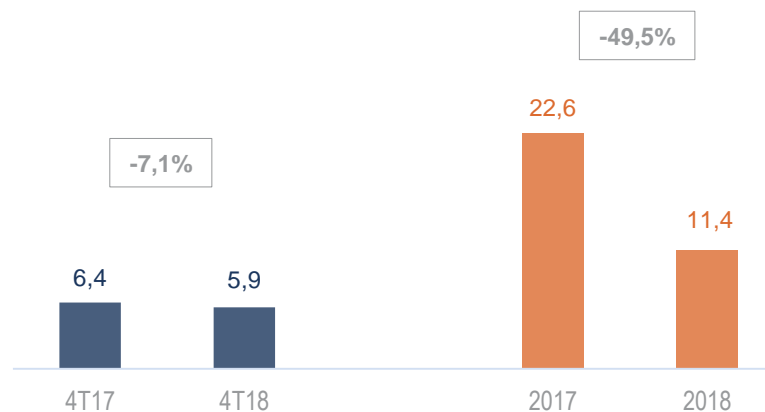
Reservas

(R\$ milhões)



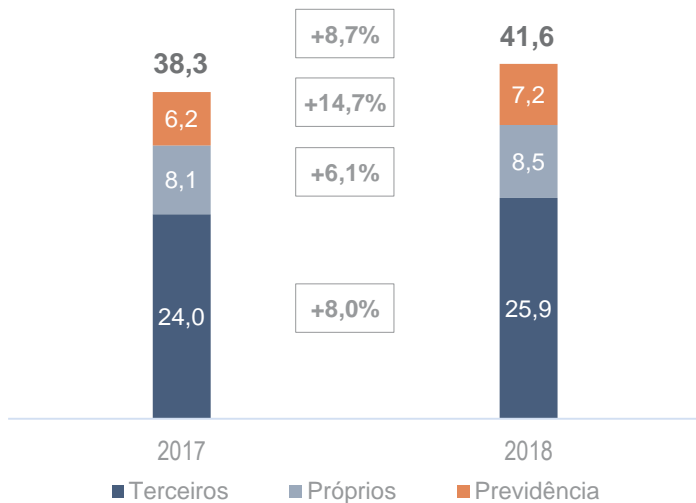
Margem Bruta

(R\$ milhões)



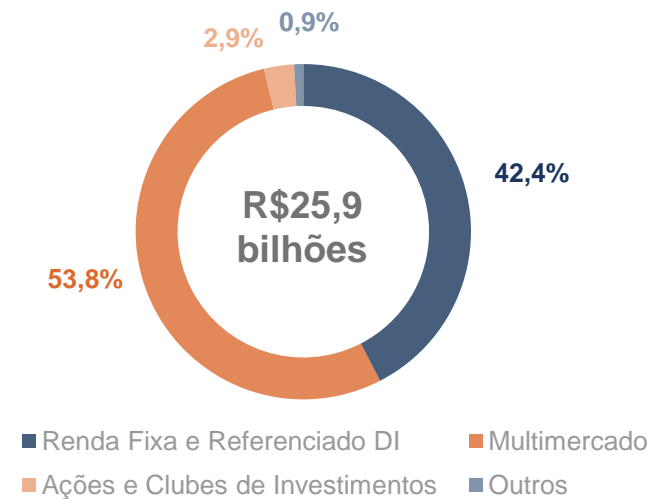
Volume de Ativos Administrados

(R\$ bilhões)



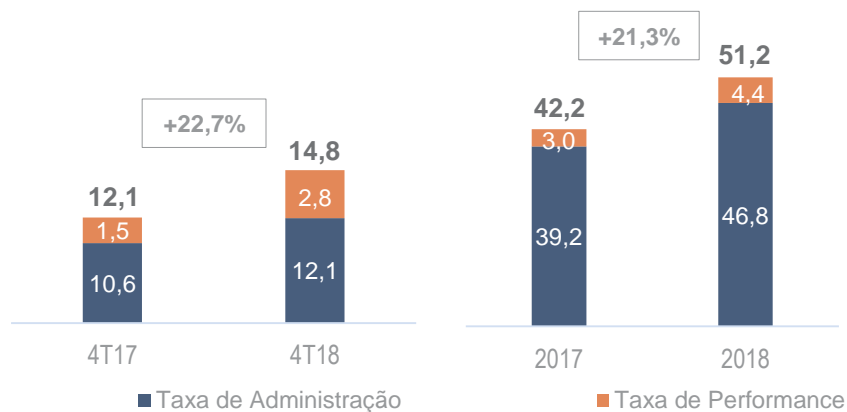
Alocação de Recursos de Terceiros

(% dos ativos administrados)



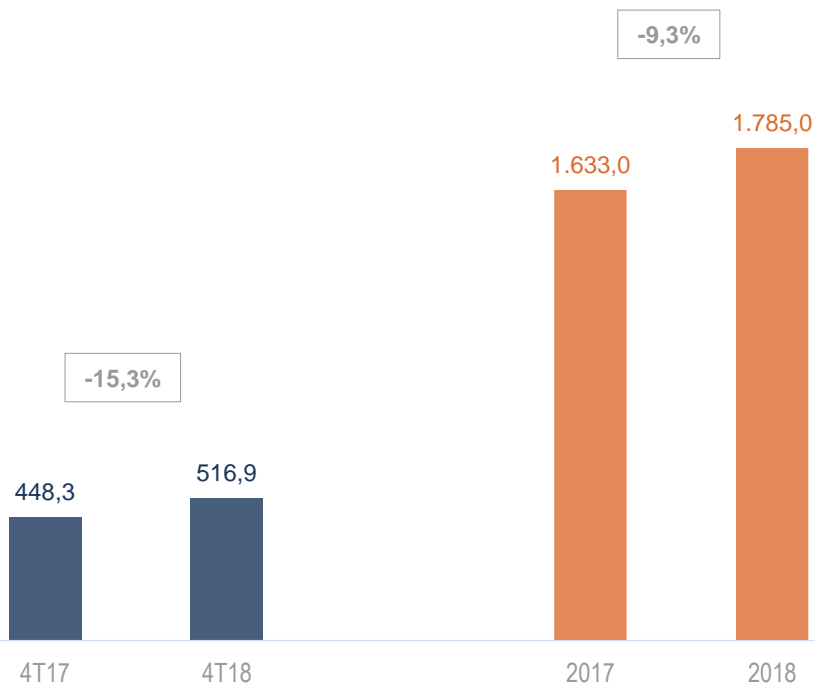
Receitas Operacionais

(R\$ milhões)



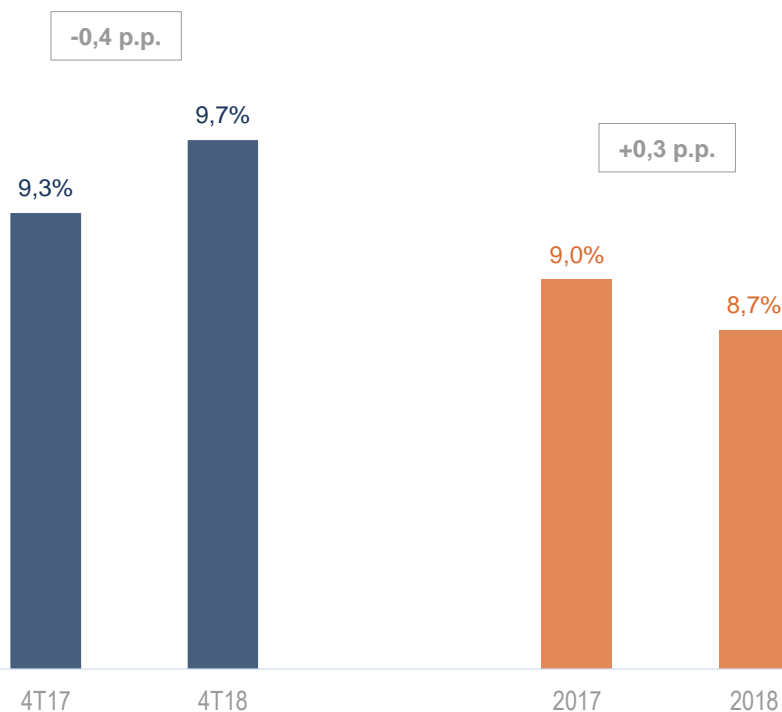
Despesas Administrativas

(R\$ milhões)

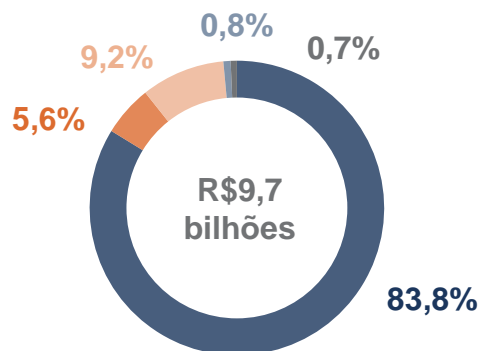


Índice de Despesas Administrativas

(% das receitas operacionais)

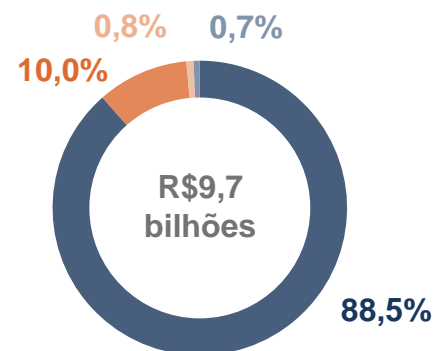


Estratégia de Investimentos
(Ex-previdência)



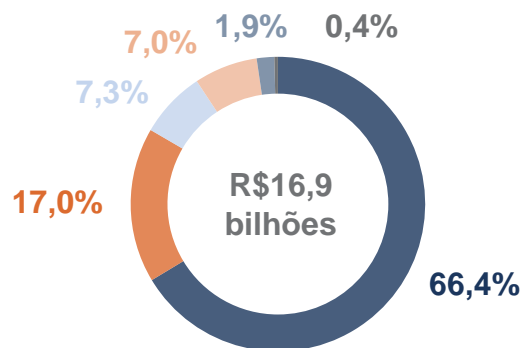
■ Selic/CDI ■ IPCA ■ Pré-fixado ■ Ações ■ Outros

Alocação de Investimentos
(Ex-previdência)



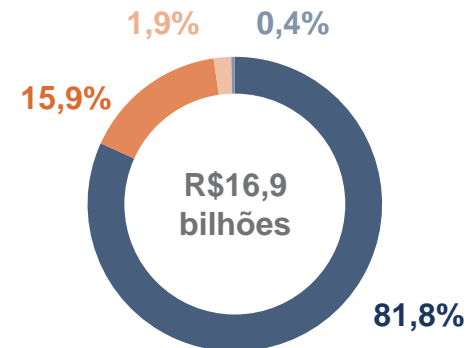
■ Títulos Públicos ■ Títulos Privados ■ Ações ■ Outros

Estratégia de Investimentos
(Total da carteira)



■ Selic/CDI ■ IPCA ■ IGPM ■ Pré-fixado ■ Ações ■ Outros

Alocação de Investimentos
(Total da carteira)



■ Títulos Públicos ■ Títulos Privados ■ Ações ■ Outros



Relações com Investidores
ri@sulamerica.com.br
www.sulamerica.com.br/ri

Esta apresentação inclui declarações que podem representar expectativas sobre eventos ou resultados futuros de acordo com a regulamentação de valores mobiliários do Brasil. Estas declarações estão baseadas em certas suposições e análises feitas pela SulAmérica (“Companhia”), representando exclusivamente expectativas de sua administração em relação ao futuro do negócio e ao contínuo acesso a recursos para financiar o plano de negócios da Companhia. Entretanto, os resultados reais da Companhia e de suas controladas podem diferir significativamente daqueles indicados ou implícitos nestas declarações de expectativas sobre eventos ou resultados futuros. Tais considerações futuras dependem, substancialmente, de mudanças nas condições de mercado, regras governamentais, pressões da concorrência, do desempenho do setor e da economia brasileira, entre outros fatores, além dos riscos apresentados nos documentos de divulgação arquivados pela SulAmérica e estão, portanto, sujeitas a mudança sem aviso prévio.

As informações contidas nesta apresentação não foram independentemente verificadas. Nenhuma decisão de investimento deve se basear na validade, precisão, ou totalidade das informações ou opiniões contidas nesta apresentação. Nenhum dos assessores da Companhia ou suas respectivas afiliadas ou representantes terão qualquer responsabilidade por quaisquer perdas que possam surgir como resultado da utilização do conteúdo desta apresentação.

Esta apresentação e seu conteúdo são de propriedade da Companhia e, portanto, não devem ser reproduzidas ou disseminadas em sua totalidade ou parcialmente, sem o consentimento da SulAmérica.