

Teleconferência de Resultados

1T16

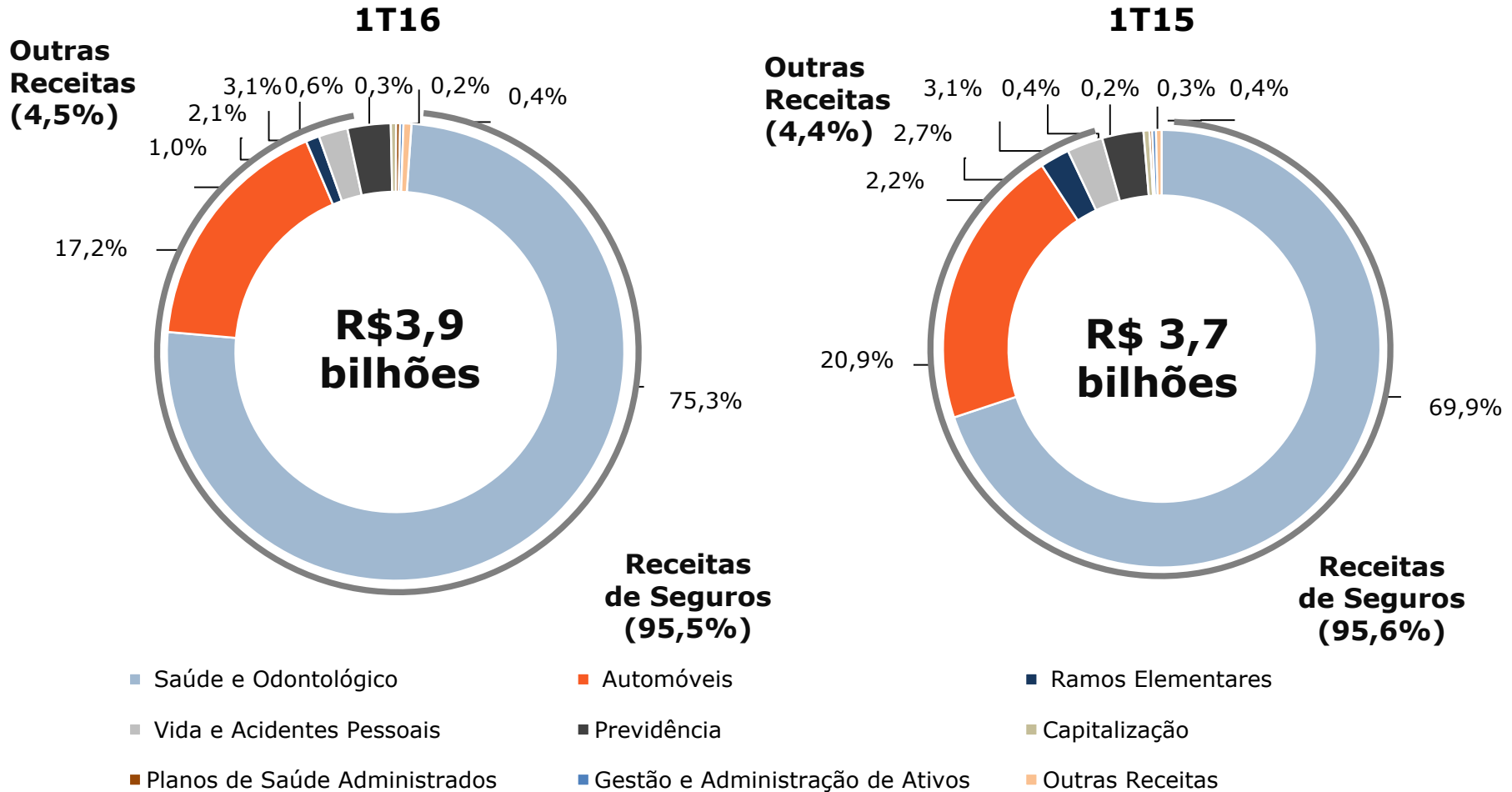

SulAmérica
120 anos

RECEITA CONSOLIDADA – 1T16

(R\$ milhões)	1T16	1T15		Δ	4T15		Δ
Saúde e Odontológico	2.924,0	2.575,6	↑	13,5%	2.861,0	↑	2,2%
Automóveis	668,5	769,1	↓	-13,1%	751,6	↓	-11,1%
Ramos Elementares	37,1	80,1	↓	-53,7%	89,0	↓	-58,3%
Vida e Acidentes Pessoais	79,7	97,9	↓	-18,6%	104,6	↓	-23,8%
Receitas Operacionais de Seguros	3.709,4	3.522,7	↑	5,3%	3.806,2	↓	-2,5%
Previdência	118,5	112,5	↑	5,3%	138,3	↓	-14,3%
Capitalização	14,4	16,2	↓	-11,0%	9,7	↑	47,9%
Planos de Saúde Administrado	10,8	7,5	↑	45,0%	8,9	↑	22,2%
Gestão e Administração de Ativos	9,1	9,9	↓	-8,2%	9,8	↓	-7,4%
Outras Receitas	21,8	15,4	↑	41,5%	66,8	↓	-67,3%
Outras Receitas Operacionais	174,7	161,5	↑	8,1%	233,5	↓	-25,2%
Total	3.884,1	3.684,2	↑	5,4%	4.039,8	↓	-3,9%

RECEITA CONSOLIDADA – 1T16

Receita Operacional (% do total)



DESTAQUES – 1T16

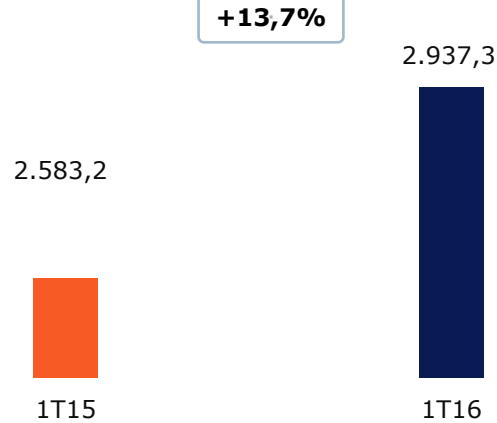
(R\$ milhões)	1T16	1T15		Δ	4T15		Δ
Total de Receitas Operacionais	3.884,1	3.684,2	↑	5,4%	4.039,8	↓	-3,9%
Receitas Operacionais de Seguros	3.709,4	3.522,7	↑	5,3%	3.806,2	↓	-2,5%
Sinistralidade (%)	76,7%	77,5%	↑	0,8 p.p.	69,9%	↓	-6,8 p.p.
Margem Bruta Operacional ⁽¹⁾ (%)	9,0%	8,3%	↑	0,7 p.p.	15,9%	↓	-6,9 p.p.
Despesas Administrativas ⁽¹⁾ (%)	9,6%	8,7%	↓	-0,9 p.p.	11,0%	↑	1,5 p.p.
Resultado Financeiro	202,0	181,3	↑	11,4%	216,9	↓	-6,9%
Lucro Líquido Recorrente	105,9	103,5	↑	2,4%	298,1	↓	-64,5%
ROAE (% últimos 12 meses) ⁽²⁾	15,9%	15,0%	↑	0,9 p.p.	16,4%	↓	-0,4 p.p.

(1) Calculado em relação às receitas operacionais totais

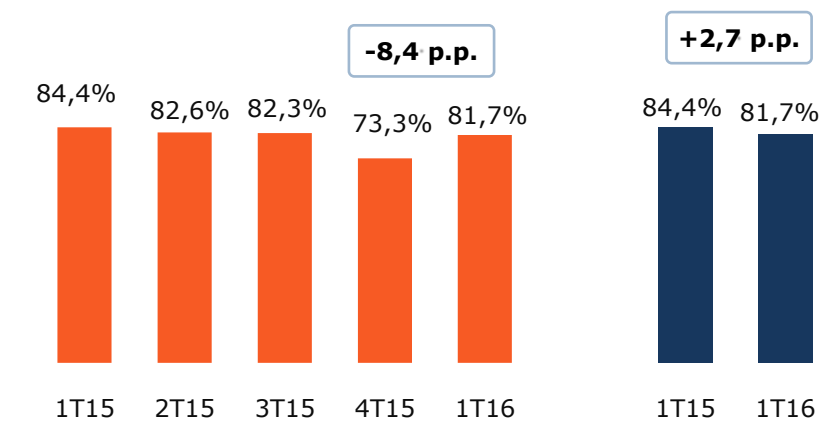
(2) ROAE = Lucro Líquido Recorrente (últimos 12 meses) / Média Patrimônio Líquido

SAÚDE E ODONTOLÓGICO

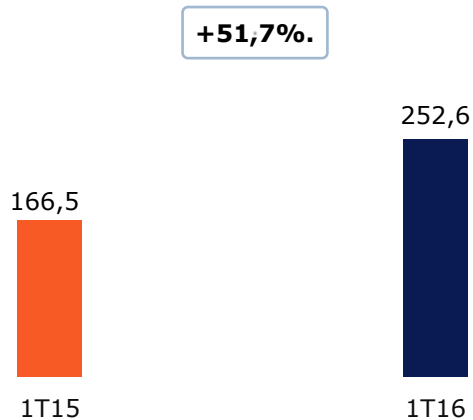
Receitas Operacionais (R\$ milhões)



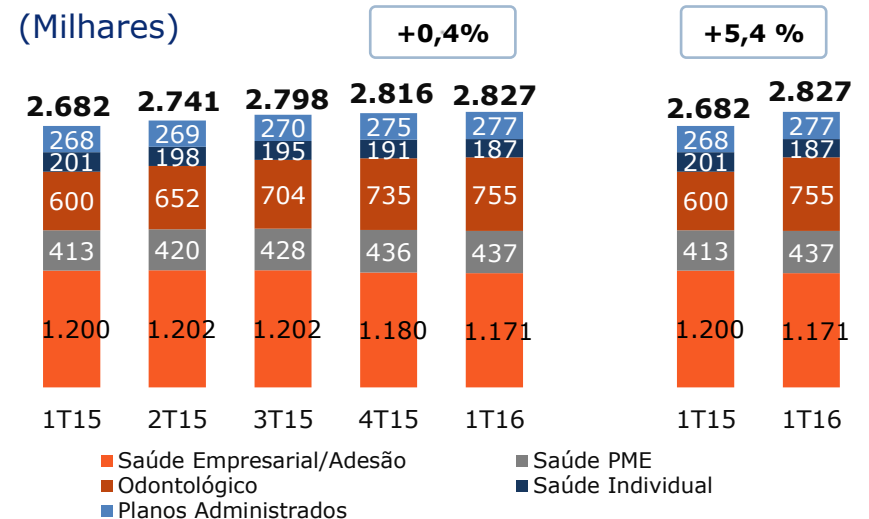
Sinistralidade (% dos prêmios ganhos)



Margem Bruta (R\$ milhões)



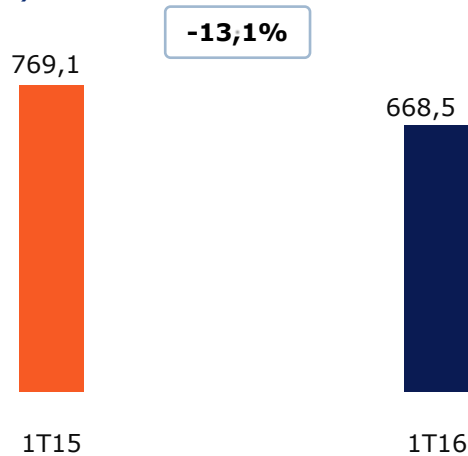
Membros (Milhares)



AUTOMÓVEIS

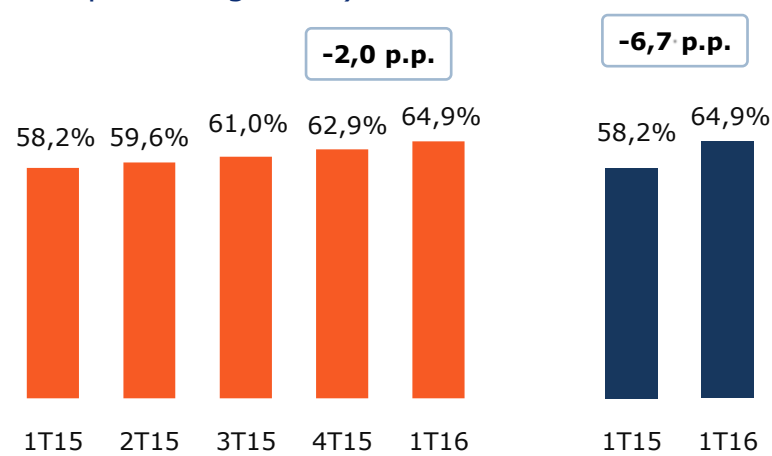
Receitas Operacionais

(R\$ milhões)



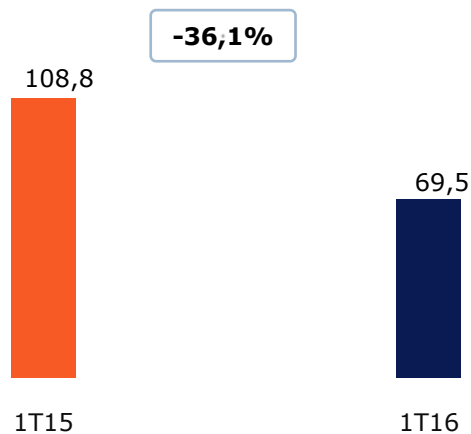
Sinistralidade

(% dos prêmios ganhos)



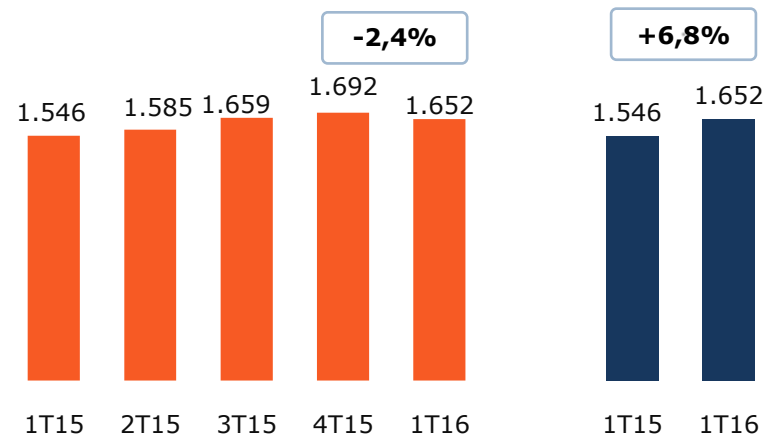
Margem Bruta

(R\$ milhões)



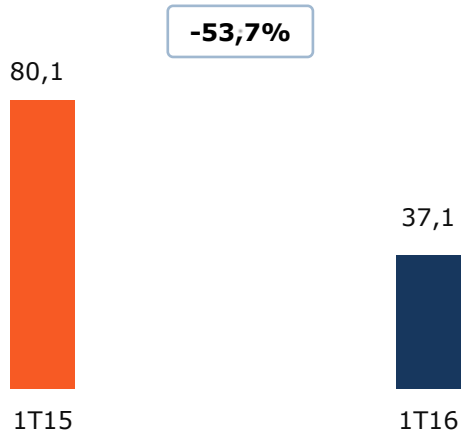
Frota Segurada

(Veículos - milhares)

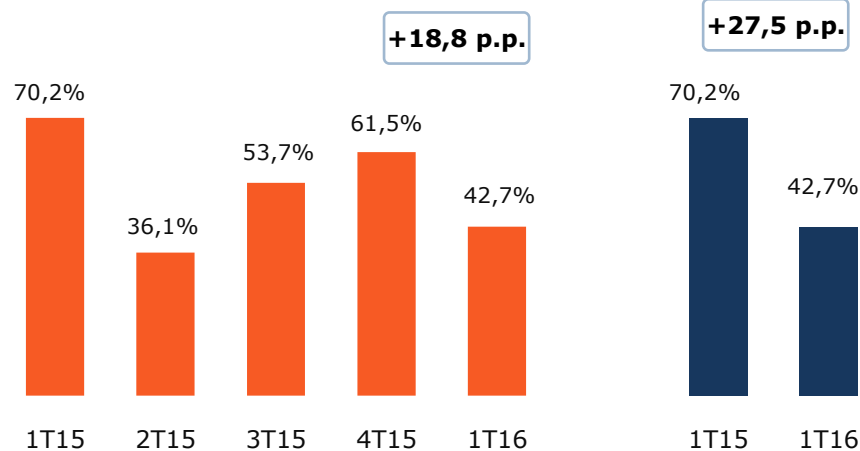


OUTROS RAMOS ELEMENTARES

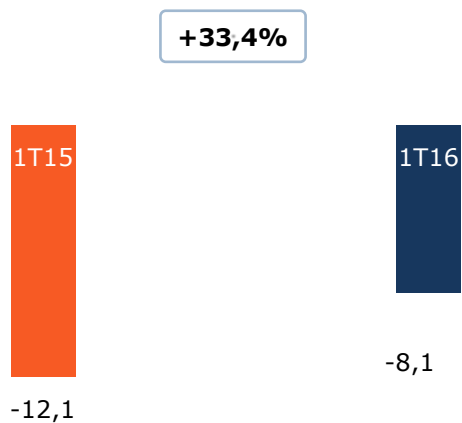
Receitas Operacionais (R\$ milhões)



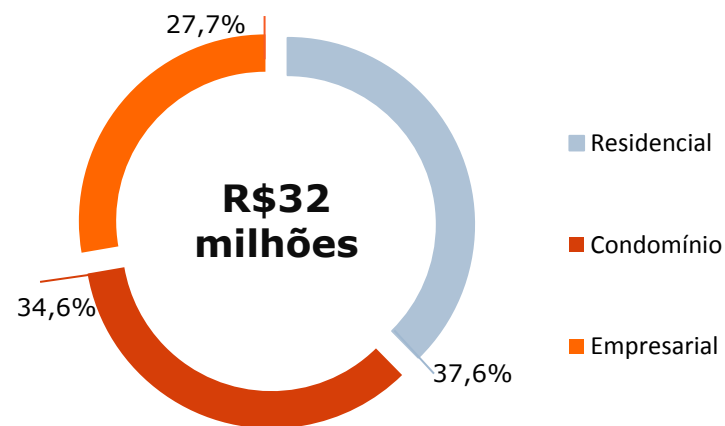
Sinistralidade (% dos prêmios ganhos)



Margem Bruta (R\$ milhões)

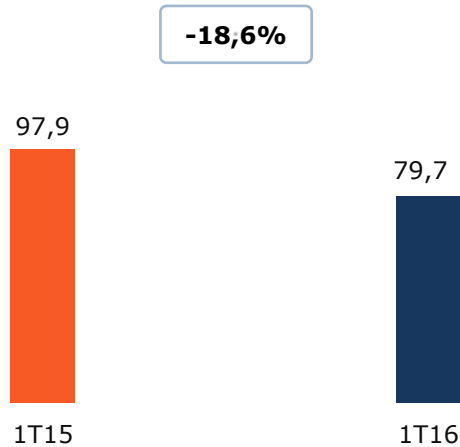


Composição da carteira de Massificados (% do total de Receitas)

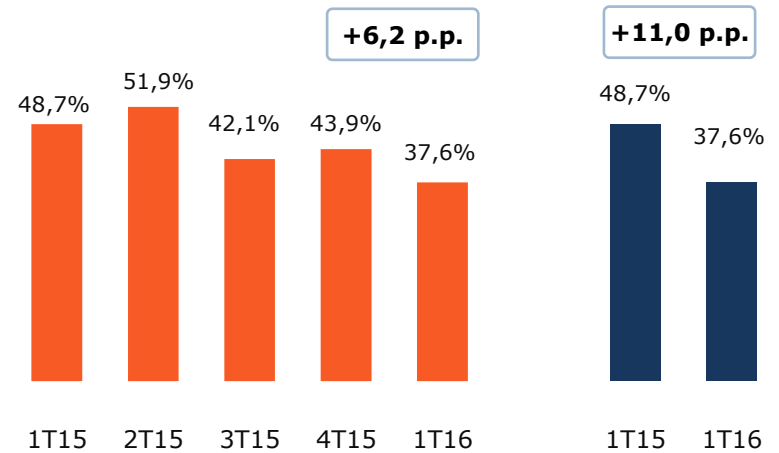


VIDA E ACIDENTES PESSOAIS

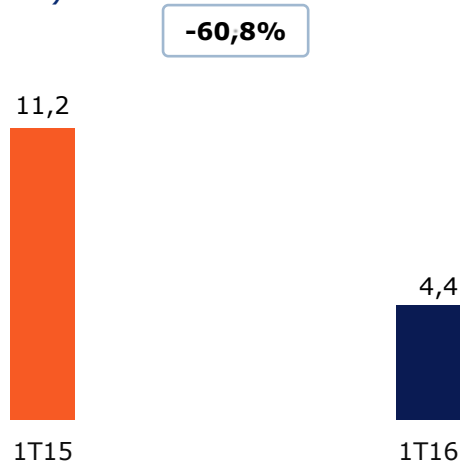
Receitas Operacionais (R\$ milhões)



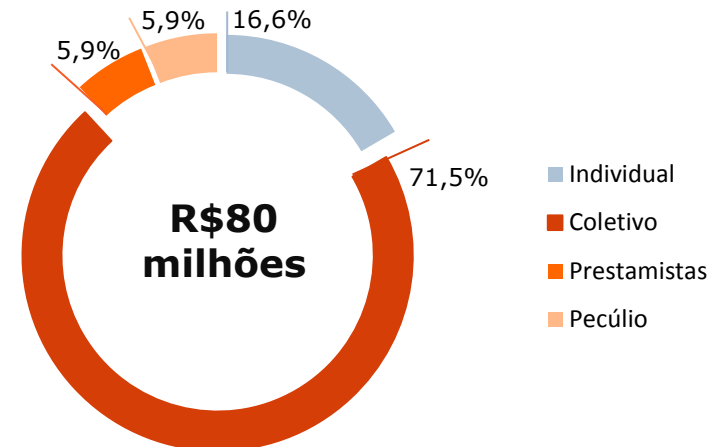
Sinistralidade (% dos prêmios ganhos)



Margem Bruta (R\$ milhões)

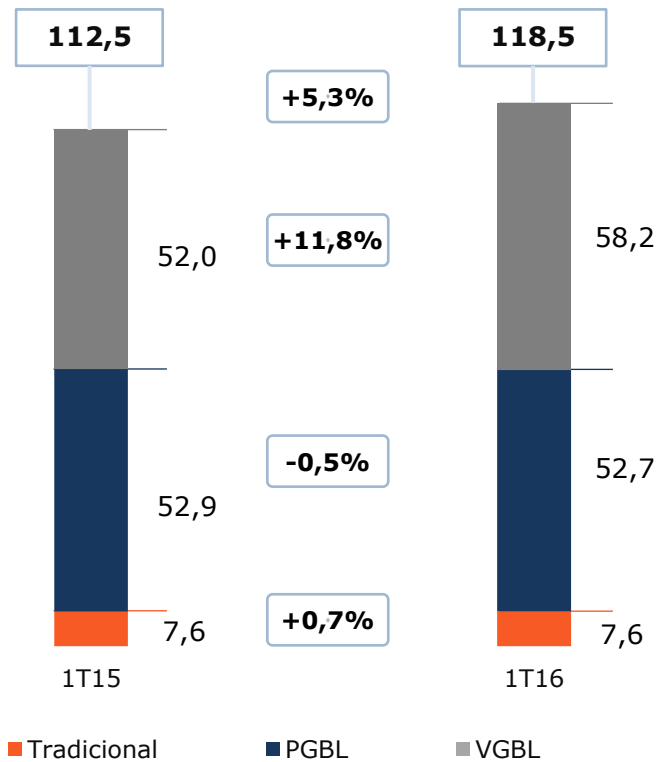


Composição da Carteira (% do total de Receitas - 1T16)

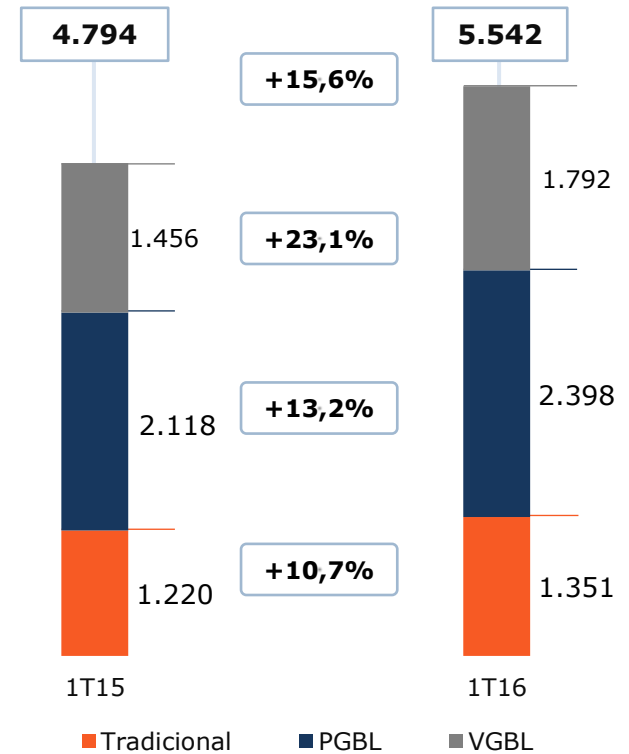


PREVIDÊNCIA

Receitas Operacionais (R\$ milhões)

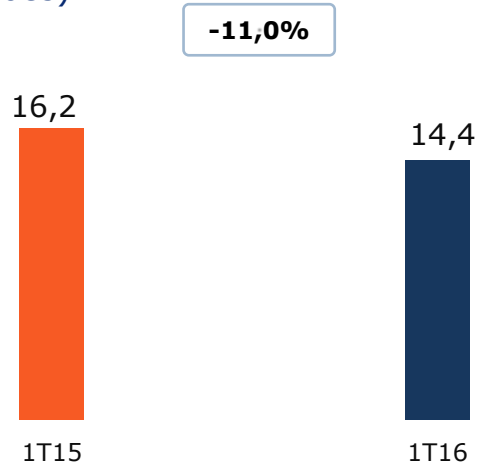


Reservas de previdência (R\$ milhões)

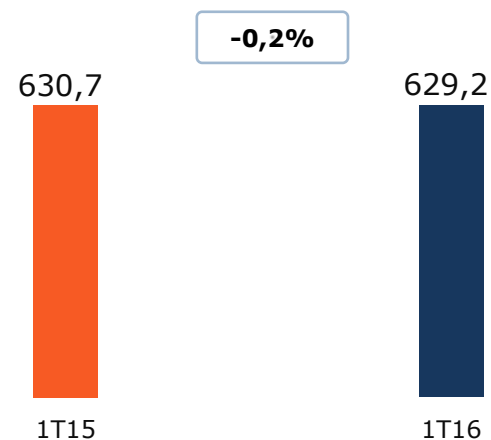


CAPITALIZAÇÃO

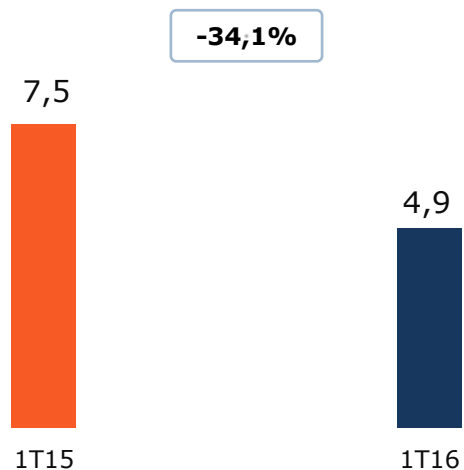
Receitas Operacionais (R\$ milhões)



Reservas (R\$ milhões)



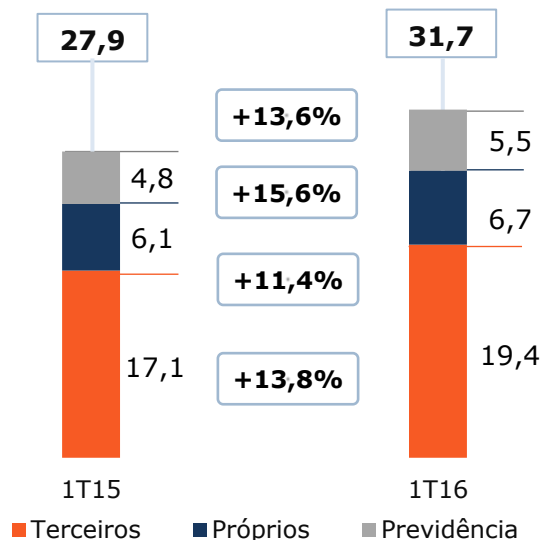
Margem Bruta (R\$ milhões)



GESTÃO DE ATIVOS

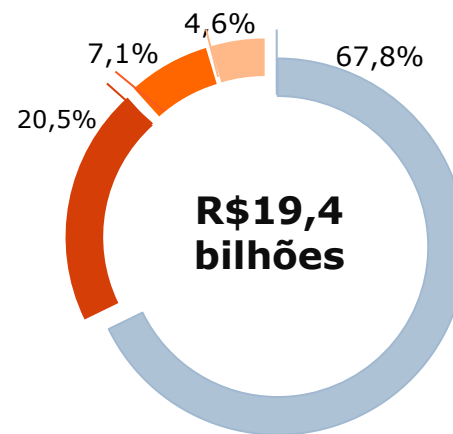
Volume de ativos administrados

(R\$ bilhões)



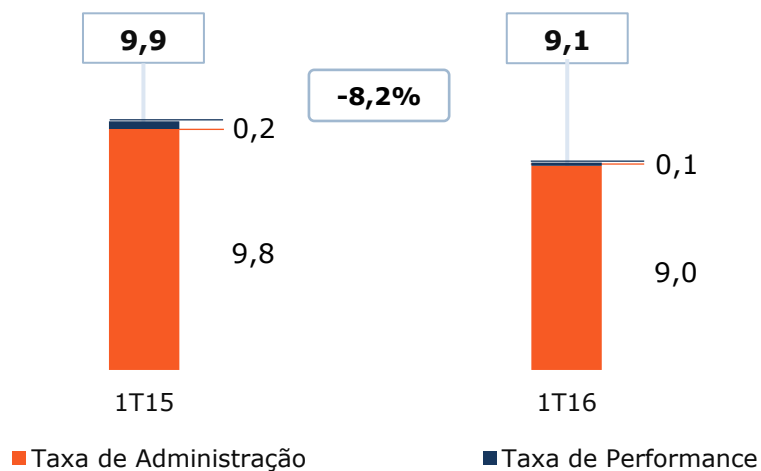
Alocação de recursos de terceiros

(% dos ativos administrados - 1T16)



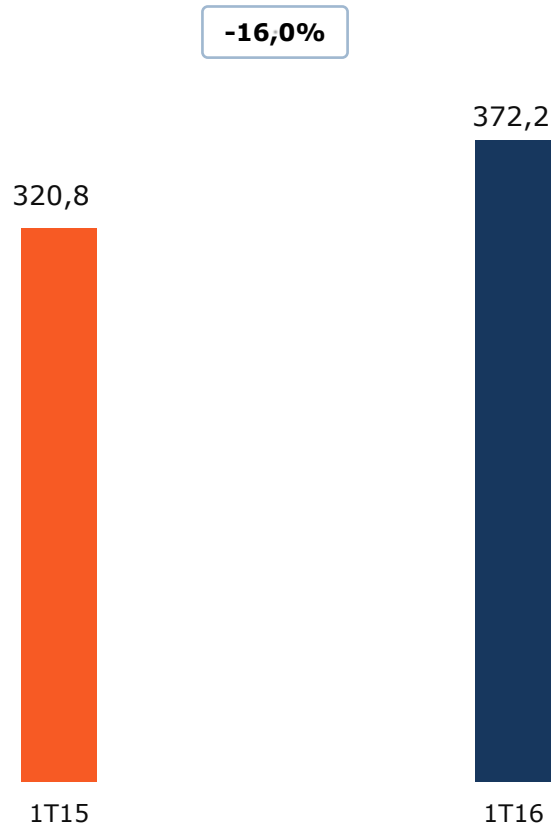
Receitas Operacionais

(R\$ milhões)

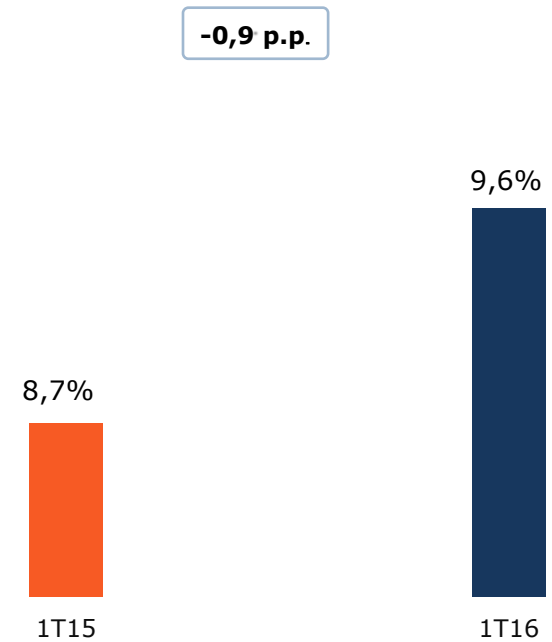


DESPESAS ADMINISTRATIVAS

Despesas administrativas
(R\$ milhões)

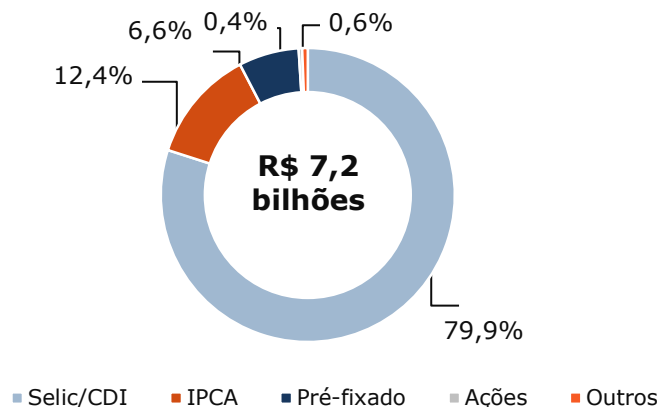


Índice de despesas administrativas
(% das receitas operacionais)

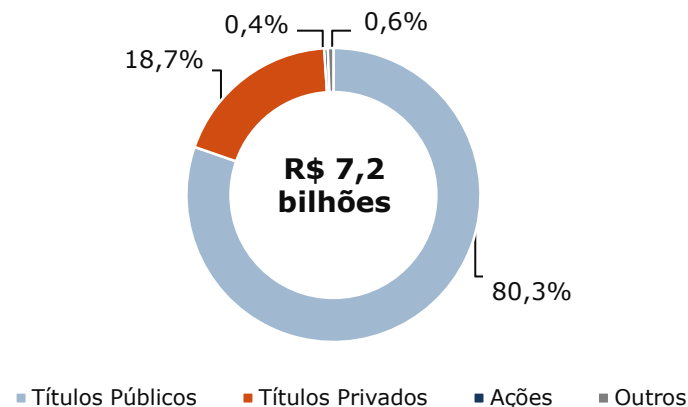


PORTFÓLIO DE INVESTIMENTOS

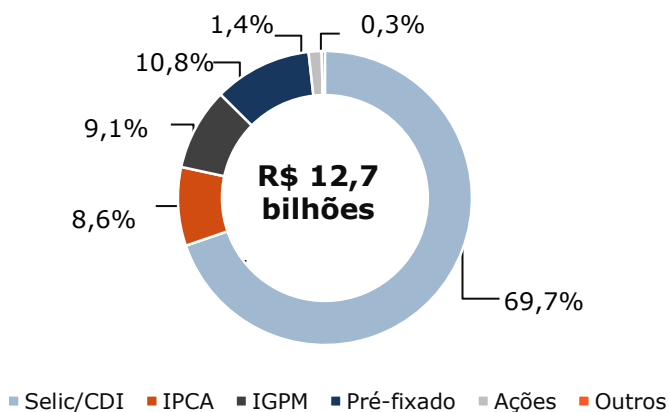
Estratégia de investimentos (Ex-previdência)



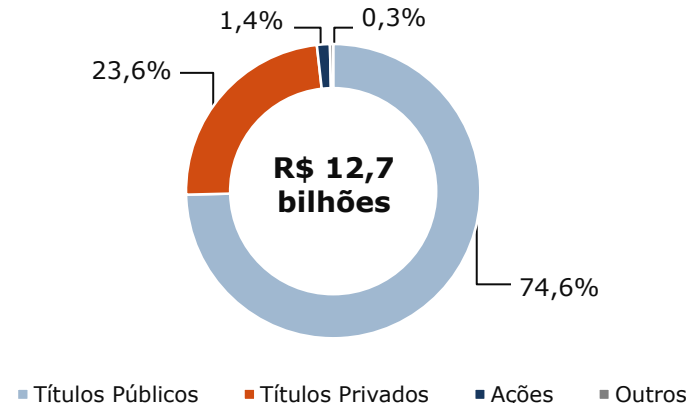
Alocação de investimentos (Ex-previdência)



Estratégia de investimentos (Total da carteira)



Alocação de investimentos (Total da carteira)



Esta apresentação inclui declarações que podem representar expectativas sobre eventos ou resultados futuros de acordo com a regulamentação de valores mobiliários do Brasil. Estas declarações estão baseadas em certas suposições e análises feitas pela SulAmérica ("Companhia"), representando exclusivamente expectativas de sua administração em relação ao futuro do negócio e ao contínuo acesso a recursos para financiar o plano de negócios da Companhia. Entretanto, os resultados reais da Companhia e de suas controladas podem diferir significativamente daqueles indicados ou implícitos nestas declarações de expectativas sobre eventos ou resultados futuros. Tais considerações futuras dependem, substancialmente, de mudanças nas condições de mercado, regras governamentais, pressões da concorrência, do desempenho do setor e da economia brasileira, entre outros fatores, além dos riscos apresentados nos documentos de divulgação arquivados pela SulAmérica e estão, portanto, sujeitas a mudança sem aviso prévio.

As informações contidas nesta apresentação não foram independentemente verificadas. Nenhuma decisão de investimento deve se basear na validade, precisão, ou totalidade das informações ou opiniões contidas nesta apresentação. Nenhum dos assessores da Companhia ou suas respectivas afiliadas ou representantes terão qualquer responsabilidade por quaisquer perdas que possam surgir como resultado da utilização do conteúdo desta apresentação.

Esta apresentação e seu conteúdo são de propriedade da Companhia e, portanto, não devem ser reproduzidas ou disseminadas em sua totalidade ou parcialmente, sem o consentimento da SulAmérica.



Fale com RI
ri@sulamerica.com.br
www.sulamerica.com.br/ri